Salvemos Juntos a Cartagena

# INFORME DE GESTIÓN POR INDICADORES

## 2021 – 15 DE MAYO DE 2022

# Presupuesto General OAGRD

**2021:**
**Asignado:** $9.965.281.690
**Ejecutado:** $7.855.783.662,84

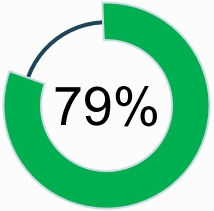


**2021 (incluyendo recursos Covid-19)*:**
**Asignado:** $26.221.646.897,46
**Ejecutado:** $17.021.849.870,15

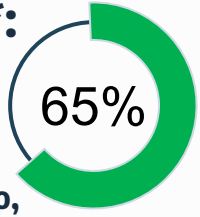


*Recursos incorporados al Fondo de Gestión Del Riesgo, cuya ejecución corresponde a otras dependencias distritales

**2022 (A corte del 15 de mayo):**
**Asignado:** $8.277.266.785
**Ejecutado:** $2.218.167.248,21

OAGRD
Salvemos Juntos a Cartagena

## 2021

**Conocimiento del Riesgo**
**Asignado:** $2.214.842.687
**Ejecutado:** $1.377.242.962

**Reducción del Riesgo**
**Asignado:** $3.012.916.240
**Ejecutado:** $2.528.041.858

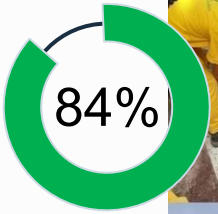


**Manejo de Desastres:**
**Asignado:** $4.737.522.762
**Ejecutado:** $3.950.498.842,21

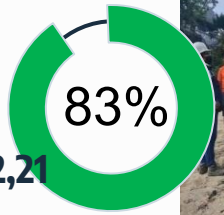

## 2022

**A corte del 15 de mayo**
**Asignado:** $1.678.393.118
**Ejecutado:** $521.276.144

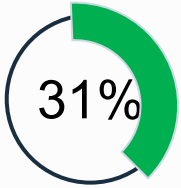


**Asignado:** $1.788.949.667
**Ejecutado:** $607.917.057

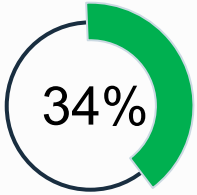


**Asignado:** $4.809.924.000
**Ejecutado:** $1.088.974.046

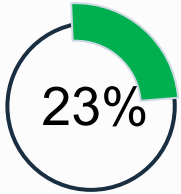

# Indicadores Conocimiento del Riesgo (4)

## Plan Distrital de Riesgo ajustado y actualizado

| Cantidad 2021 | Meta 2021 | Cantidad 2022 | Avance 2022 | Indicador Cuatrienio |
|---|---|---|---|---|
| 25% | 100% | 10% | 10% | 60% |



## Inventariar 20 asentamientos en zonas de alto riesgo*

| Cantidad 2021 | Meta 2021 | Esperado 2022 | Avance 2022 | Indicador Cuatrienio |
|---|---|---|---|---|
| 28 | 100% | 5 | 0 | 100% |

*Por la modalidad de contratación, no se ha efectuado un nuevo convenio

# Indicadores Conocimiento del Riesgo (4)

## Realizar un (1) catálogo de inventario de riesgos tecnológicos*

| Cantidad 2021 | Meta 2021 | Cantidad 2022 | Avance 2022 | Indicador Cuatrienio |
|---|---|---|---|---|
| 1 | 100% | 0 | 0 | 100% |

*El documento está listo, se socializará en 2022

## Generar servicio de alertas tempranas para la Gestión del Riesgo*

| | Cantidad 2022 | Avance 2022 | Cuatrienio |
|---|---|---|---|
| | 1 | 0% | 0% |

*La ejecución de este indicador fue programada a partir de 2022

# Indicadores Reducción del Riesgo
(4)

## Tramitar ante Infraestructura obras para la mitigación de desastres

| Cantidad 2021 | Meta 2021 | Cantidad 2022 | Avance 2022 | Cuatrienio |
|---|---|---|---|---|
| 9 | 100% | 2 | 67% | 100% |

## Capacitar a 4.000 personas en los programas de Gestión del Riesgo*

| Cantidad 2021 | Meta 2021 | Cantidad 2022 | Avance 2022 | Cuatrienio |
|---|---|---|---|---|
| 872 | 75% | 2.192 | 100% | 100% |

*Sumado a lo ejecutado en 2020, el indicador cumplió su meta de cuatrienio

# Indicadores Reducción del Riesgo
(4)

## Capacitar a 2.000 miembros de la comunidad en Riesgos Tecnológicos

| Cantidad 2021 | Meta 2021 | Cantidad 2022 | Avance 2022 | Cuatrienio |
|---|---|---|---|---|
| 753 | 100% | 332 | 55% | 100% |

*Sumado a lo ejecutado en 2020, el indicador cumplió su meta de cuatrienio

## Implementar el servicio de Gestión del Riesgo de Desastres en 327 colegios

| Cantidad 2021 | Meta 2021 | Cantidad 2022 | Avance 2022 | Cuatrienio |
|---|---|---|---|---|
| 100 | 100% | 65 | 65% | 50% |

# Indicadores Manejo de Desastres
(6)

## Actualizar la estrategia de respuesta a emergencias del Distrito

| Cantidad 2021 | Meta 2021 | Cantidad 2022 | Avance 2022 | Indicador Cuatrienio |
|---|---|---|---|---|
| 80% | 80% | 7% | 7% | 87% |

## Crear y dotar 120 Comités Barriales de Emergencia

| Cantidad 2021 | Meta 2021 | Esperado 2022 | Avance 2022 | Indicador Cuatrienio |
|---|---|---|---|---|
| 36 | 100% | 35 | 0 | 55% |

# Indicadores Manejo de Desastres
(6)

## Capacitar 100 entidades y dependencias en prácticas, simulaciones y simulacros en gestión de riesgo de desastres

| Cantidad 2021 | Meta 2021 | Cantidad 2022 | Avance 2022 | Indicador Cuatrienio |
|---|---|---|---|---|
| 87 | 100% | 77 | 100% | 100% |

## Reducir a 1620 los beneficios económicos otorgados a las familias afectadas en los distintos eventos manejados por la OAGRD

| Cantidad 2021 | Meta 2021 | Cantidad 2022 | Avance 2022 | Indicador Cuatrienio |
|---|---|---|---|---|
| 1.434 | 100% | 859 | 100% | 100% |

# Indicadores Manejo de Desastres
(6)

## Elaborar e implementar 1 manual de respuesta ante riesgos tecnológicos

| Cantidad 2021 | Meta 2021 | Cantidad 2022 | Avance 2022 | Indicador Cuatrienio |
|---|---|---|---|---|
| 80% | 80% | 6% | 6% | 86% |

## Regular el 100% de las emergencias de riesgos

| Cantidad 2021 | Meta 2021 | Cantidad 2022 | Avance 2022 | Indicador Cuatrienio |
|---|---|---|---|---|
| 100% | 100% | 80 | 100% | 100% |

# Contratación y metas impactadas 2021

| Programa Conocimiento del Riesgo | |
|---|---|
| **Meta: Plan Distrital de Gestión del Riesgo ajustado y actualizado** | |
| Prestación de servicios profesionales y de apoyo a la gestión | $892.386.663,00 |
| Contratación de insumos de papelería y materiales | $94.242.329,96 |
| Adquisición de elementos tecnológicos | $28.440.904,28 |
| **Meta: Inventariar 20 asentamientos en alto riesgo** | |
| Mantenimiento del vehículo aéreo no tripulado (UAV) de la OAGRD | $4.125.333,00 |
| Adquisición de elementos de identificación a contratistas y COMBAS | $44.259.750,00 |
| Convenio para caracterización de asentamientos con georreferenciación | $165.000.000,00 |
| Adquisición de un camión con SOAT y mantenimiento incluido | $138.818.232,00 |
| Adquisición de cascos de seguridad como elemento de protección | $9.969.750,00 |
| TOTAL: | $1.377.242.962,24 |

# Contratación y metas impactadas 2021

| Programa Reducción del Riesgo | |
|---|---|
| **Meta: Capacitar a 4.000 personas en los programas de gestión del riesgo** | |
| Prestación de servicios profesionales y de apoyo a la gestión para proceso de reducción | $1.018.866.665,00 |
| Contratación de servicio de transporte terrestre con conductor | $63.154.747,98 |
| **Tramitar u oficiar ante infraestructura 2 obras para mitigación y atención a desastres** | |
| Gerencia integral para obras de mantenimiento, desmonte y limpieza de canales | $250.000.000,00 |
| Obras de construcción de muros en bloque de la cubierta del mercado de Bazurto | $685.858.144,00 |
| Consultoría para construcción de un muro de contención en La María | $15.693.470,00 |
| Rehabilitación del puente peatonal entre Crespo y Santa María | $46.915.205,08 |
| Operación y mantenimiento de bomba axial en El Laguito | $252.597.333,33 |
| Arrendamiento de maquinaria amarilla pesada y semi pesada | $150.000.000,00 |
| TOTAL: | $2.528.041.858,39 |

# Contratación y metas impactadas 2021

| Programa Manejo de Desastres | |
|---|---|
| **Meta: Actualizar la estrategia de Respuesta a las Emergencias del Distrito** | |
| Adquisición de colchonetas como elemento de asistencia no alimentaria | $89.952.819,00 |
| Adquisición de tapabocas desechables y alcohol por covid-19 | $13.762.962,51 |
| Suministro de kits de alimentos como ayuda humanitaria alimentaria | $79.440.000,00 |
| Adquisición de kits de aseo familiar como asistencia humanitaria no alimentaria | $65.753.479,00 |
| **Meta: Regular el 100% de las emergencias de riesgos en el Distrito** | |
| Adquisición de una planta eléctrica cabinada y tráiler de soporte | $47.707.100,00 |
| Prestación de servicios profesionales y apoyo a la gestión | $318.512.500,00 |
| Adquisición de elementos de equipos de rescate (botes y chalecos salvavidas) | $47.739.000,00 |
| Adquisición de elementos de equipos de rescate (motosierras, guantes, etc.) | $89.578.201,70 |
| **Meta: Creación y dotación de 35 Comité barriales de emergencias** | |
| Adquisición de extintores portátiles para la mitigación de incendios (Programada 2022) | $23.702.780 |
| **Meta: Reducir a 1620 los beneficios económicos a las familias afectadas por olas invernales** | |
| Cancelación de subsidios de arriendo a damnificados por las distintas olas invernales (Programada 2022) | $3.174.350.000,00 |
| TOTAL: | $3.950.498.840 |

# Contratación y metas impactadas 2021

| Incorporación de recursos por Plan de Acción Específico Covid-19 | |
|---|---|
| LÍNEA SANEAMIENTO BÁSICO Y AGUA POTABLE – Secretaría General | $3.350.532.812,00 |
| LÍNEA ASISTENCIA ALIMENTARIA Y NO ALIMENTARIA – OAGRD | $434.997.675,00 |
| LÍNEA ASISTENCIA ALIMENTARIA Y NO ALIMENTARIA – UMATA | $73.720.000,00 |
| LÍNEA COMUNICACIÓN ESTRATÉGICA DE EMERGENCIAS Y PEDAGOGÍA CIUDADANA PARA LA PREVENCIÓN Y CONTENCIÓN – Escuela de Gobierno | $52.933.300,00 |
| LÍNEA SEGURIDAD Y ORDEN PÚBLICO – Secretaría del Interior | $16.126.782,66 |
| LÍNEA SALUD – Dadis | $5.237.755.637,65 |
| TOTAL COVID-19 | $9.166.066.207,31 |

# Contratación y metas impactadas 2022

| Programa Conocimiento del Riesgo | |
|---|---|
| **Meta: Plan Distrital de Gestión del Riesgo ajustado y actualizado** | |
| Prestación de servicios profesionales y de apoyo a la gestión | $488.100.000,00 |
| Contratación de insumos de papelería y materiales | $12.346.664,03 |
| **Meta: Inventariar 20 asentamientos en alto riesgo** | |
| Mantenimiento preventivo y correctivo del vehículo aéreo no tripulado (UAV) de la OAGRD | $15.579.480,00 |
| TOTAL: | $521.276.144,03 |

# Contratación y metas impactadas 2022

| Programa Reducción del Riesgo | |
|---|---|
| **Meta: Servicio de gestión del riesgo en 327 establecimientos educativos** | |
| Impresión de guías docentes y cartillas infantiles para implementar PEGR | $59.488.100,00 |
| **Meta: Capacitar a 4.000 personas en los programas de gestión del riesgo** | |
| Prestación de servicios profesionales y de apoyo a la gestión para proceso de reducción | $487.900.000,00 |
| Contratación de servicio de transporte terrestre con conductor | $57.078.957,20 |
| TOTAL: | $607.917.057,20 |

# Contratación y metas impactadas 2022

| Programa Manejo de Desastres | |
|---|---|
| **Meta: Actualizar estrategia de respuesta a las emergencias del Dsitrito** | |
| Adquisición de tapabocas desechables y alcohol por covid-19 | $14.958.914,52 |
| **Meta: Creación y dotación de 120 Comités Barriales de Emergencia** | |
| Adquisición y recarga de extintores portátiles para mitigación de incendios | $26.965.132,46 |
| **Meta: Reducir a 1620 los beneficios económicos otorgados a las familias afectadas en los distintos eventos manejados por la OAGRD** | |
| Cancelación de subsidios de arriendo a damnificados de las olas invernales | $498.650.000,00 |
| **Meta: Regular el 100% de las emergencias de riesgo en el Distrito** | |
| Prestación de servicios profesionales y apoyo a la gestión | $447.000.000,00 |
| TOTAL: | $1.088.974.046,98 |

Salvemos Juntos a Cartagena

# GRACIAS

OFICINA ASESORA PARA LA GESTIÓN DEL RIESGO DE DESASTRES
CARTAGENA

## OFICINA ASESORA PARA LA GESTIÓN DEL RIESGO DE DESASTRES DE CARTAGENA