



INFORME DE GESTIÓN GERENCIA DE ESPACIO PÚBLICO Y MOVILIDAD 2020, 2021 Y CORTE 15 MAYO 2022

GEPM (e) Fernando Antonio Abello Rubiano


PRESUPUESTO ASIGNADO VS PRESUPUESTO EJECUTADO 2020 - 2021



PRESUPUESTO GENERAL 2020

P. Asignado :
\$1.436.811.954
P. Ejecutado:
\$ 1.436.811.954

100%



PRESUPUESTO GENERAL 2021

P. Asignado :
\$3.585.488.887
P. Ejecutado:
\$ 2.684.115.101

75%



GERENCIA DE ESPACIO PÚBLICO Y MOVILIDAD

PRESUPUESTO ASIGNADO VS PRESUPUESTO EJECUTADO 2020 - 2021



PROYECTO DE RECUPERACIÓN DEL ESPACIO PÚBLICO

INDICADOR DE PRODUCTO	VALOR ESPERADO PRODUCTO 2020	VALOR ALCANZADO EN EL 2020	PORCENTAJE 2020	VALOR ESPERADO PRODUCTO 2021	VALOR ALCANZADO EN EL 2021	PORCENTAJE 2021
NÚMERO DE M2 DE REVITALIZACIÓN DE PARQUES Y ZONAS VERDES DE LA CIUDAD DE CARTAGENA	10.000 m2	2.770 m2	28%	25.000 m2	35.396 m2	100%
NÚMERO DE CAMPAÑAS A LA CIUDADANÍA CARTAGENERA Y VISITANTES SOBRE EL USO ADECUADO Y SOSTENIBLE DEL ESPACIO PÚBLICO	1	2	100%	3	4	100%
NÚMERO DE OPERATIVOS PARA LA DEFENSA Y CONTROL DE LOS M2 DE ESPACIO PÚBLICO	10	160	100%	50	160	100%

PRESUPUESTO ASIGNADO VS PRESUPUESTO EJECUTADO 2020 - 2021



PROYECTO SOSTENIBILIDAD DEL ESPACIO PUBLICO

INDICADOR DE PRODUCTO	VALOR ESPERADO PRODUCTO 2020	VALOR ALCANZADO EN EL 2020	PORCENTAJE 2020	VALOR ESPERADO PRODUCTO 2021	VALOR ALCANZADO EN EL 2021	PORCENTAJE 2021
NÚMERO DE CAMPAÑAS PARA LA TRANSICIÓN DE LOS VENDEDORES INFORMALES A LA FORMALIDAD	1	0	0%	3	4	100%
NÚMERO DE CONVENIOS DE ADOPCIÓN DE PARQUES	5	15	100%	10	10	100%
M2 DE ESPACIO PÚBLICO PARA APROVECHAMIENTO ECONÓMICO REGLAMENTADO	0	0	0%	1.500 m2	697 m2	47%
POLÍTICA PÚBLICA DISTRITAL DE ESPACIO PÚBLICO (LEY 1988 DE 2019)	25%	2%	8%	50%	40%	20%

PRESUPUESTO ASIGNADO VS PRESUPUESTO EJECUTADO 2020 - 2021



PROYECTO DE GENERACIÓN DEL ESPACIO PÚBLICO

INDICADOR DE PRODUCTO	VALOR ESPERADO PRODUCTO 2020	VALOR ALCANZADO EN EL 2020	PORCENTAJE 2020	VALOR ESPERADO PRODUCTO 2021	VALOR ALCANZADO EN EL 2021	PORCENTAJE 2021
NÚMERO DE PUNTOS A INTERVENIR CON ACUPUNTURA URBANA Y URBANISMO TÁCTICO IMPLEMENTADO EN ESPACIO PÚBLICO	1	0	0%	15	8	42%
M2 DE ESPACIO PÚBLICO RENATURALIZADO	10.000 m2	133.152 m2	100%	15.000 m2	62.768 m2	100 5
NÚMERO DE M2 DE ESPACIO PÚBLICO RECUPERADO	10.000 m2	2.500 m2	25%	35.000 m2	17.616 m2	50.3 %
NÚMERO DE M2 DE ESPACIO PÚBLICO DESTINADO AL GOCE Y DISFRUTE DE LAS PERSONAS CON DISCAPACIDAD	8.640 m2	0	0%	35.000 m2	17.349 m2	50%

PRESUPUESTO ASIGNADO VS PRESUPUESTO EJECUTADO 2020 - 2021



PROYECTO DISEÑO DE PLAN INTEGRAL PARA MEJORAR LA MOVILIDAD

INDICADOR DE PRODUCTO	VALOR ESPERADO PRODUCTO 2020	VALOR ALCANZADO EN EL 2020	PORCENTAJE 2020	VALOR ESPERADO PRODUCTO 2021	VALOR ALCANZADO EN EL 2021	PORCENTAJE 2021
PLAN MAESTRO DE MOVILIDAD FORMULADO Y ADOPTADO	0	0	0%	50%	50%	100%
PLAN DE ADAPTACIÓN DE CRUCES ELABORADO	0	0	0%	50%	70%	35%
MEDIOS DE MOVILIDAD ALTERNATIVAS DISEÑADOS	0	0	0%	1	1	100%


PRESUPUESTO ASIGNADO VS PRESUPUESTO EJECUTADO 2022



PRESUPUESTO GENERAL 2022

P. Asignado :
\$ 8.953.604.857
P. Ejecutado:
\$ 1.629.400.000

18%



GERENCIA DE ESPACIO PÚBLICO Y MOVILIDAD

PRESUPUESTO ASIGNADO VS PRESUPUESTO EJECUTADO 2022



PRESUPUESTO GENERAL

PROYECTO DE RECUPERACIÓN DEL ESPACIO PÚBLICO CARTAGENA

P. Asignado :
\$ 2.603.854.014

P. Ejecutado:
\$ 1.143.100.000

43%

Indicador de Producto	Meta Producto Cuatrienio	Valor Esperado Meta Producto 2022	Ejecución 2022	PORCENTAJE HASTA 2022
Número de campañas a la ciudadanía cartagenera y visitantes sobre el uso adecuado y sostenible del espacio público	9 campañas	3 campañas	1	33%
Número de operativos para la defensa y control de los M2 de espacio público	200 operativos	70 operativos	250	100%

PRESUPUESTO ASIGNADO VS PRESUPUESTO EJECUTADO 2022



PRESUPUESTO GENERAL

P. Asignado :
\$ 150.000.000

P. Ejecutado:
\$ 80.000.000



SOSTENIBILIDAD

53%

PROYECTO DE MEJORAMIENTO DE PARQUES Y ZONAS VERDES PARA LA RECUPERACIÓN DE ESPACIO PUBLICO CARTAGENA DE INDIAS (N)

Indicador de Producto	Meta Producto Cuatrienio	Valor Esperado Meta Producto 2022	Ejecución 2022	PORCENTAJE 2022
Número de M2 de revitalización de parques y zonas verdes de la ciudad de Cartagena	100.000 M2	50.000 M2	28.043,3 m2	56%

PRESUPUESTO ASIGNADO VS PRESUPUESTO EJECUTADO 2022



PROYECTO CONSERVACIÓN INTEGRAL DEL ESPACIO PUBLICO CARTAGENA DE INDIAS

PRESUPUESTO GENERAL

P. Asignado :
\$ 469.663.233
P. Ejecutado:
\$ 254.300.000

54%

Indicador de Producto	Meta Producto Cuatrienio	Valor Esperado Meta Producto 2022	Ejecución 2022	PORCENTAJE HASTA 2022
Número de campañas para la transición de los vendedores informales a la formalidad	8 Campañas	4	2	68%
Número de convenios de adopción de parques	39 convenios	26	8 en espera de firma Secretaría General	0%
M2 de espacio público para aprovechamiento económico reglamentado	3.500 m2	3.500 m2	0	0%
Política Pública Distrital de Espacio Público (ley 1988 de 2019)	1 Política pública	Fase 2 y 3	Levantamiento de la línea base	10%

PRESUPUESTO ASIGNADO VS PRESUPUESTO EJECUTADO 2022



PRESUPUESTO GENERAL

P. Asignado :
\$ 325.465.995
 P. Ejecutado:
\$ 112.000.000



GENERACIÓN

34%

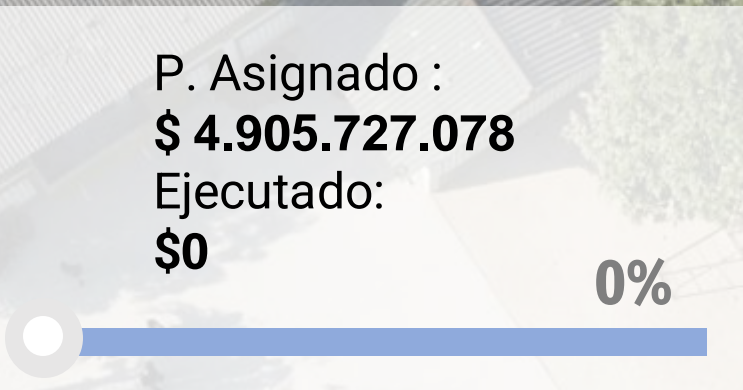
PROYECTO DE GENERACIÓN DEL ESPACIO PÚBLICO CARTAGENA

Indicador de Producto	Meta Producto Cuatrienio	Valor Esperado Meta Producto 2022	Ejecución 2022	PORCENTAJE HASTA 2022
Número de puntos a intervenir con acupuntura urbana y urbanismo táctico implementado en espacio público	59 puntos con acupuntura urbana urbanismo táctico	18 puntos	3 puntos etapa pre contractual	0%
M2 de espacio público renaturalizado	50.000 M2	15.000 M2	10.074 m2	67%
Número de M2 de espacio público recuperado	100.000 M2	35.000 M2	19.708 m2	56%
Número de M2 de espacio público destinado al goce y disfrute de las personas con discapacidad	98.640 M2	30.000 M2	3 puntos etapa pre contractual	0%

PRESUPUESTO ASIGNADO VS PRESUPUESTO EJECUTADO 2022



PROYECTO IMPLEMENTACIÓN DEL SISTEMA DISTRITAL DE CICLOINFRAESTRUCTURA (N)



PROYECTO DISEÑO DEL PLAN INTEGRAL PARA MEJORAR LA MOVILIDAD DE CARTAGENA DE INDIAS



Indicador de Producto	Meta Producto Cuatrienio	Valor Esperado Meta Producto 2022	Valor alcanzado hasta 2022	Porcentaje hasta 2022
PLAN MAESTRO DE MOVILIDAD FORMULADO Y ADOPTADO	1 Plan maestro	Plan maestro de movilidad formulado fase 1 y fase 2	Caracterización estratégica de la movilidad	11%
PLAN DE ADAPTACIÓN DE CRUCES ELABORADO	1 Plan de adaptación de cruces	Plan de adaptación de cruces viales estructurado fase 1 y fase 2	Seguridad vial mediante diseños urbanos	16%
MEDIOS DE MOVILIDAD ALTERNATIVAS DISEÑADOS	Diseñar medios de movilidad alternativas	Segundo medio de movilidad diseñado	Adaptación de transporte a los medios masivos	5%


GASTOS DE INVERSIÓN EN CONTRATACIÓN DE OPS



PRIMER SEMESTRE 2022

Inversión del **40%**
de los recursos
asignados

P. Asignado :
\$ 4.047.877.779
P. Ejecutado:
\$ 1.629.400.000

 **72 Contratos por Ordenes de
Prestación de Servicios**