

INFORME DE GESTIÓN VIGENCIA 2022



“POR UN CONTROL FISCAL EFECTIVO Y TRANSPARENTE”

MISIÓN



Ejercer la vigilancia a la gestión fiscal de los sujetos de control, en observancia a los principios de origen constitucional, legal y administrativos aplicables, a través de un talento humano competente, con participación de la ciudadanía, optimizando las tecnologías de la información y comunicaciones, que conlleve a la defensa y protección del patrimonio público.

VISIÓN



En el 2025 la Contraloría Departamental de Bolívar, será reconocida por su transparencia y efectividad en la vigilancia de los recursos públicos de las entidades que controla, aplicando sistemas y principios de control fiscal, al servicio de la ciudadanía y la protección del medio ambiente.

PROCESOS QUE ADELANTA LA ENTIDAD

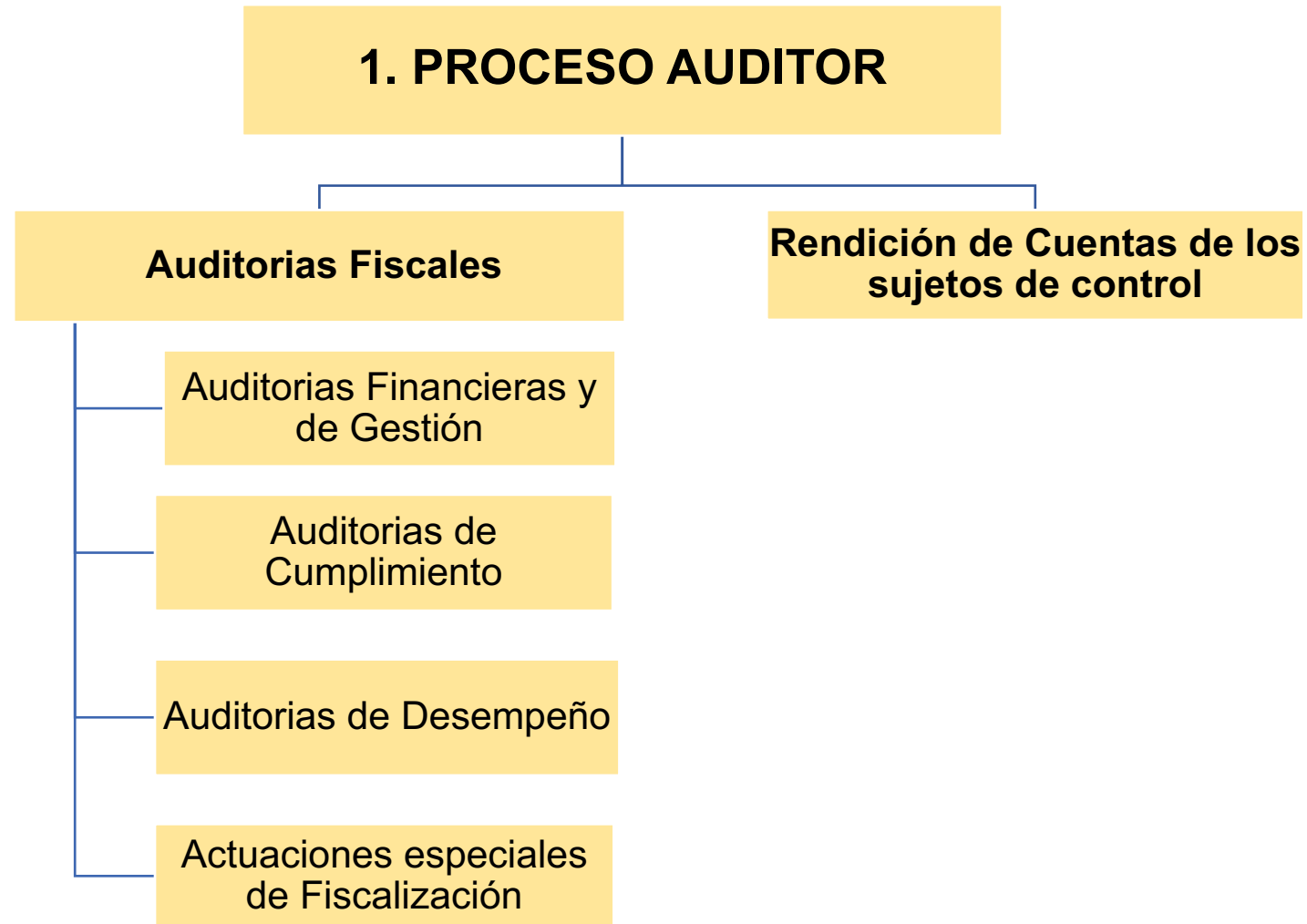
La Contraloría Departamental de Bolívar, en cumplimiento del deber constitucional, legal y de su objeto misional, vigila la gestión fiscal de la administración y de los particulares o entidades que manejen fondos o bienes públicos, determinando el cumplimiento de los principios de la función pública en la gestión fiscal de los mismos, a través de seis (6) procesos.



Nota: Es importante resaltar que además de los procesos misionales el contenido de la presente Rendición de Cuentas, incluye información de los procesos de Gestión Jurídica, Presupuesto y Tesorería.



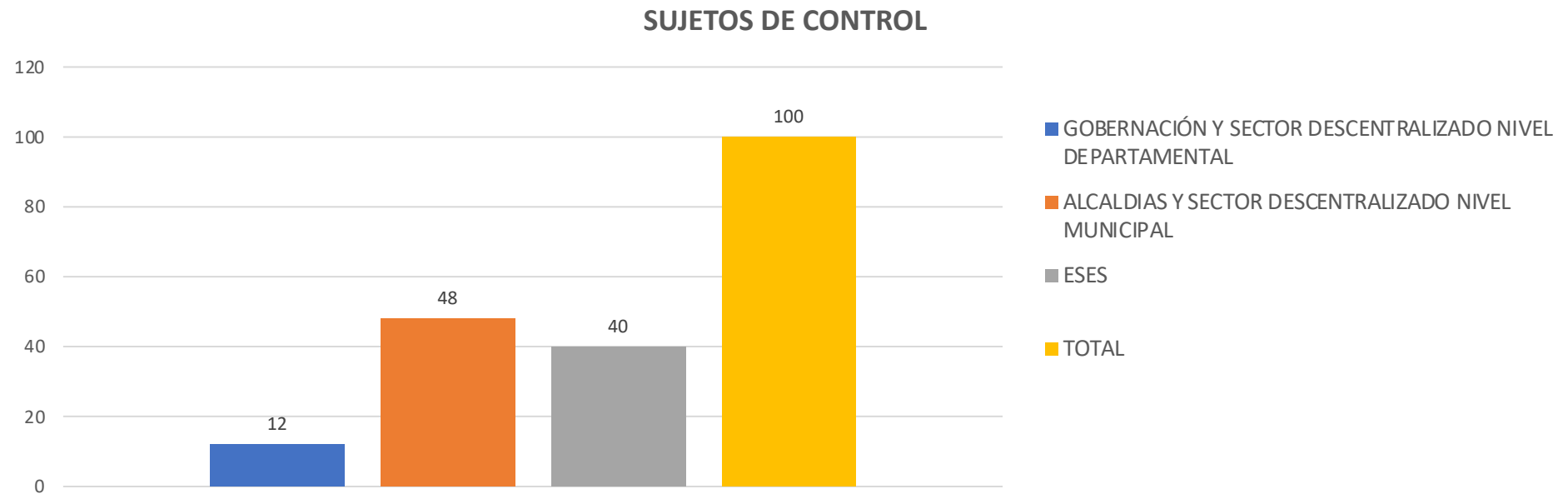
1. PROCESO AUDITOR



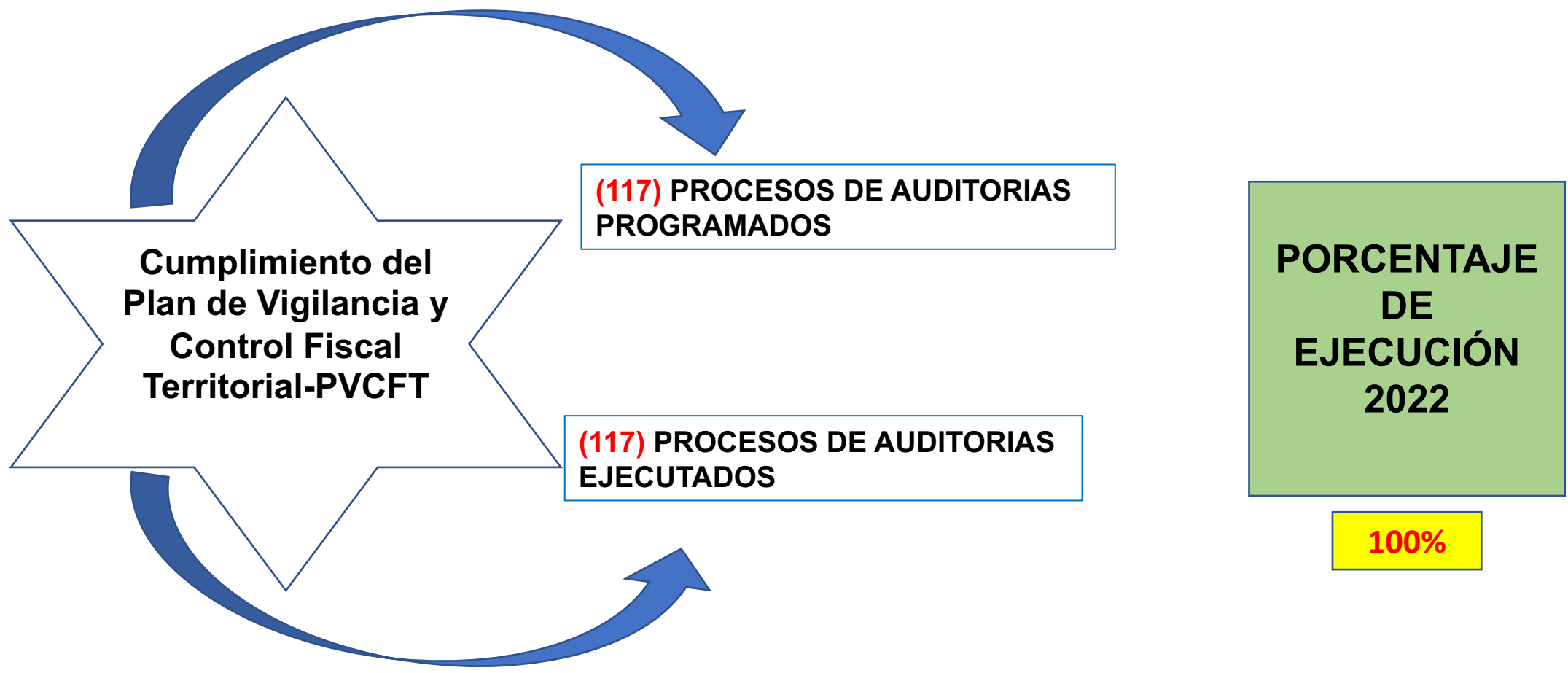
1.1. SUJETOS DE CONTROL

Para la fecha la Contraloría Departamental de Bolívar, conforme a la Resolución interna N° 0062 del 2021, cuenta con **100 de sujetos de control y 119 puntos de control**:

Los 100 de **sujetos de control** se clasifican así:

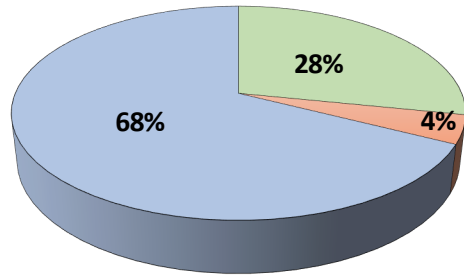


1.2 CUMPLIMIENTO DE LA PROGRAMACIÓN PROCESOS AUDITORES (2022)



1.3 CUMPLIMIENTO DETALLADO PROCESOSO AUDITORES (2022)

Procesos auditores- PVCFT 2022



■ De cumplimiento
 ■ Financiera y de gestión Abreviada
 ■ Actuación Especial de Fiscalización

PROCESOS AUDITORES VIGENCIA 2022

Auditorías de Cumplimiento	33	28%
Auditorías Financieras y de Gestión	5	4%
Actuaciones Especiales de Fiscalización	79	68%
Total	117	100%

1.4. RESULTADOS DEL PROCESO AUDITOR Y ATENCIÓN DE DENUNCIAS (2022)

507 HALLAZGOS ADMINISTRATIVOS

**83 HALLAZGOS CON
PRESUNTA
INCIDENCIA
DISCIPLINARIA**

Procesos Administrativos
Sancionatorios (PAS): **146**

**40 HALLAZGOS CON
PRESUNTA INCIDENCIA FISCAL**




**\$ 4.416.012.805
MILLONES**

**3 HALLAZGOS CON
PRESUNTA
INCIDENCIA PENAL**

Indagaciones
Preliminares (IP): **13**



1.5. RESULTADOS DEL PROCESO AUDITOR Y ATENCIÓN DE DENUNCIAS (2022)



1.6 TRASLADOS DEL AREA DE AUDITORIA FISCAL

Presunta incidencia disciplinaria (Procuraduría General de la Nación)

60

Presunta incidencia penal (Fiscalía General de la Nación)

3

Presunta incidencia fiscal (Área de Responsabilidad Fiscal)

14

Apertura de Indagación Preliminar (Área de Responsabilidad Fiscal)

13





1.7. CAUSAS DE HALLAZGOS DE AUDITORIA FISCAL

PRINCIPALES CAUSAS DE LOS HALLAZGOS IDENTIFICADOS

Irregularidades en la ejecución de contratos

Pérdida o mal manejo de recursos

Contrataciones antieconómicas

Pago de Intereses moratorio por el no pago de obligaciones parafiscales



1.8. PROCESO DE RENDICIÓN DE CUENTAS (2022)

RESOLUCIÓN INTERNA No. 024 DEL 26 DE ENERO DE 2022

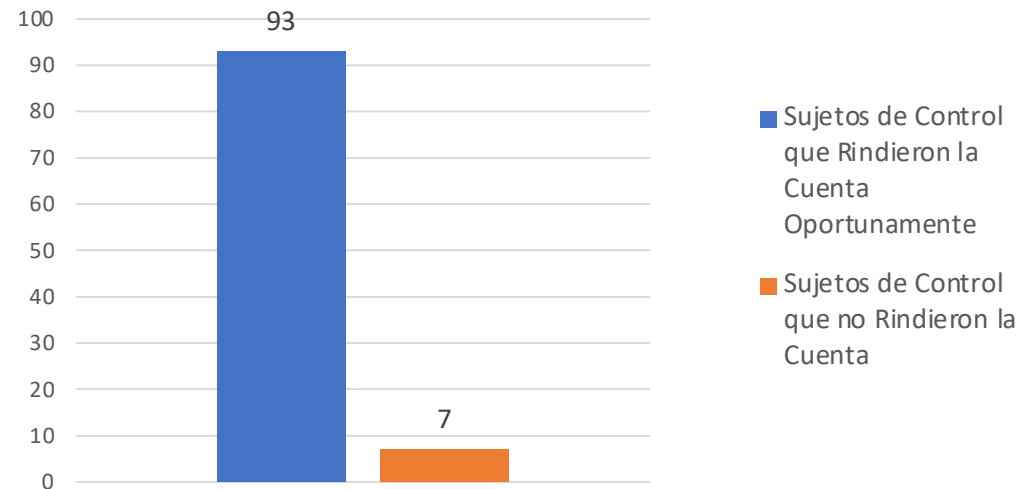
Es un deber legal y ético de todo funcionario o persona de informar y responder por la administración, manejo y rendimiento de fondos, bienes recursos públicos asignados y por los resultados en el cumplimiento del mandato que le ha sido conferido.

Se entiende por informar y responder, la obligación que tiene todo funcionario público y/o particular de comunicar a la Contraloría Departamental de Bolívar, la gestión fiscal desarrollada con los recursos públicos y asumir la responsabilidad que de ella se derive.



1.9. RESULTADOS DE LA RENDICIÓN DE CUENTAS (2022)

PROCESO DE RENDICION DE CUENTAS



PROCESO DE RENDICIÓN DE CUENTAS

Sujetos de Control que Rindieron la Cuenta Oportunamente	93
Sujetos de Control que no Rindieron la Cuenta	7



1.10. BENEFICIOS DEL CONTROL FISCAL (2022)



\$1.037.910.386
En beneficios
del Control
Fiscal

1.11. COMPARATIVO BENEFICIOS DEL CONTROL FISCAL (2021-2022)

Vigencia 2021

\$ 20.764.820

Vigencia 2022

\$1.037.910.386

2. PROCESO DE RESPONSABILIDAD FISCAL

2. RESPONSABILIDAD FISCAL

Fallos Con Responsabilidad Fiscal

Fallos Sin Responsabilidad Fiscal

Archivo de Procesos de RF.



2.1 GESTIONES DEL PROCESO DE RESPONSABILIDAD FISCAL (2022)

**Procesos ordinarios
de Responsabilidad
Fiscal**

Aperturados: 47

Tramitados: 178

**Indagaciones
preliminares**

Aperturados: 64

Tramitadas: 88

**Procesos
Archivados por no
merito**

35

**Procesos con auto de
cesación de la acción
fiscal por resarcimiento**

5

Total Resarcimiento

\$ 28.190.694

**Autos de Imputación
Proferidos**

24





2.2. CAUSAS DE APERTURAS DE PROCESOS DE RESPONSABILIDAD FISCAL (2022)

PRINCIPALES CAUSAS PARA APERTURAR PROCESOS DE RESPONSABILIDAD FISCAL

Irregularidades en la ejecución de contratos

Perdida o mal manejo de recursos

Contrataciones antieconómicas

Pago de Intereses moratorio por el no pago de obligaciones parafiscales



2.3. FALLOS CON RESPONSABILIDAD FISCAL PROFERIDOS (2022)



CUANTÍA

\$ 6.619.656.278 MILLONES



2.4. FALLOS DE RESPONSABILIDAD FISCAL PROFERIDOS (2022)



2.5. COMPARATIVO FALLOS CON RESPONSABILIDAD FISCAL PROFERIDOS (2021-2022)

Vigencia
2021

Fallos con Responsabilidad
Fiscal Proferidos

Cantidad: 2

Cuantía: \$504.234.167

Vigencia
2022

Fallos con Responsabilidad
Fiscal Proferidos

Cantidad: 15

Cuantía: \$6.619.656.278



2.6. FALLOS DE RESPONSABILIDAD FISCAL ENVIADOS AL ÁREA DE JURISDICCIÓN COACTIVA (2022)

**Fallos enviados área de
Jurisdicción Coactiva**

12



**Cuantía de los Fallos
enviados área de
Jurisdicción Coactiva**

\$ 2.846.083.354





2.7. COMPARATIVO FALLOS CON RESPONSABILIDAD FISCAL TRASLADADOS A COACTIVA

Vigencia
2021

Fallos con Responsabilidad
Fiscal Proferidos

Cantidad: 3

Cuantía: \$102.329.529

Vigencia
2022

Fallos con Responsabilidad
Fiscal Proferidos

Cantidad: 12

Cuantía: \$2.846.083.354



3. PROCESO ADMINISTRATIVO SANCIONATORIO

3. PROCESO ADMINISTRATIVO SANCIONATORIO

**Multas de Procesos
Administrativos Sancionatorios**

**Archivo de Procesos
Administrativos
Sancionatorio**

3.1. GESTIONES DEL PROCESO ADMINISTRATIVO SANCIONATORIO (2022)

**Procesos
Administrativos
Sancionatorios**

Aperturados: 114

Tramitados: 289

Multas

45

**Multas trasladadas a
Jurisdicción Coactiva**

28

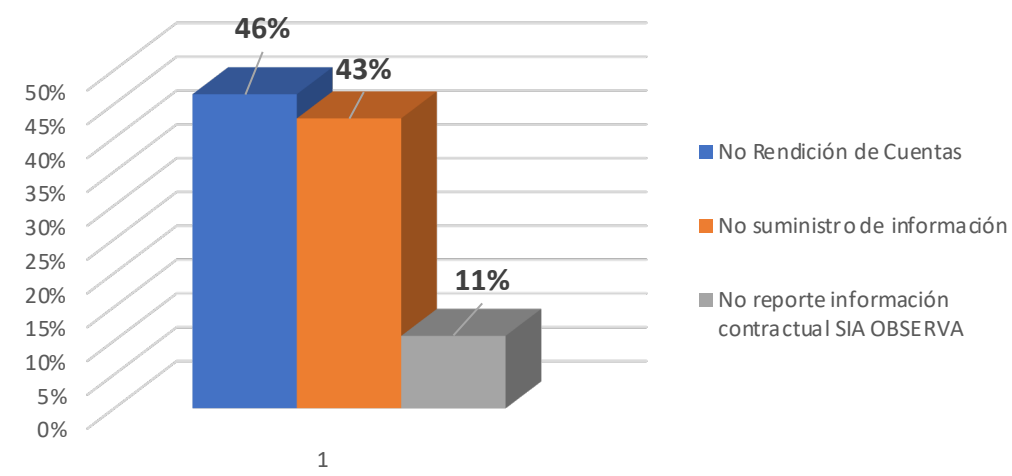
**Cuantía multas trasladadas
a Jurisdicción Coactiva**

\$ 176.144.142



3.2 MULTAS TRASLADAS A JURISDICCION COACTIVA (2022)

CLASIFICACIÓN MULTAS TRASLADAS A COACTIVA



HECHO GENERADOR	CANTIDAD	%
No Rendición de Cuentas e inconsistencias en la Rendición	13	46%
No suministro de información	12	43%
No reporte información contractual SIA OBSERVA	3	11%
Total	28	100%

3.3. COMPARATIVO MULTAS TRASLADADAS A COACTIVA (2021-2022)

Vigencia
2021

Multas Trasladas
Cantidad: 58
Cuantía: \$289.713.141

Vigencia
2022

Multas Trasladas
Cantidad: 28
Cuantía: \$176.144.142



4. PROCESO DE ATENCIÓN DE DENUNCIAS

4. PROCESO ATENCIÓN DE DENUNCIAS

Recepción de Denuncias

Tramite de Denuncias

4.1. GESTIONES DEL PROCESO ATENCIÓN DE DENUNCIAS (2022)

Denuncias
recibidas

98

Denuncias
concluidas con
respuestas de
fondo

79

Denuncias
trasladadas a
otras entidades
por competencia y
concluidas

23

Denuncias en
tramite

21

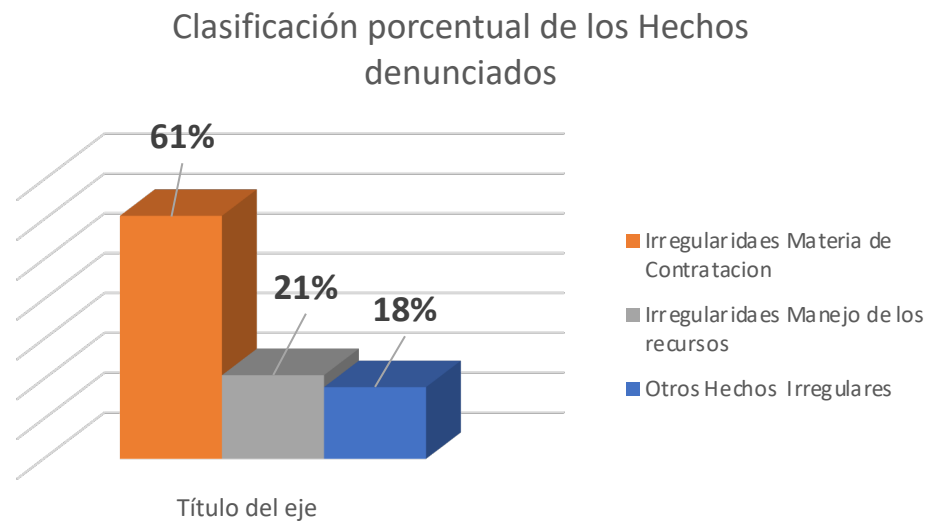
Traslado de
hallazgos
Disciplinarios: 23
Penales: 0
Sancionatorio: 16

Traslado de
hallazgos Fiscales
al Área de
Responsabilidad
Fiscal

18

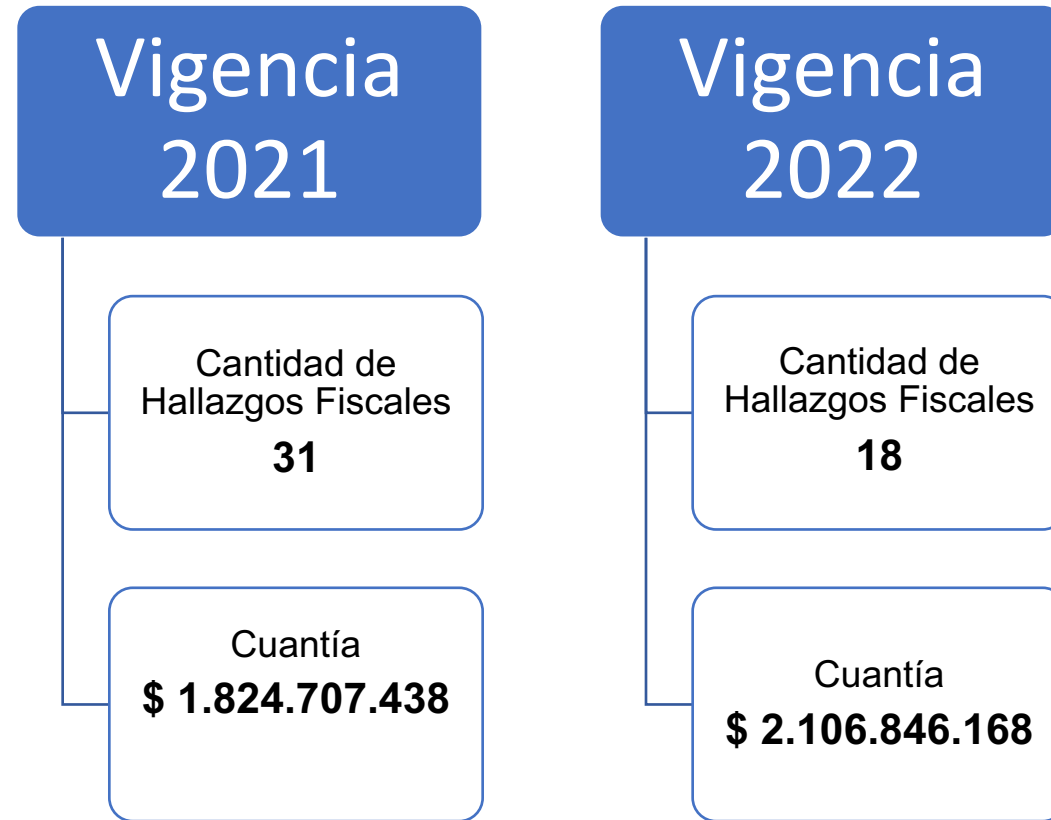


4.2. PRINCIPALES HECHOS DENUNCIADOS



PRINCIPALES HECHOS DENUNCIADOS	%
Irregularidades Materia de Contratación	61%
Irregularidades Manejo de los recursos	21%
Otros Hechos Irregulares	18%

4.3. COMPARATIVO HALLAZGOS FISCALES EN LA ATENCIÓN DE DENUNCIAS (2021-2022)



5. PROCESO DE FORTALECIMIENTO A LA PARTICIPACIÓN CIUDADANA



5. PROCESO FORTALECIMIENTO A LA PARTICIPACIÓN CIUDADANÍA

**Capacitaciones a los sujetos,
Veedurías y Ciudadanía**

Foros de Control Social

**Audiencias de
Rendición de Cuentas**

5.1 PROCESO FORTALECIMIENTO A LA PARTICIPACIÓN CIUDADANA (2022)



5.2 CAPACITACIONES REALIZADAS (2022)

ACTIVIDADES DE CAPACITACIÓN: Se desarrollaron once (11) actividades de capacitación (Veedurías Ciudadanas, control social, mecanismos de participación Ciudadana y Rendición de cuentas)

Población Objetivo:
Ciudadanía bolivarenses,
Estudiantes
Universitarios y
Funcionarios del
Departamento



**Personas
Capacitadas:**
322 personas
capacitadas

5.3. FOROS DE CONTROL SOCIAL (2022)




Lugar: Zambrano
Temas: Contratación celebrada por la entidad para la ejecución o el mejoramiento de obras públicas



Lugar: Marialabaja
Temas: Veedurías Ciudadanas, control social, Rendición de cuentas, informe sobre los contratos de obras publica



Lugar: Arjona
Temas: Veedurías Ciudadanas, control social, Rendición de cuentas, contratación celebrada por la entidad para la atención de los programas sociales del municipio



6. PROCESO DE JURISDICCIÓN COATIVA



6.1. GESTIONES DEL PROCESO JURISDICCIÓN COACTIVA (2022)

Títulos recibidos

40

**Procesos
abocados**

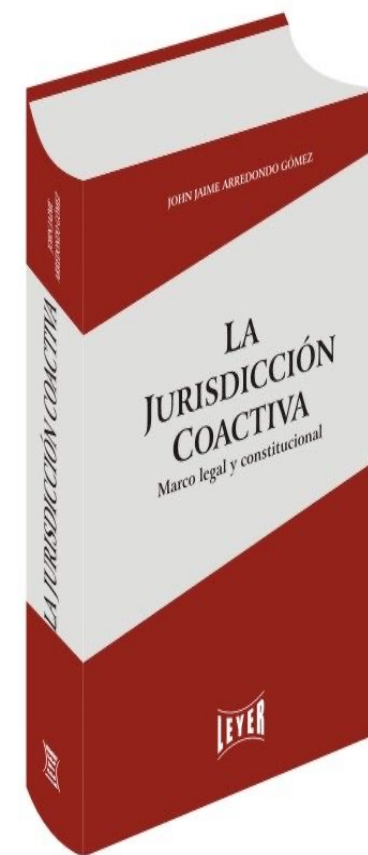
30

**Mandamientos de
Pago**

24

**Medidas
cautelares**

35





6.2. RECAUDO DEL PERIODO 2022

**Recaudo área
de Jurisdicción
Coactiva**



\$181.781.997



Cobro

Coactivo



6.3. COMPARATIVO GESTIÓN DEL RECAUDO (2021-2022)

Vigencia
2021

Recaudo: \$16.040.527

Vigencia
2022

Recaudo: \$181.781.997



7. PROCESO DE GESTIÓN JURÍDICA



7. PROCESO GESTIÓN JURIDICA

**Tramites de Urgencias
Manifiestas y Calamidades
Publicas**

**Consultas de Procesos
Responsabilidad Fiscal**

Revocatorias

7.1. GESTIONES DEL PROCESO DE GESTIÓN JURÍDICA (2022)

**Solicitudes de Urgencias
Manifiestas Atendidas**

3

**Calamidades Publicas
Atendidas**

57



**Conceptos de
legalidad
desfavorables**

12

7.2. COMPARATIVO URGENCIAS MANIFIESTAS Y CALAMIDADES PUBLICAS (2021-2022)

Vigencia
2021

**Urgencias Manifiestas
Atendidas: 22**

**Calamidades Publicas
Atendidas: 47**

Vigencia
2022

**Urgencias Manifiestas
Atendidas: 3**

**Calamidades Publicas
Atendidas: 57**

7.3. GESTIONES DEL PROCESO DE GESTIÓN JURÍDICA (2022)

**Consultas procesos de
Responsabilidad Fiscal**

49

Revocatorias realizadas

2

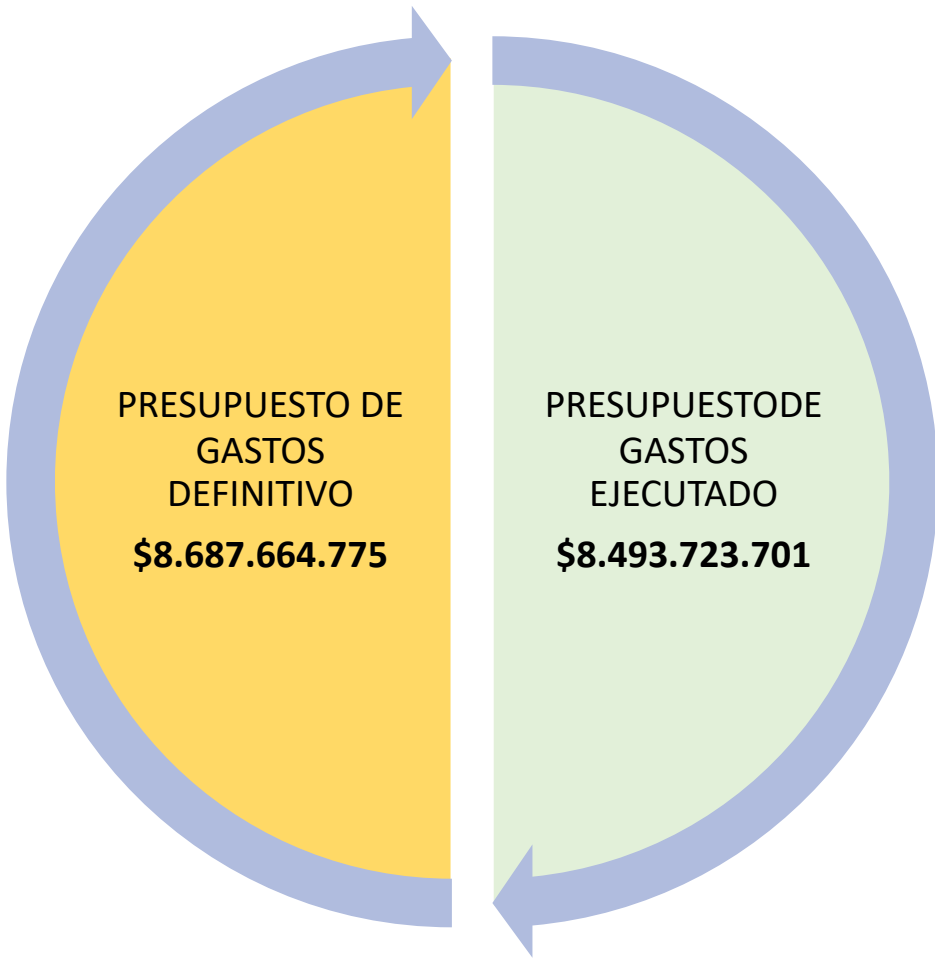


8. PROCESO DE PRESUPUESTO Y TESORERIA

8.1. GESTIÓN DEL PRESUPUESTO



8.1.1. GESTIÓN DEL PRESUPUESTO DE GASTOS



Porcentaje Ejecutado
97.7%

8.2. TESORERIA

Categoría	Valor cuota de control fiscal	Ingresos	Porcentaje
Gobernación de Bolívar	\$7,161,742,775	\$7,161,742,775	100%
Universidad de Cartagena	\$530,000,000	\$530,000,000	100%
Otras Entidades Descentralizadas	\$92,705,000	\$69,249,000	75%
Hospital Universitario	\$296,325,000	\$296,325,000	100%
Clínica Maternidad Rafael Calvo	\$58,916,000	\$28,916,000	49%
ESES del Departamento	\$547,976,000	\$407,490,926	74%
TOTALES	\$8,687,664,775	\$8,493,723,701	98%



8.2.1. DEUDAS CUOTAS DE CONTROL FISCAL VIGENCIAS ANTERIORES

