LUIS ENRIQUE ROA MERCHÁN
Director General Distriseguridad

Informe De Gestión Distriseguridad Vigencia 2022 Y 2023 (A Corte 15 febrero)

Contenido:

- Ejecución Presupuestal.
- Las metas del Plan de Desarrollo Distrital que están a cargo de cada entidad. El porcentaje de cumplimiento de dichas metas.
- Informe de la contratación y ejecución del gasto realizado durante la vigencia 2022 y lo que va corrida del año 2023.

EJECUCIÓN PRESUPUESTAL

EJECUCIÓN PRESUPUESTAL GENERAL DE GASTOS A 31 DE DICIEMBRE DE 2022

DETALLE	PRESUPUESTO INICIAL 2022	ADICION	PRESUPUESTO DEFINITIVO 2022	EJECUCIÓN	% EJECUCION
TOTAL GASTOS	**$ 9.410.423.824,00**	**$ 5.488.217.761,88**	**$ 14.898.641.585,88**	**$ 13.534.252.824,38**	**91%**
FUNCIONAMIENTO	$ 3.478.483.058,00	$ 0,00	$ 3.478.483.058,00	$ 3.109.314.278,98	89%
INVERSIÓN	$ 5.931.940.766,00	$ 5.488.217.761,88	$ 11.420.158.527,88	$ 10.424.938.545,40	91%

Fuente: Dirección Administrativa y Financiera de Distriseguridad

El cuadro Número 1 muestra la ejecución general de Gastos de la entidad la cual alcanzó la suma de **$13.534.252.824,38** lo que equivale a un **91%** de la apropiación Final en la vigencia 2022 a corte 31 de diciembre.

EJECUCIÓN PRESUPUESTAL GENERAL DE INGRESOS A 31 DE DICIEMBRE DE 2022

CÓDIGO	RUBRO	APROPIACIÓN INICIAL	ADICIÓN	APROPIACIÓN DEFINITIVA	EJECUCIÓN TOTAL	EJECUCIÓN %
1	**Ingresos**	**$9,410,423,824.00**	**$5,488,217,761.88**	**$14,898,641,585.88**	**$16,247,868,908.28**	**109%**
1.1	**Ingresos Corrientes**	**$9,409,116,822.00**	**$0.00**	**$9,409,116,822.00**	**$10,822,441,482.32**	**115%**
1.1.02.06.006.06.001-0006	ICLD- INGRESOS CORRIENTES DE LIBRE DESTINACION	$300,000,000.00	$0.00	$300,000,000.00	$458,772,160.00	153%
1.1.02.06.006.06.037-0007	ICLD- OTROS RENDIMIENTOS FINANCIEROS ICLD	$1,267,651,528.00	$0.00	$1,267,651,528.00	$1,267,651,518.05	100%
1.1.02.06.006.06.051-0002	ICDE- IMPUESTO PREDIAL UNIFICADO 1%	$2,394,690,852.00	$0.00	$2,394,690,852.00	$2,212,246,646.27	92%
1.1.02.06.006.06.076-0003	ICDE- IMPUESTO A LA TELEFONÍA BÁSICA CONMUTADA	$4,923,149,557.00	$0.00	$4,923,149,557.00	$6,360,146,273.00	129%
1.1.02.06.006.06.085-0005	ICDE- IMPUESTO DE DELINEACION URBANA 10%	$523,624,885.00	$0.00	$523,624,885.00	$523,624,885.00	100%
1.2	**Recursos de capital**	**$1,307,002.00**	**$5,488,217,761.88**	**$5,489,524,763.88**	**$5,425,427,425.96**	**99%**
1.2.02	Excedentes financieros	$0.00	$1,765,904,776.00	$1,765,904,776.00	$1,765,904,776.00	100%
1.2.02.01	Establecimientos públicos	$0.00	$1,765,904,776.00	$1,765,904,776.00	$1,765,904,776.00	100%
1.2.02.01-0015	EXCEDENTES FINANCIEROS TELEFONIA BASICA CONMUTADA	$0.00	$1,765,904,776.00	$1,765,904,776.00	$1,765,904,776.00	100%
1.2.05	Rendimientos financieros	$1,307,002.00	$0.00	$1,307,002.00	$6,003,140.96	459%
1.2.05.02	Depósitos	$1,307,002.00	$0.00	$1,307,002.00	$6,003,140.96	459%
1.2.05.02.084-0008	RENDIMIENTOS FINANCIEROS DISTRISEGURIDAD	$1,307,002.00	$0.00	$1,307,002.00	$6,003,140.96	459%
1.2.10	Recursos del balance	$0.00	$3,722,312,985.88	$3,722,312,985.88	$3,653,519,509.00	98%
1.2.10.02	Superávit fiscal	$0.00	$3,722,312,985.88	$3,722,312,985.88	$3,653,519,509.00	98%
1.2.10.02-0012	RB RENDIMIENTOS FINANCIEROS ICLD	$0.00	$1,813,487,101.00	$1,813,487,101.00	$1,813,487,101.00	100%
1.2.10.02-0013	RB ICDE 1% IPU	$0.00	$130,368,454.88	$130,368,454.88	$61,574,978.00	47%
1.2.10.02-0014	RB ICDE 10% DELINEACION URBANA	$0.00	$616,296,658.00	$616,296,658.00	$616,296,658.00	100%
1.2.10.02-0016	RB RENDIMIENTOS FINANCIEROS DISTRISEGURIDAD	$0.00	$13,602,141.00	$13,602,141.00	$13,602,141.00	100%
1.2.10.02-0017	RB DIVIDENDOS SOCIEDAD PORTUARIA	$0.00	$1,123,458,631.00	$1,123,458,631.00	$1,123,458,631.00	100%
1.2.10.02-0018	RECURSOS DEL BALANCE DE LIBRE DESTINACION	$0.00	$25,100,000.00	$25,100,000.00	$25,100,000.00	100%

Fuente: Dirección Administrativa y Financiera de Distriseguridad

El cuadro 2 nos muestra la ejecución de Ingresos a corte 31 de diciembre de 2022, la cual fue de **$16,247,868,908.28** es decir se ejecutó en un **109%** ya que sobrepasó la apropiación definitiva.

EJECUCIÓN PRESUPUESTAL GENERAL DE GASTOS A 15 DE FEBRERO DE 2023

DETALLE	PRESUPUESTO INICIAL	ADICIÓN	PRESUPUESTO DEFINITIVO 2022	EJECUCIÓN	% EJECUCIÓN
TOTAL GASTOS	$16,397,122,561.00		$16,397,122,561.00	$1,446,601,759.32	8.8%
FUNCIONAMIENTO	$3,594,237,598.00		$3,594,237,598.00	$319,874,420.00	8.9%
INVERSIÓN	$12,802,884,963.00		$12,802,884,963.00	$1,126,727,339.32	8.8%

Fuente: Dirección Administrativa y Financiera de Distriseguridad

La ejecución Presupuestal de gastos de Distriseguridad a corte 15 de febrero de 2023 es del 8.8% y el de Ingresos al mismo corte es del 7% tenido en cuenta la información suministrada por la dirección administrativa y financiera de la Entidad.

EJECUCIÓN PRESUPUESTAL GENERAL DE INGRESOS A 15 DE FEBRERO DE 2023

CÓDIGO	RUBRO	APROPIACIÓN INICIAL	APROPIACIÓN DEFINITIVA	EJECUCIÓN TOTAL	SALDO	% EJECUCIÓN
1	**Ingresos**	**$16,397,122,561.00**	**$16,397,122,561.00**	**$1,108,503,989.77**	**$15,288,618,571.23**	**7%**
1.1	Ingresos Corrientes	$16,395,694,923.00	$16,395,694,923.00	$1,108,099,638.00	$15,287,595,285.00	7%
1.1.02	Ingresos no tributarios	$16,395,694,923.00	$16,395,694,923.00	$1,108,099,638.00	$15,287,595,285.00	7%
1.1.02.06	Transferencias corrientes	$16,395,694,923.00	$16,395,694,923.00	$1,108,099,638.00	$15,287,595,285.00	7%
1.1.02.06.006	Transferencias de otras entidades del gobierno general	$16,395,694,923.00	$16,395,694,923.00	$1,108,099,638.00	$15,287,595,285.00	7%
1.1.02.06.006.06	Otras unidades de gobierno	$16,395,694,923.00	$16,395,694,923.00	$1,108,099,638.00	$15,287,595,285.00	7%
1.1.02.06.006.06037-0004	ICLD- OTROS RENDIMIENTOS FINANCIEROS ICLD	$6,463,376,054.00	$6,463,376,054.00	$0.00	$6,463,376,054.00	0%
1.1.02.06.006.06051-0001	ICDE- IMPUESTO PREDIAL UNIFICADO 1%	$2,993,363,565.00	$2,993,363,565.00	$0.00	$2,993,363,565.00	0%
1.1.02.06.006.06076-0002	ICDE- IMPUESTO A LA TELEFONÍA BÁSICA CONMUTADA	$6,251,396,261.00	$6,251,396,261.00	$1,108,099,638.00	$5,143,296,623.00	18%
1.1.02.06.006.06085-0003	ICDE- IMPUESTO DELINEACION URBANA 10%	$687,559,043.00	$687,559,043.00	$0.00	$687,559,043.00	0%
1.2	Recursos de capital	$1,427,638.00	$1,427,638.00	$404,351.77	$1,023,286.23	28%
1.2.05	Rendimientos financieros	$1,427,638.00	$1,427,638.00	$404,351.77	$1,023,286.23	28%
1.2.05.02	Depósitos	$1,427,638.00	$1,427,638.00	$404,351.77	$1,023,286.23	28%
1.2.05.02084-0005	RENDIMIENTOS FINANCIEROS DISTRISEGURIDAD	$1,427,638.00	$1,427,638.00	$404,351.77	$1,023,286.23	28%

Fuente: Dirección Administrativa y Financiera de Distriseguridad

AVANCE FÍSICO Y FINANCIERO POR PROGRAMA 2022

Con Los contratos en ejecución se alcanzará cumplimiento de las metas del Plan de Desarrollo en un 92% como lo muestra el cuadro siguiente:

PROGRAMAS	METAS		LINEA BASE	EJECUCIÓN ACUMULADA A 31 DE DICIEMBRE		CON PROYECTOS EN EJECUCIÓN	
	DESCRIPCIÓN	#		#	%	#	%
IMPLEMENTACIÓN Y SOSTENIMIENTO DE LAS HERRAMIENTAS TECNOLÓGICAS PARA LA SEGURIDAD Y SOCORRO	Dotar e instalar 107 cámaras de video vigilancia adicionales como componente del SIES Cartagena Instaladas	107	609	0	0%	420	100%
	Entregar 585 Equipos de comunicación para los organismos de seguridad, socorro y convivencia como componente del SIES Cartagena	585	195	193	33%	0	33%
	Instalar 100 Alarmas comunitarias adicionales como componente del SIES Cartagena	100	280	0	0%	105	100%
	Modernizar Una línea de atención y emergencia 123 como componente de SIES Cartagena	1	Línea 123 en 50% de operación	1	100 %	1	100%
OPTIMIZACIÓN DE LA INFRAESTRUCTURA Y MOVILIDAD DE LOS ORGANISMOS DE SEGURIDAD Y SOCORRO	Entregar 4 infraestructuras para la seguridad en el distrito de Cartagena	4	37	0	0%	4	100%
	Entregar 20 vehículos a los organismos de seguridad, socorro y convivencia ciudadana.	20	317	23	100 %	23	100%
VIGILANCIA DE LAS PLAYAS DEL DISTRITO DE CARTAGENAA	Instalar 5 garitas en las playas Adicionales para salvavidas	5	32	7	100 %	14	100%
	Señalizar 1000 metros lineales de playas en el Distrito de Cartagena	1000	0	1200	100 %	1000	100%
	Colocar 20 avisos de Información y prevención para las playas de Cartagena	20	0	20	100 %	70	100%
CONVIVENCIA PARA LA SEGURIDAD	Divulgar a 20000 personas las normas de conducta y convivencia ciudadana en Cartagena.	20000	18570	29858	100 %	32659	100%
	Formar a dos mil (2000) habitantes de Cartagena como gestores de convivencia ciudadana	2000	0	4840	100 %	5096	100%
PROMEDIO CUMPLIMIENTO				67%		92%	

Avance físico vs Avance Financiero

PROGRAMAS	PRESUPUESTO DEFINITIVO	PRESUPUESTO EJECUTADO	AVANCE FINANCIERO	AVANCE PROGRAMAS PLAN DE DESAROLLO
PROGRAMA: IMPLEMENTACIÓN Y SOSTENIMIENTO DE HERRAMIENTAS TECNOLÓGICAS PARA SEGURIDAD Y SOCORRO	$4,295,011,580.00	$4,174,476,649.00	97.19%	33%
PROGRAMA: OPTIMIZACIÓN DE LA INFRAESTRUCTURA Y MOVILIDAD DE LOS ORGANISMOS DE SEGURIDAD Y SOCORRO	$4,681,788,173.00	$4,542,953,467.00	97.03%	50%
PROGRAMA: VIGILANCIA DE LAS PLAYAS DEL DISTRITO DE CARTAGENA DE INDIAS	$2,143,358,774.88	$1,380,496,044.94	64.41%	100%
PROGRAMA: CONVIVENCIA PARA LA SEGURIDAD	$300,000,000.00	$268,531,620.00	89.51%	100%
TOTAL PRESUPUESTO DE INVERSION	$11,420,158,527.88	$10,366,457,780.94	91%	67%

El cuadro anterior muestra un avance Acumulado por programa de 67% y un avance presupuestal o de gastos de Inversión de 91% a corte de 31 de diciembre del Presente año.

EJECUCIÓN METAS PLAN DE DESARROLLO VS EJECUCIÓN PRESUPUESTAL POR FUENTES DE INVERSIÓN VIGENCIA 2022

PROYECTO: IMPLEMENTACIÓN Y SOSTENIMIENTO DE HERRAMIENTAS TECNOLÓGICAS PARA SEGURIDAD Y SOCORRO EN CARTAGENA DE INDIAS

LINEA ESTRATÉGICA: CONVIVENCIA Y SEGURIDAD PARA LA GOBERNABILIDAD					
PROGRAMA: IMPLEMENTACIÓN Y SOSTENIMIENTO DE HERRAMIENTAS TECNOLÓGICAS PARA SEGURIDAD Y SOCORRO					
PROYECTO: IMPLEMENTACIÓN Y SOSTENIMIENTO DE HERRAMIENTAS TECNOLÓGICAS PARA SEGURIDAD Y SOCORRO EN CARTAGENA DE INDIAS:	PRESUPUESTO INICIAL 2022	PRESUPUESTO DEFINITIVO 2022	PRESUPUESTO EJECUTADO 2022	% EJECUTADO 2022	SALDO SIN EJECUTAR 2022
TOTALES 2022	$2,529,106,804.00	$4,295,011,580.00	$4,174,476,649.00	97%	$120,534,931.00

DESCRIPCION DEL AVANCE	AVANCES PLAN DE DESARROLLO META PRODUCTO			
	META PLAN DE DESARROLLO 2020 - 2023	AVANCE CANTIDAD		AVANCE GENERAL %
		31-dic-21	31-dic-22	
Se contrató en el último trimestre del 2022 siendo consecuentes con las fechas que se dieron las incorporaciones: • Instalación de Nuevas cámaras • Instalación de Nuevas Alarmas • Modernización de la línea 123 • Mantenimiento Preventivo y correctivo del CCTV • Mantenimiento preventivo y correctivo del sistema de Alarmas existentes. Estos contratos se encuentran en ejecución que quedaron aprobados mediante acuerdo 104 de 2022 de Vigencias futuras, con lo que se cumpliría la actividad y la meta del Plan de Desarrollo en el Primer semestre de 2023 en un 100%.	Dotar e instalar 107 cámaras de video vigilancia adicionales como componente del SIES Cartagena Instaladas.	0%	0%	0%
	Entregar 585 Equipos de comunicación para los organismos de seguridad, socorro y convivencia como componente del SIES Cartagena.	33%	0%	33%
	Instalar 100 Alarmas comunitarias adicionales como componente del SIES Cartagena.	0%	0%	0%
	Modernizar Una línea de atención y emergencia 123 como componente de SIES Cartagena.	0%	100%	100%

Fuente: Dirección Administrativa y Financiera - Planeación Distriseguridad

MODERNIZACIÓN DE LA LÍNEA 123 Y MANTENIMIENTO ALARMAS EXISTENTES

Contratación de los servicios de Optimización, Modernización de la línea 123, y el Mantenimiento de las alarmas comunitarias que incluye el suministro de partes, elementos, piezas y equipos.

EN EJECUCIÓN

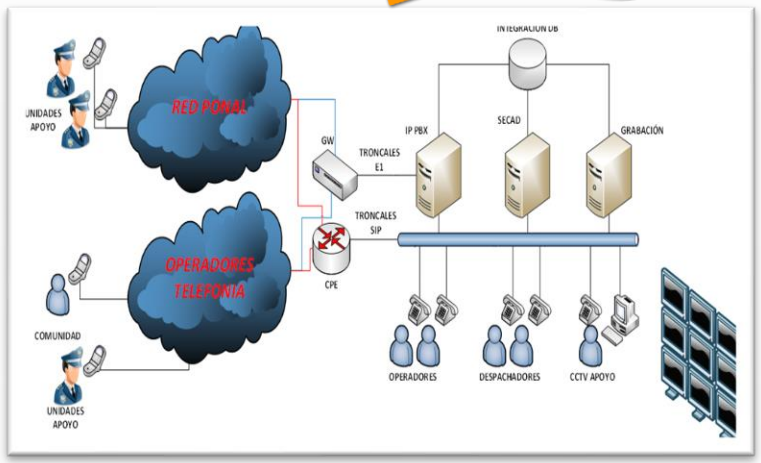



ENTORNOS ESCOLARES SEGUROS

***70* sistemas De Alarmas Comunitarias** para el mismo número de Instituciones Educativas las cuales vienen equipadas con 1 sirena y 4 Cámaras por sistema de Alarmas, Alcanzando así un total de *280* Cámaras de Video vigilancia monitoreadas por la Policía Metropolitana de Cartagena.



NUEVOS SISTEMAS DE ALARMAS COMUNITARIAS

Implementación del Sistema de Alarmas Comunitarias Dentro del proyecto Implementación y Sostenimiento de las Herramientas Tecnológicas para Seguridad y Socorro en Cartagena de Indias.

Son 35 Sistemas de Alarmas Adicionales y 140 Cámaras de Video Vigilancia.



EN EJECUCIÓN

PROYECTO: FORTALECIMIENTO LOGÍSTICO PARA LA SEGURIDAD, CONVIVENCIA, JUSTICIA Y SOCORRO EN CARTAGENA DE INDIAS

LINEA ESTRATÉGICA: CONVIVENCIA Y SEGURIDAD PARA LA GOBERNABILIDAD					
PROGRAMA: OPTIMIZACIÓN DE LA INFRAESTRUCTURA Y MOVILIDAD DE LOS ORGANISMOS DE SEGURIDAD Y SOCORRO					
PROYECTO: FORTALECIMIENTO LOGÍSTICO PARA LA SEGURIDAD, CONVIVENCIA, JUSTICIA Y SOCORRO EN CARTAGENA DE INDIAS	PRESUPUESTO INICIAL 2022	PRESUPUESTO DEFINITIVO 2022	PRESUPUESTO EJECUTADO 2022	% EJECUTADO 2022	SALDO SIN EJECUTAR 2022
TOTALES 2022	$1,658,167,463.00	$4,681,788,173.00	$4,542,953,467.00	97%	$138,834,706.00
DESCRIPCION DEL AVANCE	AVANCES PLAN DE DESARROLLO META PRODUCTO				
Se contrató en el último trimestre del 2022 siendo consecuentes con las fechas que se dieron las incorporaciones: • Construcción de 3 CAI Este contrato se encuentra en ejecución en este momento porque quedaron aprobado mediante acuerdo 104 de 2022 de Vigencias futuras. Se entregaron 3 Vehículos en la vigencia 2021 y 20 vehículos más en la vigencia 2022 con lo que se cumplió la segunda meta en un 100%	META PLAN DE DESARROLLO 2020 - 2023	AVANCE CANTIDAD		AVANCE %	
		31-dic-21	31-dic-22		
	Entregar 4 infraestructuras para la seguridad en el distrito de Cartagena	0%	0%	0%	
	Entregar 20 vehículos a los organismos de seguridad, socorro y convivencia ciudadana.	15%	100%	100%	

PROYECTO FORTALECIMIENTO DE INFRAESTRUCTURA DE LA POLICÍA METROPOLITANA DE CARTAGENA CON LA CONSTRUCCIÓN DE 3 CAI BLINDADOS

DISTRISEGURIDAD
TECNOLOGÍA, PREVENCIÓN, ARTICULACIÓN
NIT. 806.013.404-2

Estudios, diseño y construcción de 3 CAI Tipo en las zonas priorizadas por la Policía Metropolitana de Cartagena (CEBALLOS, SAN FRANCISCO Y DANIEL LEMAITRE)

EN EJECUCIÓN

FORTALECIMIENTO DE LA MOVILIDAD DE LOS ORGANISMOS DE SEGURIDAD

DISTRISEGURIDAD
TECNOLOGÍA, PREVENCIÓN, ARTICULACIÓN
NIT. 806.013.404-2

Adquisición de 20 motocicletas para la Policía Metropolitana e INPEC, y serán entregadas en la presente vigencia.

Con estas acciones cumpliremos en un 100% la meta del cuatrienio.

PROYECTO: IMPLEMENTACIÓN DEL PROGRAMA VIGILANCIA DE LAS PLAYAS DEL DISTRITO DE CARTAGENA DE INDIAS.

PROGRAMA: VIGILANCIA DE LAS PLAYAS DEL DISTRITO DE CARTAGENA DE INDIAS					
PROYECTO: IMPLEMENTACIÓN DEL PROGRAMA VIGILANCIA DE LAS PLAYAS DEL DISTRITO DE CARTAGENA DE INDIAS	PRESUPUESTO INICIAL 2022	PRESUPUESTO DEFINITIVO 2022	PRESUPUESTO EJECUTADO 2022	% EJECUTADO 2022	SALDO SIN EJECUTAR 2022
TOTALES 2022	$1,444,666,499.00	$2,143,358,774.88	$1,380,496,044.94	64%	$762,862,729.94
DESCRIPCION DEL AVANCE	AVANCES PLAN DE DESARROLLO META PRODUCTO				
Se contrató en el último trimestre del 2022 siendo consecuentes con las fechas que se dieron las incorporaciones: • Realizar la Construcción, sostenimiento y mantenimiento preventivo y correctivo de la infraestructura y señalización en playas del distrito de Cartagena Este contrato se encuentra en ejecución en este momento porque quedaron aprobado mediante acuerdo 104 de 2022 de Vigencias futuras. Se contrató La entrega de 11 nuevas garitas de las cuales se pusieron en funcionamiento 7, Mantenimiento de 9 Garitas existentes y reubicación de 4 más, también se encuentra en este contrato la Señalización dentro del mar y fuera del mar	META PLAN DE DESARROLLO 2020 - 2023		AVANCE CANTIDAD		AVANCE %
			31-dic-21	31-dic-22	
	Instalar 5 garitas en las playas Adicionales para salvavidas		0%	100%	100%
	Señalizar 1000 metros lineales de playas en el Distrito de Cartagena		70%	100%	100%
	Colocar 20 avisos de Información y prevención para las playas de Cartagena		15%	100%	100%

Fuente: Dirección Administrativa y Financiera - Planeación Distriseguridad

CONSTRUCCIÓN, SOSTENIMIENTO, MANTENIMIENTO PREVENTIVO Y CORRECTIVO E INTERVENTORÍA DE LAS OBRAS DE INFRAESTRUCTURA Y SEÑALIZACIÓN EN PLAYAS DEL DISTRITO DE CARTAGENA DE INDIAS

DISTRISEGURIDAD
TECNOLOGÍA, PREVENCIÓN, ARTICULACIÓN
NIT. 806.013.404-2

Gerencia Integral de los Proyectos de Inversión: "Fortalecimiento Logístico Para la Seguridad, Convivencia, Justicia y Socorro en Cartagena de Indias BPIN 2021130010192 e Implementación del programa Vigilancia de las Playas del Distrito de Cartagena de indias BPIN 2021130010279, respecto de las actividades: Construcción, sostenimiento, mantenimiento preventivo y correctivo e interventoría de las obras de infraestructura y señalización en playas del distrito de Cartagena de indias.

Con estas acciones cumplimos con la meta del cuatrienio.

EN EJECUCIÓN

Labores de mantenimiento de Playa Azul La Boquilla

DISTRISEGURIDAD
TECNOLOGÍA, PREVENCIÓN, ARTICULACIÓN
NIT. 806.013.404-2

Construcción, sostenimiento, mantenimiento preventivo y correctivo e interventoría de las obras de infraestructura y señalización en playas del distrito de Cartagena de indias.

Intervención Playa Azul La Boquilla:

- Limpieza
- Aplicación de anticorrosivo
- Pintura a las estructuras de la playa

PROYECTO: FORTALECIMIENTO LOGÍSTICO PARA LA SEGURIDAD, CONVIVENCIA, JUSTICIA Y SOCORRO EN CARTAGENA DE INDIAS

LINEA ESTRATÉGICA: CONVIVENCIA Y SEGURIDAD PARA LA GOBERNABILIDAD					
PROGRAMA: CONVIVENCIA PARA LA SEGURIDAD					
PROYECTO: FORTALECIMIENTO LOGÍSTICO PARA LA SEGURIDAD, CONVIVENCIA, JUSTICIA Y SOCORRO EN CARTAGENA DE INDIAS	PRESUPUESTO INICIAL	PRESUPUESTO DEFINITIVO	PRESUPUESTO EJECUTADO	% EJECUTADO	SALDO SIN EJECUTAR
TOTALES	$ 300,000,000.00	$ 300,000,000.00	$ 268,531,620.00	90%	$ 31,468,380.00
DESCRIPCION DEL AVANCE	AVANCES PLAN DE DESARROLLO META PRODUCTO				
Las metas de este programa se cumplieron durante la vigencia 2022.	META PLAN DE DESARROLLO 2020 - 2023		AVANCE CANTIDAD		AVANCE %
			31-Dec-21	30-Sep-22	
	Divulgar a 20000 personas las normas de conducta y convivencia ciudadana en Cartagena.		45%	100%	100%
	Formar a dos mil (2000) habitantes de Cartagena como gestores de convivencia ciudadana		100%	100%	100%

Fuente: Dirección Administrativa y Financiera - Planeación Distriseguridad

Convivencia para la seguridad

Socialización del Manual de Conducta y Convivencia Ciudadana en 20 Instituciones educativas de las 3 localidades del distrito.

CUMPLIMIENTO DE METAS AÑO 2022				
TIEMPOS	INTERVENCIONES		PORCENTAJES	
UNIDAD	META 1	META 2	META 1	META 2
I TRIMESTRE	3.548	685	71%	137%
II TRIMESTRE	11.247	365	225%	73%
III TRIMESTRE	1.141	443	23%	89%
IV TRIMESTRE	4.353	311	87%	62%
TOTAL	**20.289**	**1.804**	**406%**	**361%**

CONSOLIDADO DE CONTRATACIÓN A CORTE DE 31 DE DICIEMBRE 2022

ÍTEM	MODALIDAD DE CONTRATACION	TIPO DE CONTRATO	CANTIDAD	VALOR
1	CONTRATACIÓN DIRECTA	PRESTACIÓN DE SERVICIOS PERSONA JURÍDICA	3	$118,269,930.00
2		*PRESTACIÓN DE SERVICIOS PERSONA NATURAL	94	$1,631,819,054.00
3		ARRENDAMIENTO DE INMUEBLES	8	$375,774,639.00
4		CONTRATO INTERADMINISTRATIVO	6	$7,165,996,673.00
5	MÍNIMA CUANTÍA	COMPRAVENTA	4	$48,263,582.77
6		PRESTACIÓN DE SERVICIOS	3	$37,721,000.00
7		SUMINISTROS	1	$3,728,000.00
8	ACUERDO MARCO DE PRECIOS - TVEC	ORDEN DE COMPRA	12	$723,553,888.40
9	SELECCIÓN ABREVIADA DE MENOR CUANTIA	SUMINISTROS	1	$121,534,326.00
TOTALES			132	$10,226,661,093.17

Fuente: Dirección Administrativa y Financiera Distriseguridad

LISTADO DE CONTRATACIÓN 2023 A CORTE DE 15 DE FEBRERO

ÍTEM	MODALIDAD DE CONTRATACION	TIPO DE CONTRATO	CANTIDAD	VALOR
	CONTRATACIÓN DIRECTA	PRESTACIÓN DE SERVICIOS PERSONA NATURAL	35	$904,329,232.00
TOTALES			35	$904,329,232.00

Consolidado contratación vigencia 2023*.
*A corte 15 de febrero de 2023
Fuente: Dirección Administrativa y Financiera Distriseguridad

GRACIAS
DISTRISEGURIDAD