



Bolívar **PRIMERO**

SECRETARÍA DE HACIENDA

A decorative horizontal bar is positioned below the text "SECRETARÍA DE HACIENDA". It consists of three segments: a yellow segment on the left, a green segment in the middle, and a red segment on the right.



Informe Financiero II SEMESTRE 2022

COMPARATIVO INGRESOS ENE – DIC 2022/2021



Bolívar
primero

SECRETARÍA DE
HACIENDA

| DESCRIPCION | 2021 | 2022 | DIFERENCIA | % |
|--|------------------------|------------------------|-----------------------|------------|
| Impuesto al Consumo Cerveza | 161.413.784.045 | 179.323.226.078 | 17.909.442.033 | 11% |
| Participación por el consumo de licores | 67.376.418.019 | 92.668.712.970 | 25.292.294.951 | 38% |
| Estampillas Totales | 40.591.646.161 | 53.803.912.628 | 13.212.266.467 | 33% |
| Impuesto de Registro | 41.197.910.577 | 45.886.524.674 | 4.688.614.097 | 11% |
| Impuesto al consumo de cigarrillo | 25.869.906.023 | 30.890.383.625 | 5.020.477.602 | 19% |
| Sobretasa ACPM | 25.316.683.465 | 23.220.288.639 | -2.096.394.826 | -8% |
| Impuesto Sobre Vehiculos Automotores - 80 % | 19.879.622.502 | 21.384.981.233 | 1.505.358.732 | 8% |
| Sobretasa a la Gasolina Motor | 22.594.190.785 | 27.307.270.000 | 4.713.079.215 | 21% |
| Contribucion Especial de Obra Pública | 15.220.600.973 | 9.058.831.835 | -6.161.769.138 | -40% |
| Impuesto al Consumo de Vinos, Aperitivos y Similares | 12.165.335.561 | 21.611.739.742 | 9.446.404.181 | 78% |
| Intereses y sanciones de Vehiculos automotores | 4.917.084.663 | 5.612.393.256 | 695.308.593 | 14% |
| Impuesto de Deguello de Ganado Mayor | 792.609.497 | 880.331.613 | 87.722.116 | 11% |
| Tasa ProDeporte y Recreación | 683.090.453 | 5.682.651.630 | 4.999.561.177 | 732% |
| Otros Impuestos | 8.766.446.938 | 12.739.624.740 | 3.973.177.802 | 45% |
| TOTAL | 446.785.329.662 | 530.070.872.663 | 83.285.543.002 | 19% |

COMPARATIVO INGRESOS PRESUPUESTADO VS EJECUTADO ENE – DIC 2022/2021



Bolívar
primero

SECRETARÍA DE
HACIENDA

| DESCRIPCION | PRESUPUESTO 2022 | EJECUCION 2022 | % DE EJECUCION 2022 |
|--|------------------------|------------------------|------------------------|
| Impuesto al Consumo Cerveza | 144.265.951.840 | 179.323.226.078 | 124% |
| Participación por el consumo de licores, Vinos, Aperitivos y Similares | 44.133.999.002 | 114.280.452.712 | 259% |
| Estampillas Totales | 43.733.550.273 | 53.803.912.628 | 123% |
| Impuesto de Registro | 44.210.438.513 | 45.886.524.674 | 104% |
| Impuesto al consumo de cigarrillo | 25.816.996.099 | 30.890.383.625 | 120% |
| Sobretasa ACPM | 12.917.804.226 | 23.220.288.639 | 180% |
| Impuesto Sobre Vehiculos Automotores - 80 % | 28.598.828.674 | 21.384.981.233 | 75% |
| Sobretasa a la Gasolina Motor | 23.606.635.748 | 27.307.270.000 | 116% |
| Contribucion Especial de Obra Pública | 11.098.173.448 | 9.058.831.835 | 82% |
| Intereses y sanciones de Vehiculos automotores | 5.456.928.933 | 5.612.393.256 | 103% |
| Impuesto de Deguello de Ganado Mayor | 693.233.758 | 880.331.613 | 127% |
| Tasa ProDeporte y Recreación | 7.000.000.000 | 5.682.651.630 | 81% |
| Otros Impuestos | 7.321.066.533 | 12.739.624.740 | 174% |
| TOTAL | 398.853.607.047 | 530.070.872.663 | 133% |

COMPORTAMIENTO INGRESOS

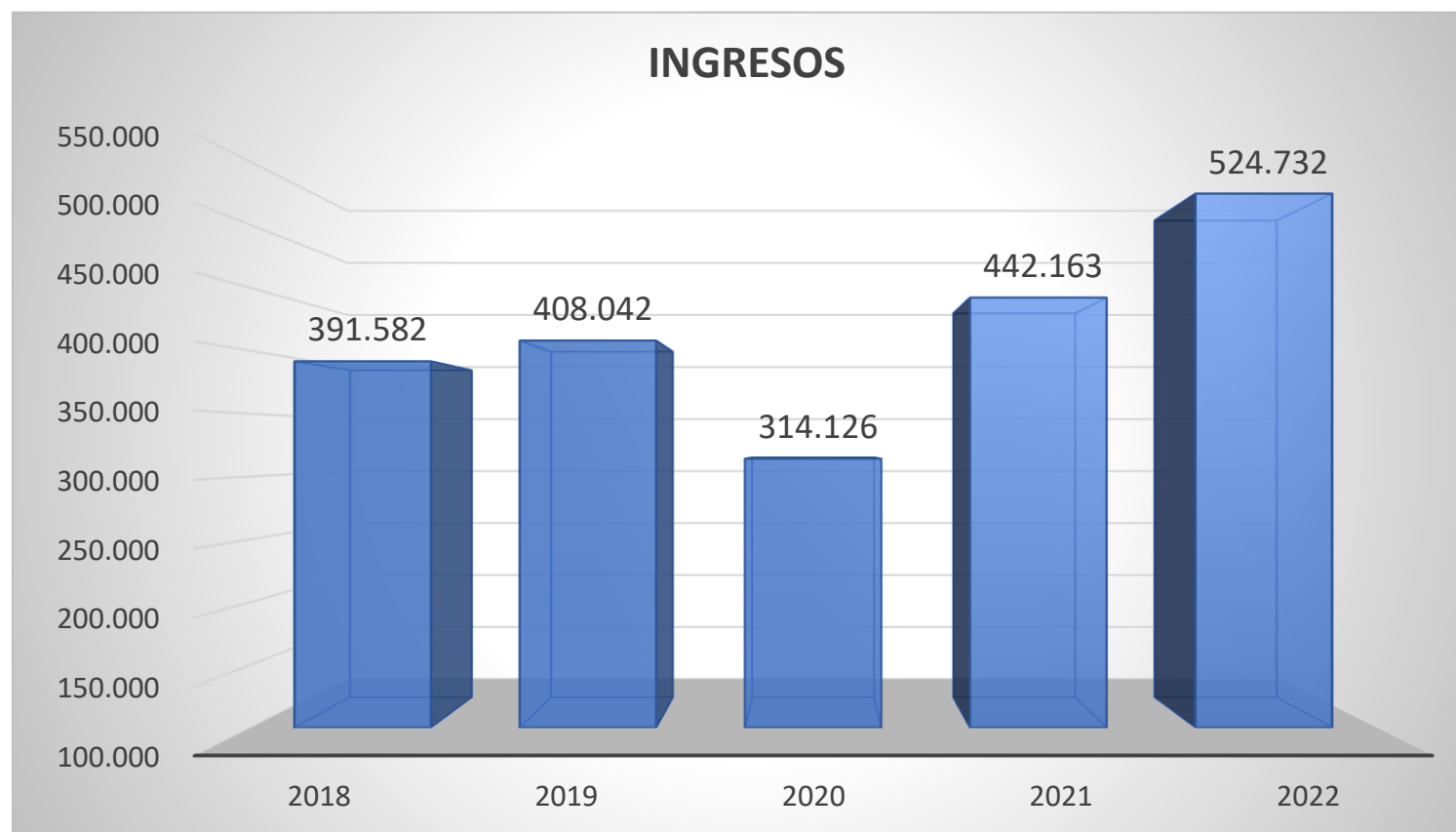
ENE – DIC 2018/2022



Bolívar
primero

SECRETARÍA DE
HACIENDA

| INGRESOS EN MILLONES DE \$ | | | | | |
|----------------------------|---------|---------|---------|---------|---------|
| RENTA | 2018 | 2019 | 2020 | 2021 | 2022 |
| INGRESOS | 391.582 | 408.042 | 314.126 | 442.163 | 524.732 |



| Años | Variación % |
|-------------|-------------|
| 2018 – 2019 | 4% |
| 2019 – 2020 | -23% |
| 2020 – 2021 | 41% |
| 2021 - 2022 | 19% |

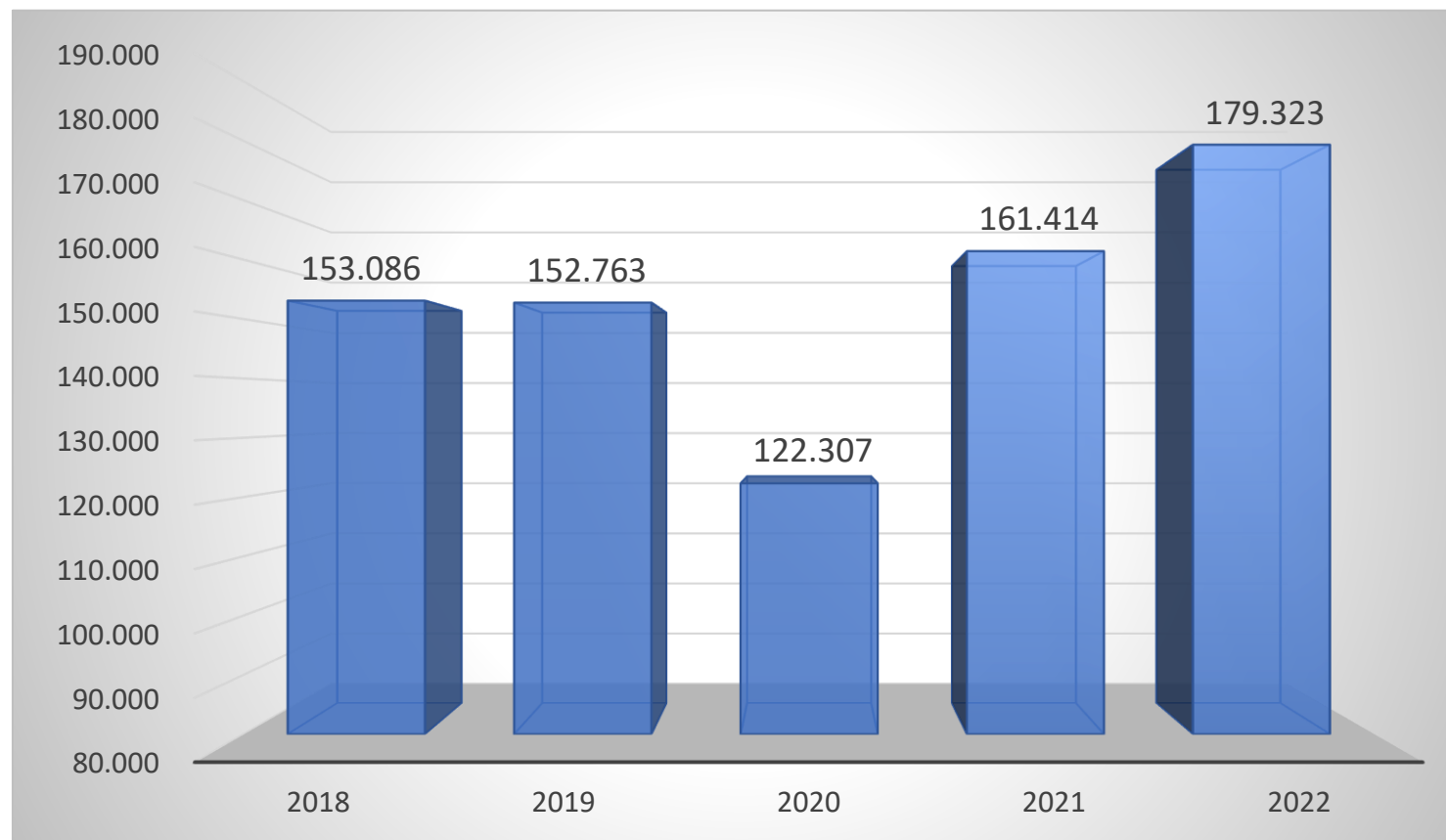
COMPORTAMIENTO INGRESOS ENE – DIC 2018/2022



Bolívar
primero

SECRETARÍA DE
HACIENDA

| INGRESOS EN MILLONES DE \$ | | | | | |
|-----------------------------|---------|---------|---------|---------|---------|
| RENTA | 2018 | 2019 | 2020 | 2021 | 2022 |
| IMPUESTO AL CONSUMO CERVEZA | 153.086 | 152.763 | 122.307 | 161.414 | 179.323 |



| Años | Variación % |
|-------------|-------------|
| 2018 – 2019 | 0% |
| 2019 – 2020 | -20% |
| 2020 – 2021 | 32% |
| 2021 - 2022 | 11% |

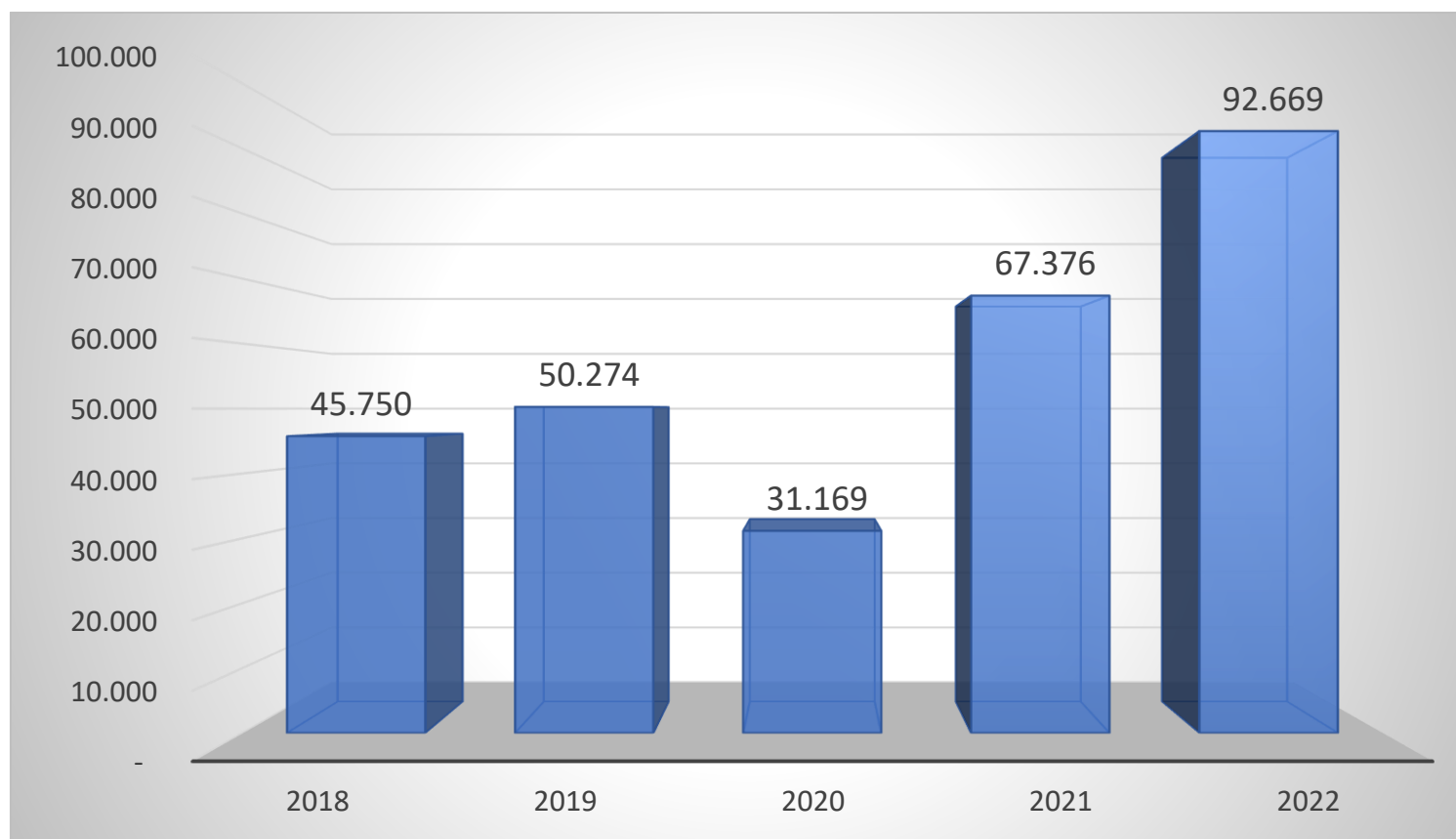
COMPORTAMIENTO INGRESOS ENE – DIC 2018/2022



Bolívar
primero

SECRETARÍA DE
HACIENDA

| INGRESOS EN MILLONES DE \$ | | | | | |
|---|--------|--------|--------|--------|--------|
| RENTA | 2018 | 2019 | 2020 | 2021 | 2022 |
| PARTICIPACIÓN POR EL CONSUMO DE LICORES | 45.750 | 50.274 | 31.169 | 67.376 | 92.600 |



| Años | Variación % |
|-------------|-------------|
| 2018 – 2019 | 10% |
| 2019 – 2020 | -38% |
| 2020 – 2021 | 116% |
| 2021 - 2022 | 38% |

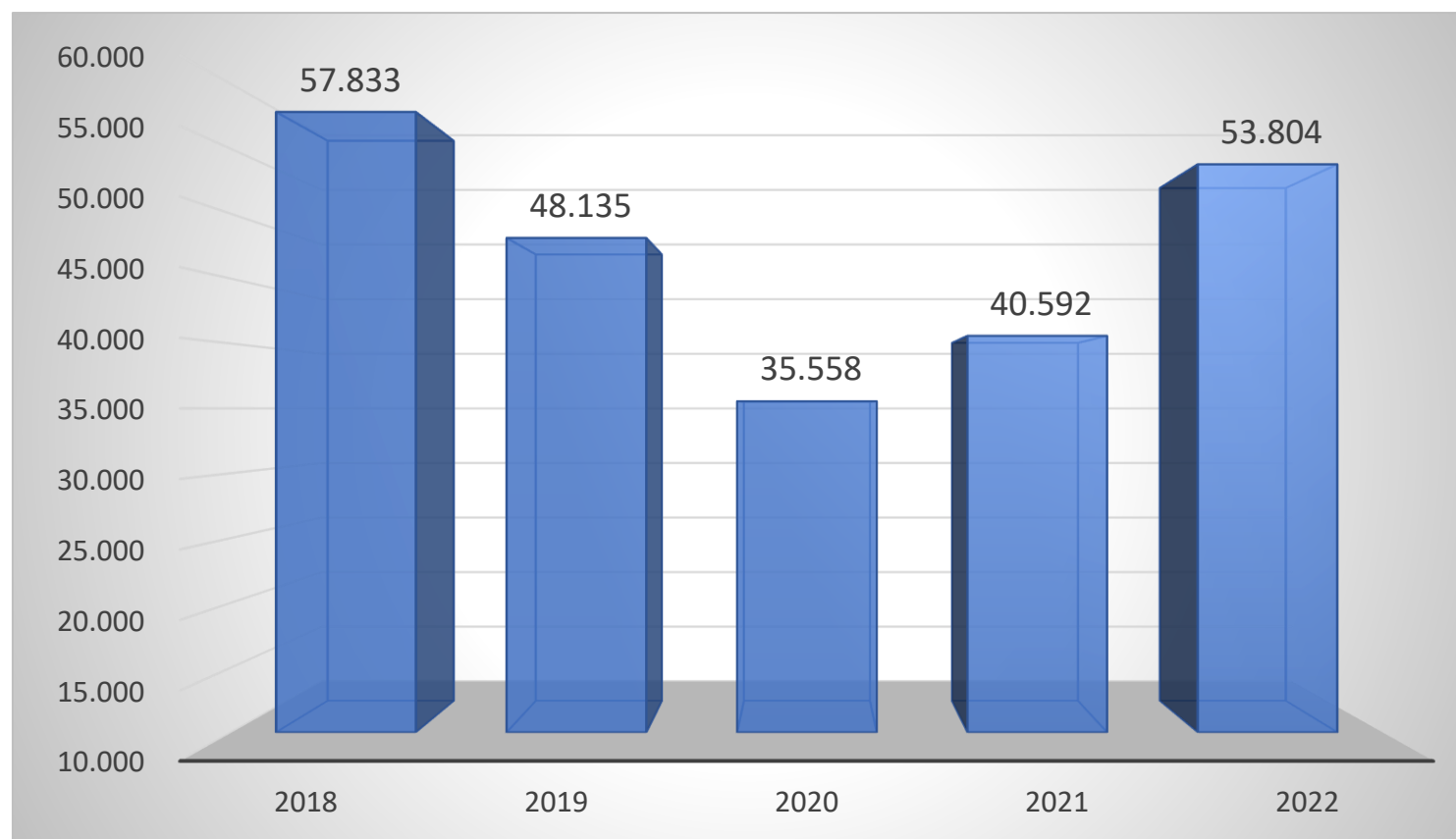
COMPORTAMIENTO INGRESOS ENE – DIC 2018/2022



Bolívar
primero

SECRETARÍA DE
HACIENDA

| INGRESOS EN MILLONES DE \$ | | | | | |
|----------------------------|--------|--------|--------|--------|--------|
| RENTA | 2018 | 2019 | 2020 | 2021 | 2022 |
| ESTAMPILLAS | 57.833 | 48.135 | 35.558 | 40.592 | 53.804 |



| Años | Variación % |
|-------------|-------------|
| 2018 – 2019 | -17% |
| 2019 – 2020 | -26% |
| 2020 – 2021 | 14% |
| 2021 - 2022 | 33% |

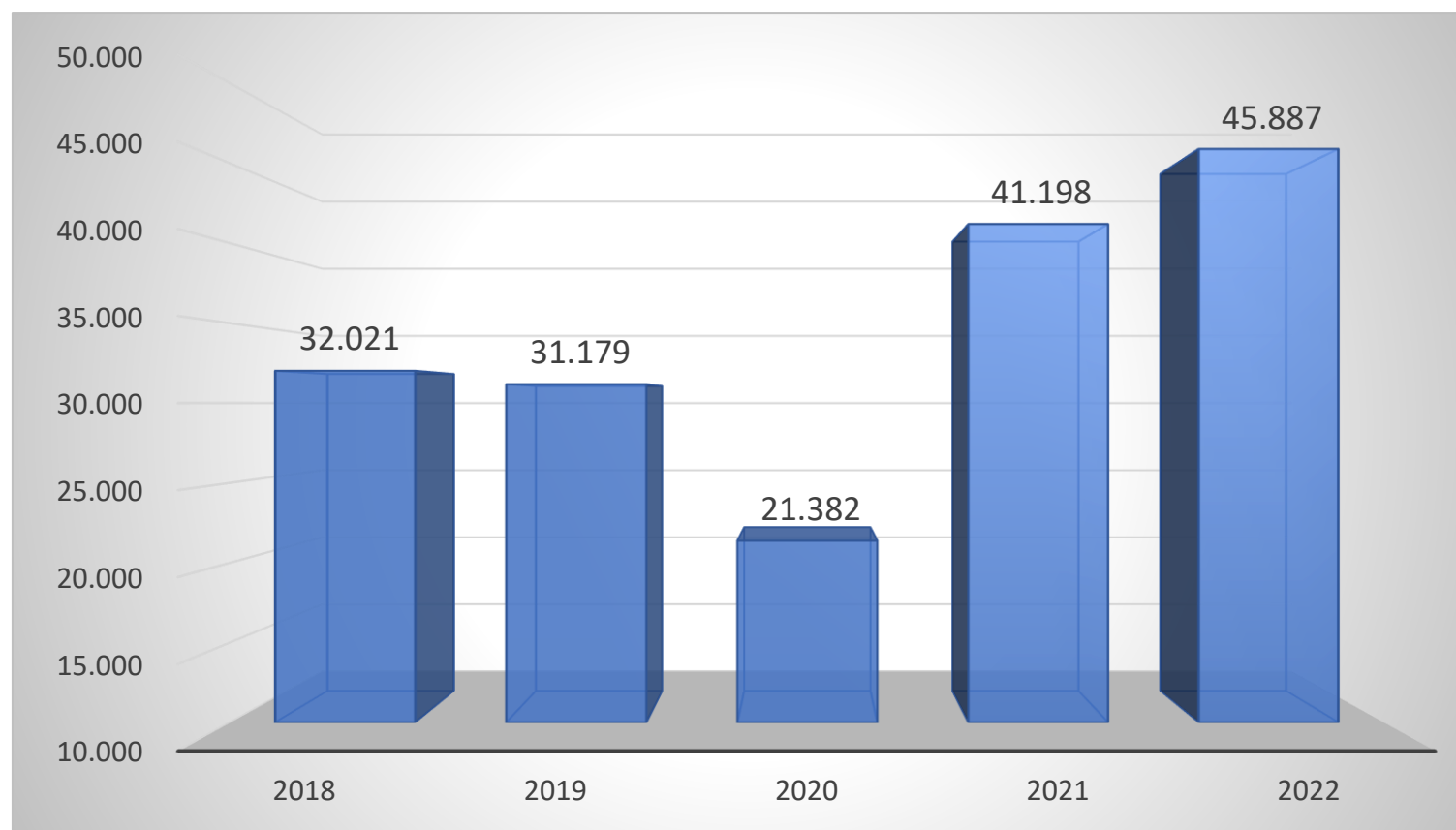
COMPORTAMIENTO INGRESOS ENE – DIC 2018/2022



Bolívar
primero

SECRETARÍA DE
HACIENDA

| INGRESOS EN MILLONES DE \$ | | | | | |
|----------------------------|--------|--------|--------|--------|--------|
| RENDA | 2018 | 2019 | 2020 | 2021 | 2022 |
| REGISTRO | 32.021 | 31.179 | 21.382 | 41.198 | 45.887 |



| Años | Variación % |
|-------------|-------------|
| 2018 – 2019 | -3% |
| 2019 – 2020 | -31% |
| 2020 – 2021 | 93% |
| 2021 - 2022 | 11% |

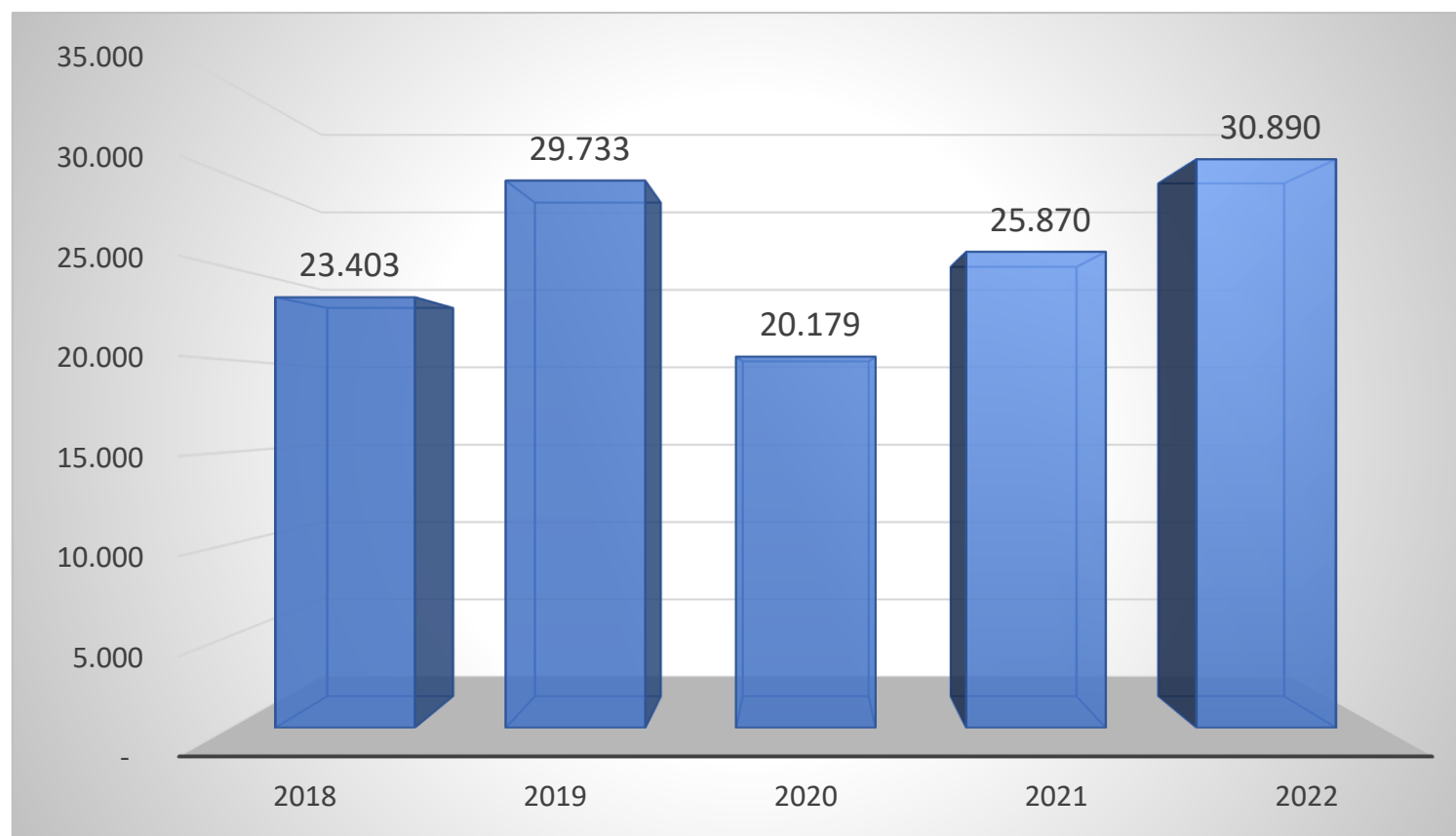
COMPORTAMIENTO INGRESOS ENE – DIC 2018/2022



Bolívar
primero

SECRETARÍA DE
HACIENDA

| INGRESOS EN MILLONES DE \$ | | | | | |
|-----------------------------------|--------|--------|--------|--------|--------|
| RENTA | 2018 | 2019 | 2020 | 2021 | 2022 |
| IMPUESTO AL CONSUMO DE CIGARRILLO | 23.403 | 29.733 | 20.179 | 25.870 | 30.890 |



| Años | Variación % |
|-------------|-------------|
| 2018 – 2019 | 27% |
| 2019 – 2020 | -32% |
| 2020 – 2021 | 28% |
| 2021 - 2022 | 19% |

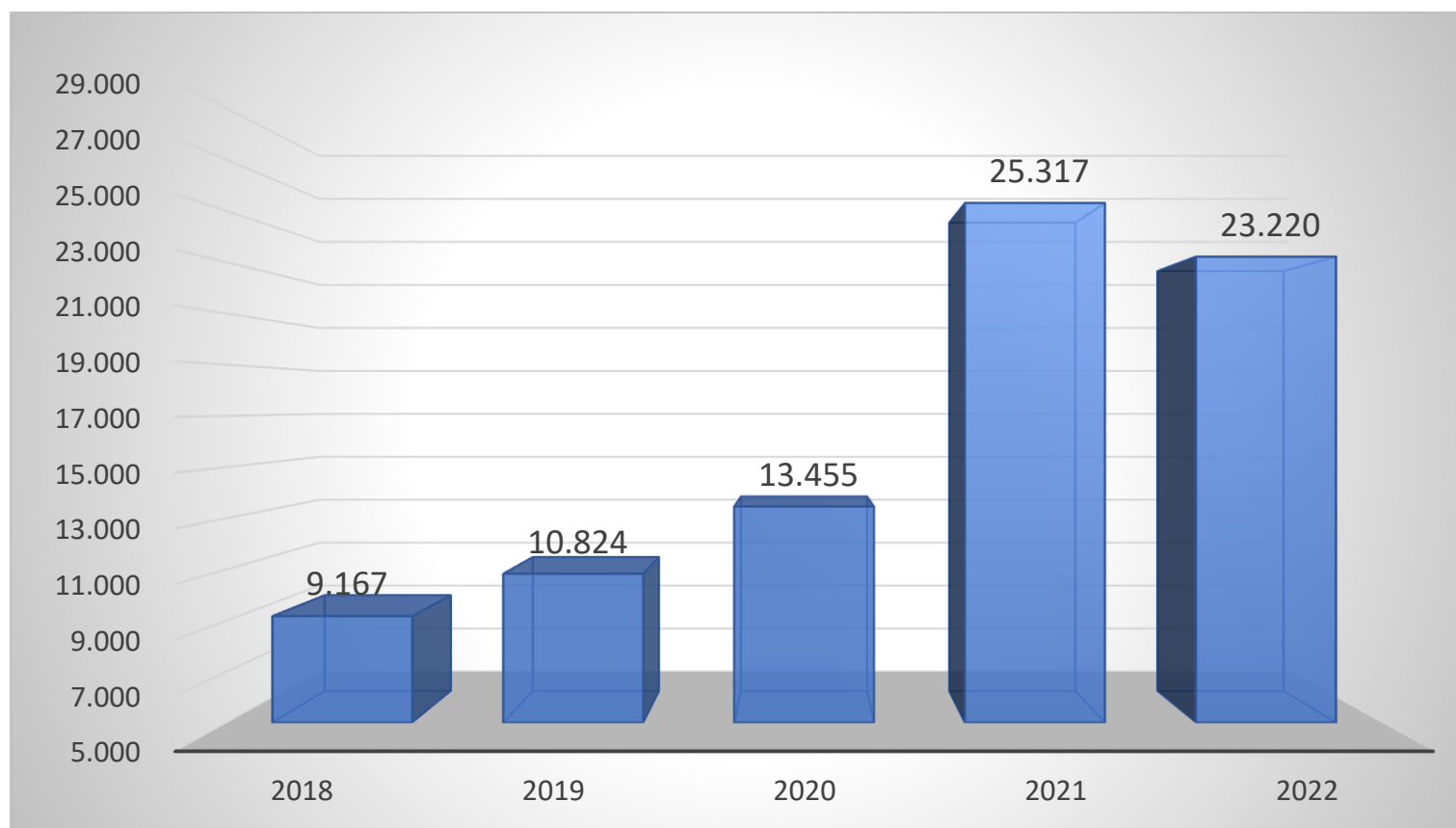
COMPORTAMIENTO INGRESOS ENE – DIC 2018/2022



Bolívar
primero

SECRETARÍA DE
HACIENDA

| INGRESOS EN MILLONES DE \$ | | | | | |
|----------------------------|-------|--------|--------|--------|--------|
| RENTA | 2018 | 2019 | 2020 | 2021 | 2022 |
| SOBRETASA ACPM | 9.167 | 10.824 | 13.455 | 25.317 | 23.220 |



| Años | Variación % |
|-------------|-------------|
| 2018 – 2019 | 18% |
| 2019 – 2020 | 24% |
| 2020 – 2021 | 88% |
| 2021 - 2022 | -8% |

COMPORTAMIENTO INGRESOS

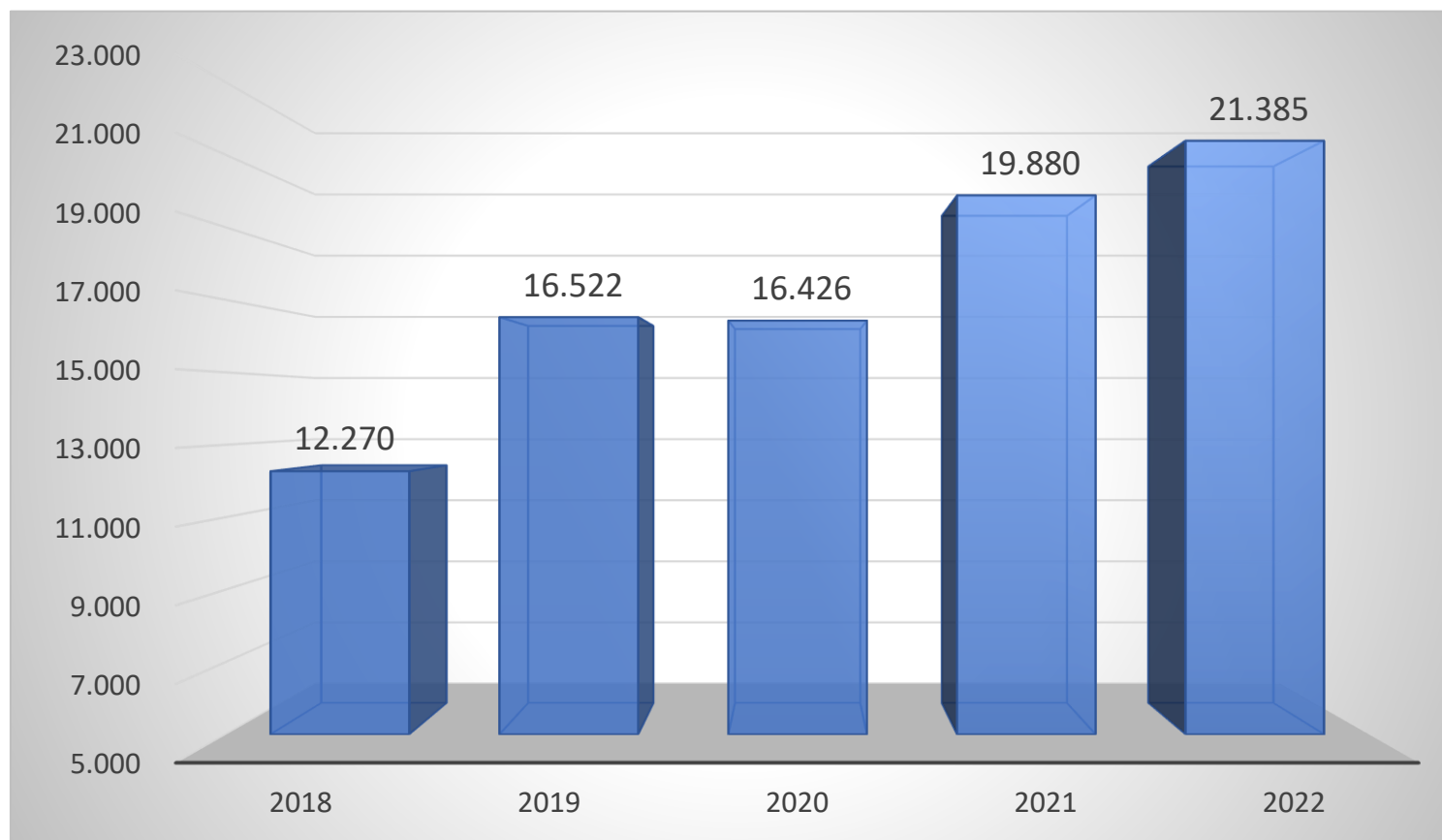
ENE – DIC 2018/2022



Bolívar
primero

SECRETARÍA DE
HACIENDA

| INGRESOS EN MILLONES DE \$ | | | | | |
|-----------------------------|--------|--------|--------|--------|--------|
| RENTA | 2018 | 2019 | 2020 | 2021 | 2022 |
| VEHICULOS AUTOMOTORES - 80% | 12.270 | 16.522 | 16.426 | 19.880 | 21.385 |



| Años | Variación % |
|-------------|-------------|
| 2018 – 2019 | 35% |
| 2019 – 2020 | -1% |
| 2020 – 2021 | 21% |
| 2021 - 2022 | 8% |

COMPORTAMIENTO INGRESOS

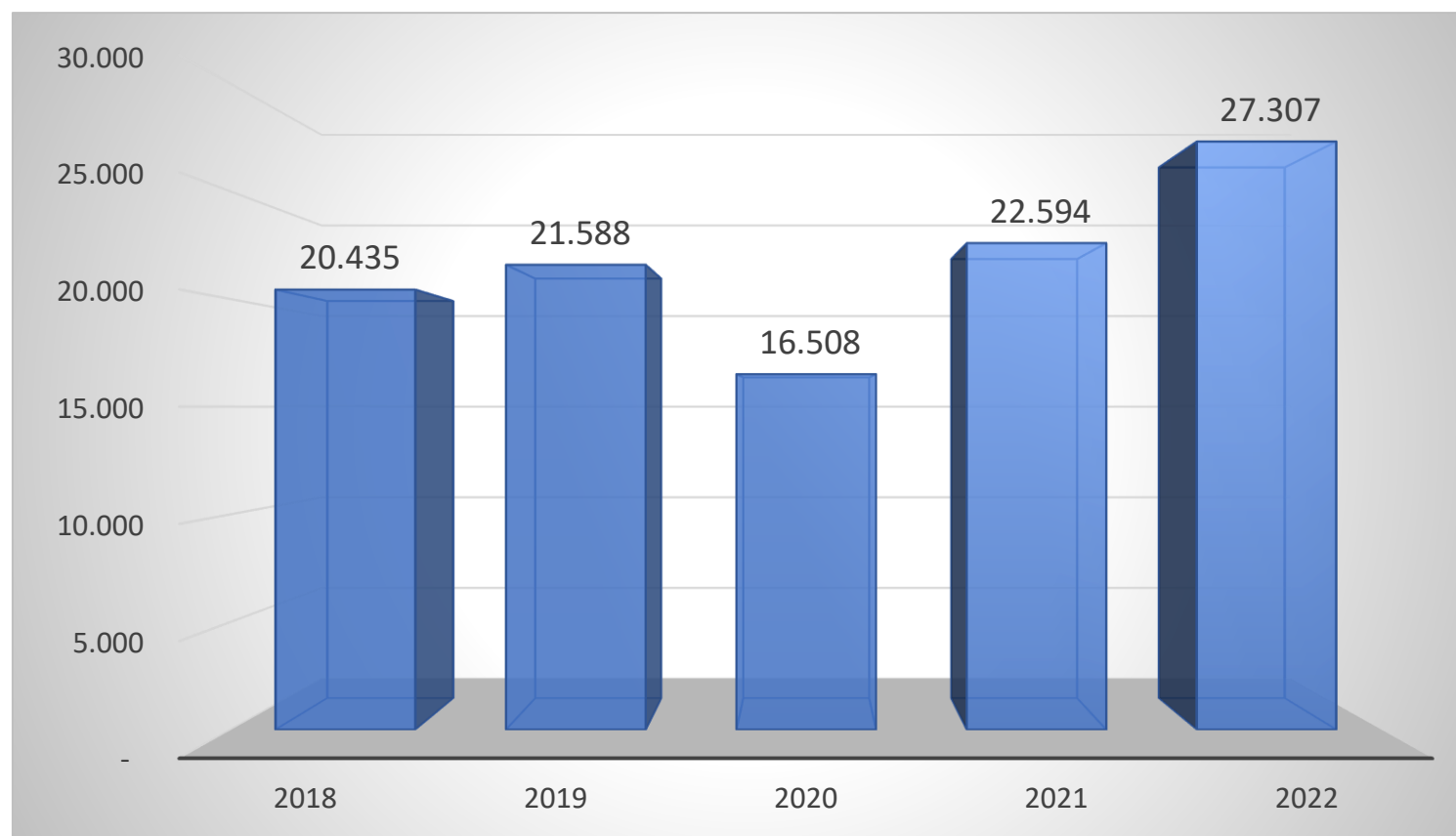
ENE – DIC 2018/2022



Bolívar
primero

SECRETARÍA DE
HACIENDA

| INGRESOS EN MILLONES DE \$ | | | | | |
|-------------------------------|--------|--------|--------|--------|--------|
| RENTA | 2018 | 2019 | 2020 | 2021 | 2022 |
| SOBRETASA A LA GASOLINA MOTOR | 20.435 | 21.588 | 16.508 | 22.594 | 27.307 |



| Años | Variación % |
|-------------|-------------|
| 2018 – 2019 | 6% |
| 2019 – 2020 | -24% |
| 2020 – 2021 | 37% |
| 2021 - 2022 | 21% |

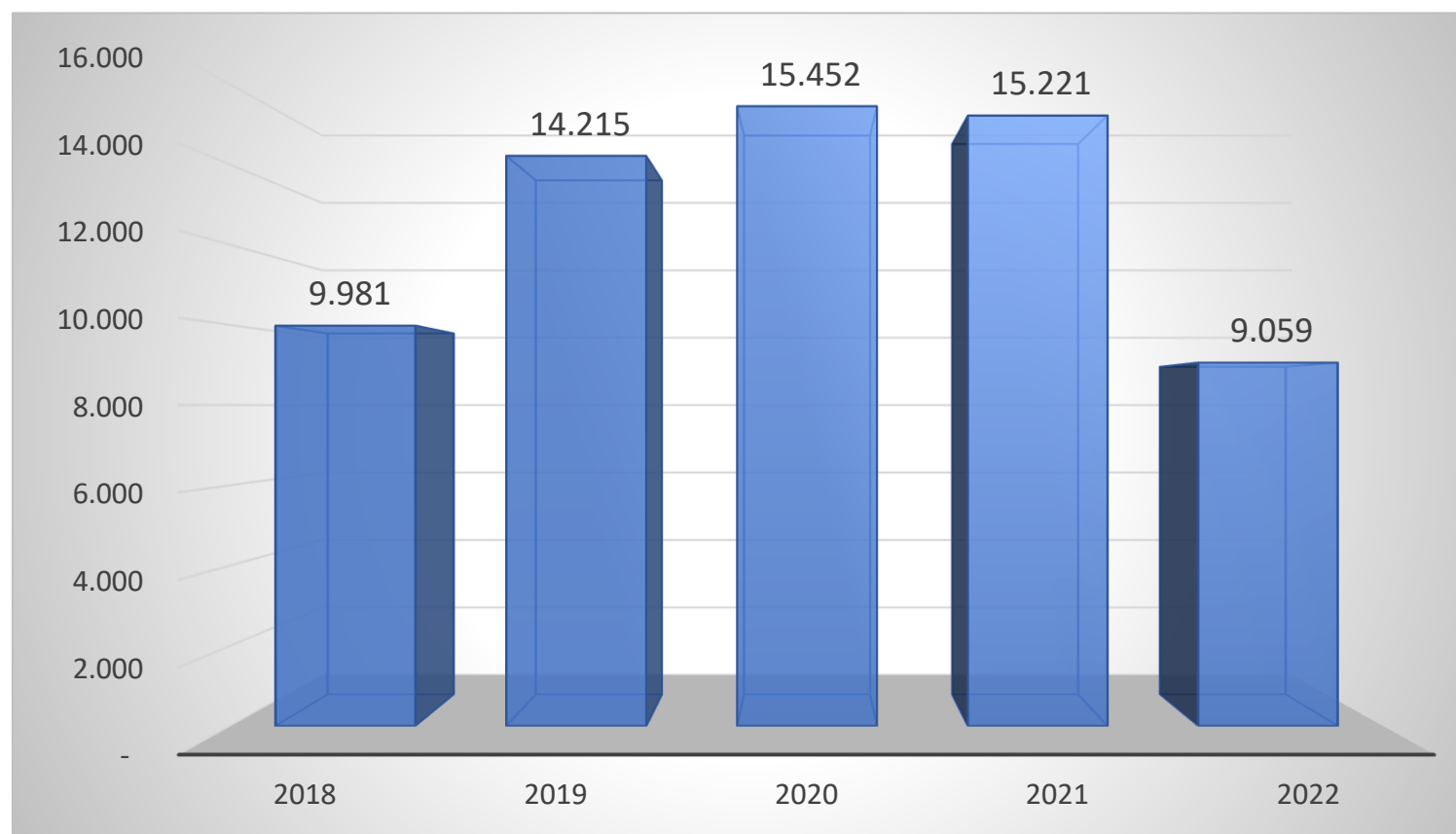
COMPORTAMIENTO INGRESOS ENE – DIC 2018/2022



Bolívar
primero

SECRETARÍA DE
HACIENDA

| INGRESOS EN MILLONES DE \$ | | | | | |
|----------------------------|-------|--------|--------|--------|-------|
| RENTA | 2018 | 2019 | 2020 | 2021 | 2022 |
| CONTRIBUCION ESPECIAL | 9.981 | 14.215 | 15.452 | 15.221 | 9.059 |



| Años | Variación % |
|-------------|-------------|
| 2018 – 2019 | 42% |
| 2019 – 2020 | 9% |
| 2020 – 2021 | -1% |
| 2021 - 2022 | -40% |

COMPORTAMIENTO INGRESOS

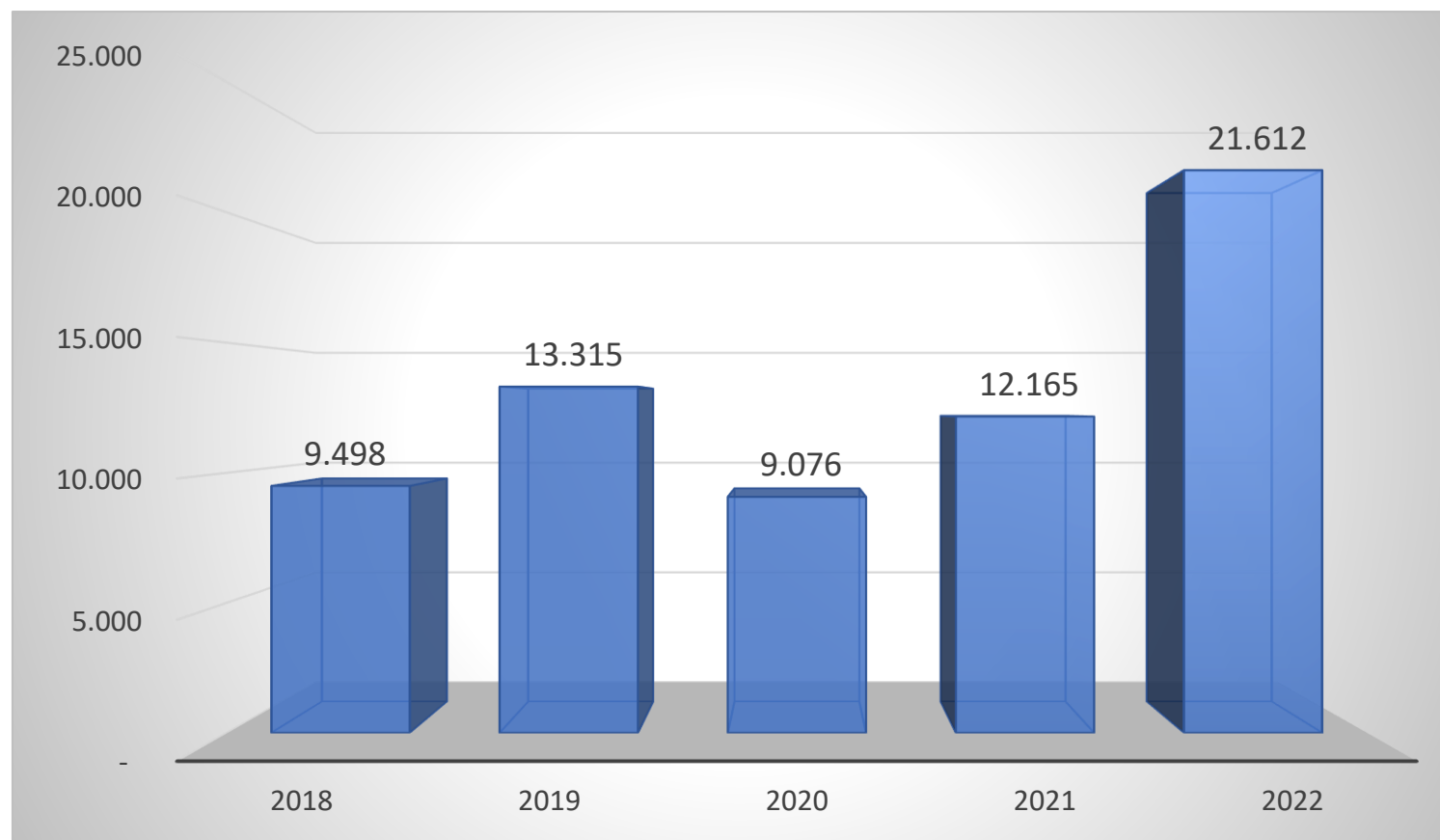
ENE – DIC 2018/2022



Bolívar
primero

SECRETARÍA DE
HACIENDA

| INGRESOS EN MILLONES DE \$ | | | | | |
|-------------------------------|-------|--------|-------|--------|--------|
| RENTA | 2018 | 2019 | 2020 | 2021 | 2022 |
| VINOS, APERITIVOS Y SIMILARES | 9.498 | 13.315 | 9.076 | 12.165 | 21.612 |



| Años | Variación % |
|-------------|-------------|
| 2018 – 2019 | 40% |
| 2019 – 2020 | -32% |
| 2020 – 2021 | 34% |
| 2021 - 2022 | 78% |

COMPORTAMIENTO INGRESOS

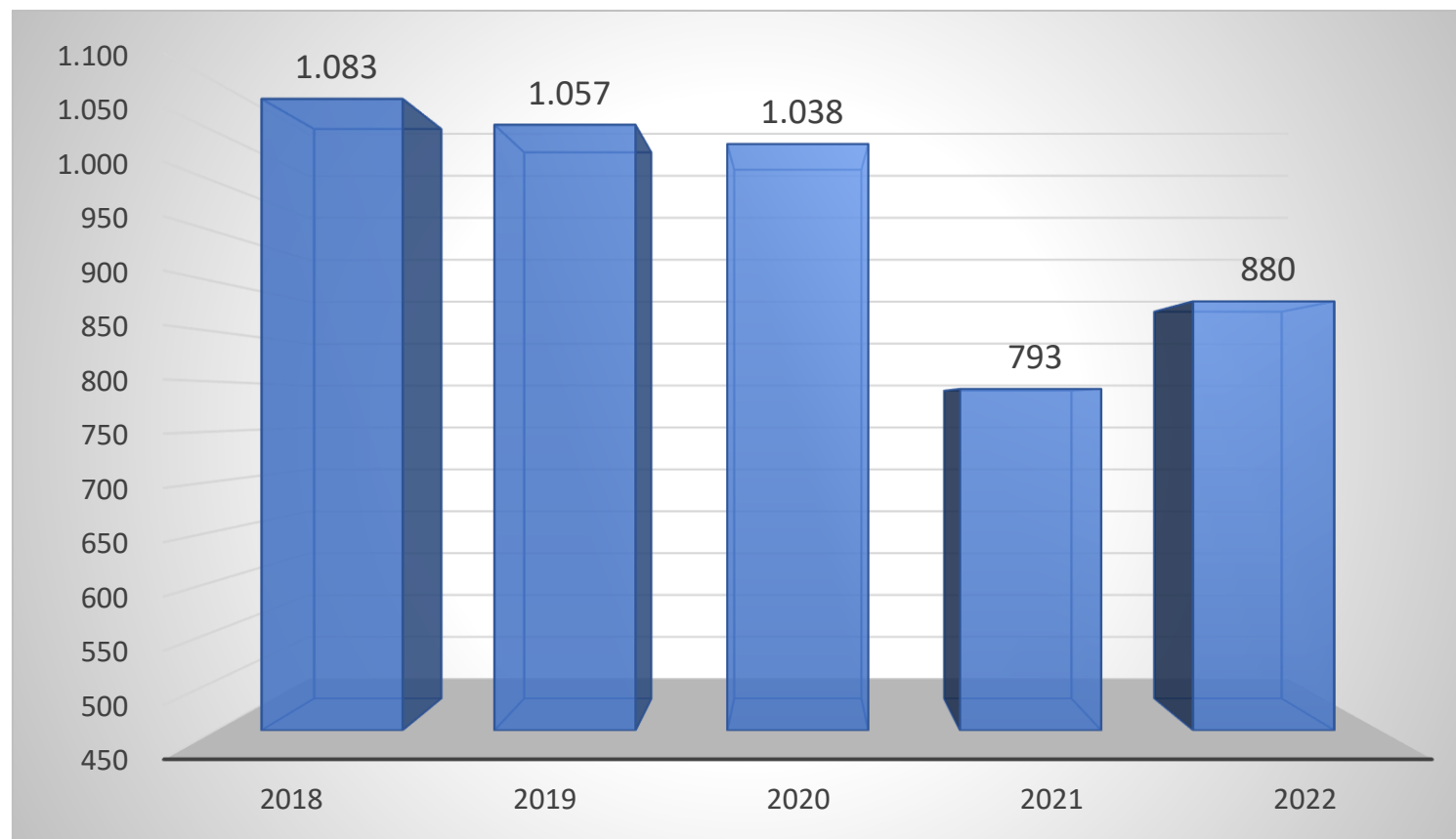
ENE – DIC 2018/2022



Bolívar
primero

SECRETARÍA DE
HACIENDA

| INGRESOS EN MILLONES DE \$ | | | | | |
|----------------------------|-------|-------|-------|------|------|
| RENTA | 2018 | 2019 | 2020 | 2021 | 2022 |
| DEGÜELLO DE GANADO MAYOR | 1.083 | 1.057 | 1.038 | 793 | 880 |



| Años | Variación % |
|-------------|-------------|
| 2018 – 2019 | -2% |
| 2019 – 2020 | -2% |
| 2020 – 2021 | -24% |
| 2021 - 2022 | 11% |

EJECUCION DE INGRESOS Y GASTOS

ENERO – DIC 2022



Bolívar
primero

SECRETARÍA DE
HACIENDA

| INGRESOS | APROPIACION DEFINITIVA | EJECUCION TOTAL | % EJECUCION 2022 |
|---------------------------|--------------------------|--------------------------|------------------|
| INGRESOS TRIBUTARIOS | 388.833.516.279 | 388.833.516.179 | 100,00% |
| INGRESOS NO TRIBUTARIOS | 126.564.453.714 | 126.564.453.714 | 100,00% |
| TRANSFERENCIAS CORRIENTES | 915.547.642.980 | 921.321.165.317 | 100,63% |
| RECURSOS DE CAPITAL | 405.953.480.484 | 405.910.795.842 | 99,99% |
| TOTAL INGRESOS | 1.836.899.093.457 | 1.842.629.931.053 | 100,31% |

| GASTOS | APROPIACION DEFINITIVA | EJECUCION TOTAL | % EJECUCION 2022 |
|------------------------------|--------------------------|--------------------------|------------------|
| FUNCIONAMIENTO | 332.919.716.422 | 256.766.874.467 | 77% |
| SERVICIO DE LA DEUDA PÚBLICA | 111.662.366.938 | 82.035.528.307 | 73% |
| INVERSIÓN | 1.372.290.671.959 | 1.196.656.178.795 | 87% |
| TRANSFERENCIAS CORRIENTES | 20.026.338.138 | 20.026.338.138 | 100% |
| TOTAL GASTOS | 1.836.899.093.457 | 1.555.484.919.707 | 85% |

SUPERAVIT FISCAL

287.145.011.346

EJECUCION DE GASTOS POR SECRETARIA

ENERO - DIC 2022



Bolívar
primero

SECRETARÍA DE
HACIENDA

| SECRETARIA | PRESUPUESTADO | EJECUTADO 2022 | % EJECUCION 2022 |
|-----------------------------------|--------------------------|--------------------------|---------------------|
| SECRETARIA GENERAL | 101.165.307.787 | 100.468.245.586 | 99% |
| SECRETARIA DE HACIENDA | 349.989.815.845 | 244.188.000.338 | 70% |
| SECRETARIA DE EDUCACION | 829.639.503.747 | 808.207.520.079 | 97% |
| SECRETARIA DE SALUD | 214.860.759.222 | 156.808.557.207 | 73% |
| SECRETARIA DE HABITAT | 34.324.075.599 | 24.499.824.896 | 71% |
| SECRETARIA DE PLANEACION | 100.000.000 | 49.779.000 | 50% |
| SECRETARIA PRIVADA | 37.854.238.347 | 28.814.848.727 | 76% |
| SECRETARIA DE AGRICULTURA | 28.947.037.353 | 28.356.734.251 | 98% |
| SECRETARIA DE MINAS | 5.978.904.968 | 2.754.521.454 | 46% |
| SECRETARIA DEL INTERIOR | 23.656.503.466 | 14.196.546.005 | 60% |
| SECRETARIA DE INFRAESTRUCTURA | 24.784.500.876 | 18.144.963.465 | 73% |
| SECRETARIA DE LA MUJER | 12.553.082.068 | 6.697.496.156 | 53% |
| SECRETARIA DE VICTIMAS | 3.734.299.010 | 1.733.754.010 | 46% |
| SECRETARIA DE DESARROLLO REGIONAL | 29.352.239.647 | 6.265.961.043 | 21% |
| SECRETARIA DE MOVILIDAD | 505.614.439 | 107.438.200 | 21% |
| FONDO DE RIESGO | 100.511.976.039 | 76.806.260.190 | 76% |
| SERVICIO DE LA DEUDA | 24.271.349.251 | 22.714.583.307 | 94% |
| TOTAL SECRETARIAS | 1.822.229.207.664 | 1.540.815.033.914 | 85% |
| ASAMBLEA | 7.508.143.019 | 7.508.143.019 | 100% |
| CONTRALORIA | 7.161.742.775 | 7.161.742.775 | 100% |
| TOTAL | 1.836.899.093.458 | 1.555.484.919.708 | 85% |

TRANSFERENCIA ENTES DESCENTRALIZADOS

ENERO - DIC 2022



Bolívar
primero

SECRETARÍA DE
HACIENDA

| | APROPIACIÓN INICIAL | CREDITO | CONTRACREDITO | ADICION | REDUCCION | APROPIACIÓN DEFINITIVA | EJECUCIÓN TOTAL |
|--------------------------|-----------------------|----------------------|----------------------|-----------------------|----------------------|------------------------|-----------------------|
| IDERBOL | 14.316.812.132 | 2.091.694.924 | - | 11.021.925.539 | 1.458.144.270 | 25.972.288.325 | 24.131.677.995 |
| ICULTUR | 4.362.279.132 | 268.167.458 | 52.249 | 1.150.030.568 | 47.282.866 | 5.733.142.043 | 5.218.204.548 |
| BELLAS ARTES | 14.773.259.772 | - | - | 3.028.168.109 | - | 17.801.427.881 | 16.018.850.522 |
| UNIVERSIDAD DE CARTAGENA | 26.584.267.513 | 2.153.581.270 | 4.336.886.955 | 2.149.904.045 | - | 26.550.865.873 | 26.550.865.873 |
| HOSPITAL UNIVERSITARIO | 3.133.605.293 | 2.666.690.260 | 2.639.434.894 | 2.145.087.760 | - | 5.305.948.419 | 5.305.948.419 |
| TOTAL | 63.170.223.842 | 7.180.133.912 | 6.976.374.098 | 19.495.116.021 | 1.505.427.136 | 81.363.672.541 | 77.225.547.357 |

ADICIONES Y REDUCCIONES ENERO - DICIEMBRE 2022



Bolívar
primero

SECRETARÍA DE
HACIENDA

INGRESOS

| Apropiación Inicial | Adición | Reducción | Apropiación Definitiva |
|---------------------|-----------------|----------------|------------------------|
| 1.462.697.751.597 | 470.876.470.602 | 96.675.128.742 | 1.836.899.093.457 |

| Fuente | Adición | Reduccion |
|---|------------------------|-----------------------|
| RECURSOS PROPIOS | 437.619.720.930 | 96.674.743.793 |
| MINISTERIO DE CULTURA - PGN | 1.555.811.834 | 0 |
| RECURSOS MINISTERIO DE AGRICULTURA Y DESARROLLO RURAL | 26.266.481.851 | 0 |
| RECURSOS DEL BALANCE | 4.450.455.987 | 384.949 |
| RECURSOS INVIAS | 984.000.000 | 0 |
| TOTAL | 470.876.470.602 | 96.675.128.742 |

ADICIONES Y REDUCCIONES ENERO - DICIEMBRE 2022



Bolívar
primero

SECRETARÍA DE
HACIENDA

GASTOS

| Apropiación Inicial | Crédito | Contracredito | Adición | Reducción | Apropiación Definitiva |
|--------------------------|------------------------|------------------------|------------------------|-----------------------|--------------------------|
| 1.462.697.751.597 | 244.952.710.548 | 244.952.710.548 | 470.876.470.602 | 96.675.128.742 | 1.836.899.093.457 |

| Fuente | Crédito | Contracredito | Adición | Reducción |
|---|------------------------|------------------------|------------------------|-----------------------|
| RECURSOS PROPIOS | 244.251.979.842 | 244.251.979.842 | 436.916.330.738 | 96.674.743.793 |
| MINISTERIO DE CULTURA - PGN | 0 | 0 | 1.555.811.834 | 0 |
| RECURSOS MINISTERIO DE AGRICULTURA Y DESARROLLO RURAL | 0 | 0 | 26.266.481.851 | 0 |
| RECURSOS DEL BALANCE | 700.730.706 | 700.730.706 | 4.450.455.987 | 384.949 |
| RECURSOS INVIAS | 0 | 0 | 984.000.000 | 0 |
| Recursos Federacion de Departamentos | 0 | 0 | 703.390.192 | 0 |
| TOTAL | 244.952.710.548 | 244.952.710.548 | 470.876.470.602 | 96.675.128.742 |

INDICADOR DE LEY 358 de 1997



Bolívar
primero

SECRETARÍA DE
HACIENDA

| INDICADOR LEY 358 DE 1997 | |
|---|------------------------|
| | 2022 |
| 1, Ingresos Corrientes | 477.373.415.387 |
| 2. Gastos de Funcionamiento | 124.539.951.142 |
| 3, Ahorro Operacional | 352.833.464.245 |
| | |
| 4, Intereses | 16.210.119.330 |
| | |
| 6, Saldo de la Deuda | 274.736.507.455 |
| | |
| 7, Intereses de la Deuda/Ahorro Operacional | 4,59% |
| | |
| 8, Monto de la Deuda/Ingresos Corrientes | 57,55% |
| | |
| SEMAFORO | VERDE |

INDICADOR DE LEY 617 de 2000



Bolívar
primero

SECRETARÍA DE
HACIENDA

| Calculo Indicador ICLD/ Funcionamiento | |
|---|---------------------------|
| Ley 617 de 2000 | |
| Concepto | 2021 |
| total icld | 278.110.850.697,18 |
| 5% sobretasa gasolina | 1.283.441.690,00 |
| 1% fuentes hidricas | 2.781.108.506,97 |
| aporte fonpet | 2.618.226.725,00 |
| aporte programa SF | 20.000.000.000,00 |
| Total ICLD NETO | 251.428.073.775,21 |
| gastos de funcionamiento | 124.539.951.142,00 |
| Indicador de la vigencia | 49,53% |
| limite ley 617-2000 | 55,00% |
| Diferencia | 5,47% |
| | si cumple |

INDICADOR DE LEY 617 de 2000



Bolívar
primero

SECRETARÍA DE
HACIENDA

| CONTRALORIA DEPARTAMENTAL | |
|----------------------------------|--------------------|
| Base para calculo | 271.428.073.775,21 |
| limite maximo ley 617 (2,7%) | 7.328.557.991,93 |
| valor ejecutado en la vigencia | 7.161.742.775,00 |
| Diferencia | 166.815.216,93 |
| Resultado | SI CUMPLE |

| Asamblea Departamental | |
|-------------------------------|------------------|
| Aporte Asamblea Dptal | |
| Limite ley 617-2000 | 7.501.143.019,00 |
| Aporte ejecucion | 7.501.143.019,00 |
| Resultado | SI CUMPLE |

PASIVOS CONTINGENTES



Bolívar
primero

SECRETARÍA DE
HACIENDA

| PROBABILIDAD DE PÉRDIDA | NÚMERO DE PROCESOS | CUANTÍA |
|-------------------------|--------------------|-----------------------------|
| 10% | 396 | \$ 51.743.222.136 |
| 25% | 878 | \$ 2.881.975.186.531 |
| 40% | 490 | \$ 2.340.426.638.608 |
| 60% | 67 | \$ 118.625.638.542 |
| 75% | 44 | \$ 32.876.018.925 |
| 90% | 31 | \$ 13.940.240.587 |
| TOTAL | 1906 | \$ 5.439.586.945.329 |

DEUDA DIC 2022



Bolívar
primero

SECRETARÍA DE
HACIENDA

| ENTIDAD FINANCIERA | MONTO APROBADO | SALDO DEUDA CIERRE VIGENCIA 2022 | DESEMBOLSOS PENDIENTES |
|--------------------|------------------------|----------------------------------|------------------------|
| Banco BBVA | 30.000.000.000 | 17.812.500.000 | 0 |
| Banco de Bogotá | 10.000.000.000 | 2.812.500.000 | 0 |
| Banco ITAU | 30.000.000.000 | 8.979.687.500 | 0 |
| Banco BBVA | 19.430.697.563 | 14.573.023.175 | 0 |
| Banco de Bogotá | 17.200.592.652 | 14.113.018.572 | 0 |
| Banco de Bogotá | 8.000.000.000 | 6.875.000.000 | 0 |
| Findeter | 220.000.000.000 | 175.000.000.000 | 45.000.000.000 |
| Banco BBVA | 36.601.558.635 | 34.570.778.208 | 0 |
| TOTAL DEUDA | 371.232.848.850 | 274.736.507.455 | 45.000.000.000 |

AVANCE PLAN DE DESARROLLO 2022



Bolívar
primero

SECRETARÍA DE
HACIENDA

| METAS | META 2022 | AVANCE JUNIO 2022 | DESCRIPCION |
|---|-----------|-------------------|--|
| Un sistema de Información tecnológico que permite el manejo eficiente de los tributos Departamentales | 1 | 40% | Licitación TICs para la implementación de un sistema de Información tecnológico que permite el manejo eficiente de los tributos Departamentales - Tecnosoft y SAFE. |
| Un manual de procedimientos elaborado, socializado e implementado | 1 | 40% | Mesas de trabajo para socializar el manual de procedimientos de la Secretaría con las diferentes direcciones que la conforman. (Actas) Decreto 327 de 2015. |
| Un sistema de información para la administración de las bases de datos del Fondo de Pensiones del departamento de Bolívar | 1 | 30% | Licitación TICs para la implementación de un sistema de información para la administración de las bases de datos del Fondo de Pensiones del Departamento de Bolívar - Pasivocol. |
| El departamento de Bolívar saneado contablemente | 1 | 50% | Informes anual de Depuración y Conciliación contable con información que suministran las diferentes secretarías y direcciones generadoras de datos contables, se hacen a cierre de año contable. |

AVANCE PLAN DE DESARROLLO 2022



Bolívar
primero

SECRETARÍA DE
HACIENDA

| METAS | META 2022 | AVANCE JUNIO 2022 | DESCRIPCION |
|--|-----------|-------------------|---|
| Politica Contable Implementada y socializada | 1 | 50% | Mesas de trabajo para socializar las politicas contables con las diferectes direcciones de la Secretaría de Hacienda, así como las demás secretarías que tienen incidencia Contable (S. Salud, S. Educación, D. de Logistica, ETC) (Actas). |
| Cuatro convenios suscritos, uno cada año para el apoyo financiero y operativo de la Secretaria de Hacienda parala lucha contra el contrabando y la evasión | 2 | 100% | Convenio Interadministrativo No. PM013 de 2019, suscrito por la Federación Nacional de Departamentos y el Departamento de Bolívar, con sus otro Sí y Prorrogas y resumen de actividades 2022. |
| Numero de municipios capacitados y con asistencia tecnica en materia financiera, tributaria y fiscal | 46 | 0% | Se esta organizando la logística para el montaje de las capacitaciones de los temas Financieros, Tributarios y Fiscales a los secretarios de hacienda de los 46 municipios de Bolívar |

GRACIAS

Bolivar
primero

