CARTAGENA
VA PA´ LANTE

Salvemos Juntos
a Cartagena

INFORME DE GESTIÓN DEPARTAMENTO ADMINISTRATIVO DE TRANSITO Y TRANSPORTE

Artículo 38 y 39 del Acuerdo 014 de 2018

1 DE OCTUBRE DE 2022 A 15 DE FEBRERO DE 2023

Janer José Galván Carbonó
Director
Departamento Administrativo de Tránsito y Transporte – DATT

INFORME EJECUTIVO DE GESTIÓN 2022-2023
CONTENIDO

- GESTIÓN ADMINISTRATIVA Y FINANCIERA
- GESTIÓN JURÍDICA
- PROGRAMAS Y PROYECTOS DE INVERSIÓN
- GESTIÓN CONTRACTUAL
- GESTIÓN TÉCNICA Y OPERATIVA

GESTIÓN ADMINISTRATIVA Y FINANCIERA

Funcionarios

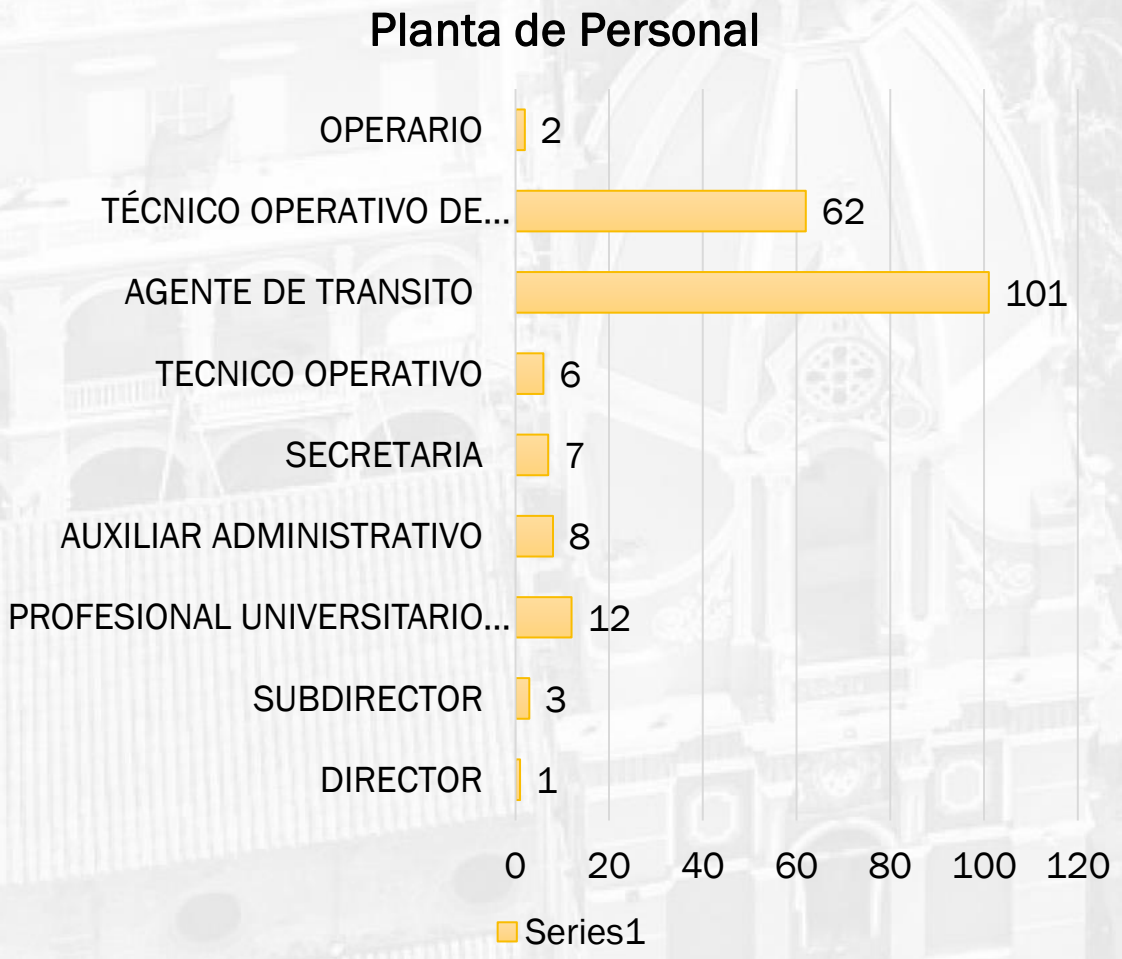

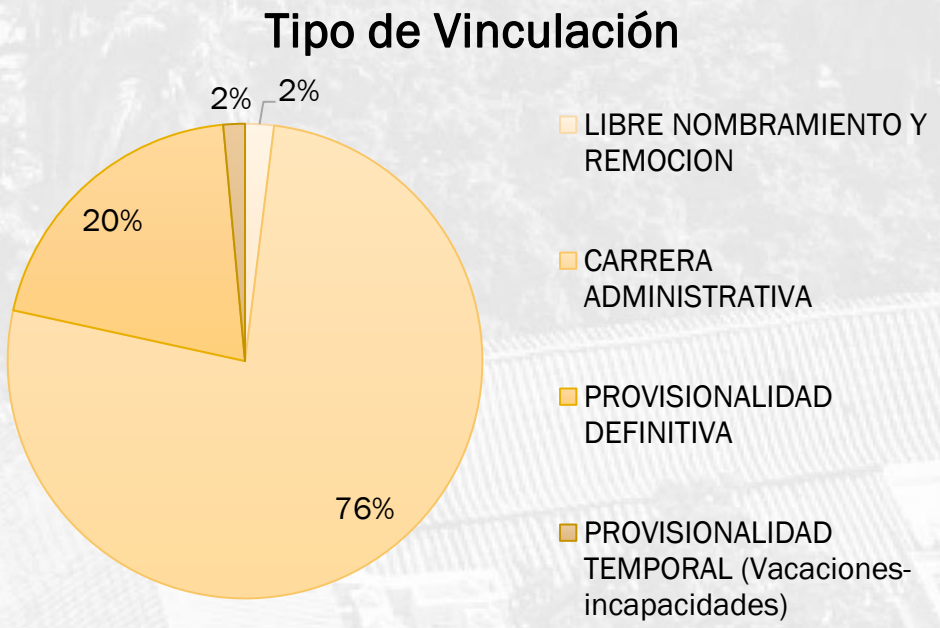

La entidad cuenta con una planta de personal de 202 funcionarios. El 76% por carrera administrativa, el 20% corresponde a provisionalidad definitiva, un 2% son de libre nombramiento y un 2% a provisionalidad temporal.

GESTIÓN ADMINISTRATIVA Y FINANCIERA

Presupuesto de ingreso 2022

1. Distribución del Presupuesto de Ingresos		
Codigo	**Nombre de la cuenta - (Fuente de Financiacion)**	**Presupuesto Definitivo**
1.1.02..02.102	*Derechos de Transito (1.2.3.2.05-021 Otras Tasas y Derechos Administrativo)*	27,018
1.1.02.03.001.09	*Multas de Transito y Transporte (1.2.3.2.07-168 Otras Multas, Sanciones E Intereses de Mora)*	7,519
1.1.02.06.003.01.02	*Participaciones Distintas del SGP (1.2.3.3.01-022 Participaciones Impuesto Vehiculo Automotor 20%*	3,761
1.1.02.03.002.04	*Intereses de Mora Transito (1.2.3.2.07-163 Otras Multas, Sanciones E Intereses de Mora)*	1,631
1.1.02.06.003.03.01	*Participacion de Sanciones del Impuesto Sobre Vehiculo Automotor (1.2.3.2.07-164 Otras Multas, Sa*	203
1.1.02.06.003.03.02	*Participacion de Intereses de Mora Sobre el Impuesto Vehiculo Automotor (1.2.3.2.07-165 Otras Mult*	203
1.2.05.02.10	*Rendimientos Financieros - DATT (1.3.2.3.05-079 Otros Rendiemientos Financieros del Datt)*	15
1.1.02.05.002.09.01	*Servicios de Gruas (1.2.3.2.09.167 Ventas de Bienes y Servicios)*	1,957
1.1.02.06	*ICLD Ingresos Corriente de Libre Destinación (1.2.3.2.07-001)*	2,000
1.3.3.3.03-93-021 R.B.	*Servicios de Transito y Transporte 1.3.3.3.03-93-021 R.B.*	3,324
1.3.3.3.03-93-022 R.B.	*Impuesto Vehiculos Automotores 1.3.3.3.03-93-022 R.B.*	1,802
1.3.3.3.03-95-022 R.B.	*Impuesto Vehiculos Automotores 1.3.3.3.03-95-022 R.B.*	2,874
1.3.3.4.15-95-021 R.B.	*Servicios de Transito y Transporte 1.3.3.4.15-95-021 R.B.*	3,344
1.3.3.3.03-93-079 R.B.	*Impuestos sobre Vehiculos Automotores Rendimientos Financieros-DATT 1.3.3.3.03-93-079 R.B.*	16
1.3.3.3.03-95-079 R.B.	*Impuestos sobre Vehiculos Automotores Rendimientos Financieros-DATT 1.3.3.3.03-95-079 R.B.*	3
1.2.3.2.07.168	*Otras multas, sanciones e intereses de mora (multas de transito y transporte)*	4,787
	Total Ingresos	60,459

GESTIÓN ADMINISTRATIVA Y FINANCIERA

Presupuesto de ingreso 2022

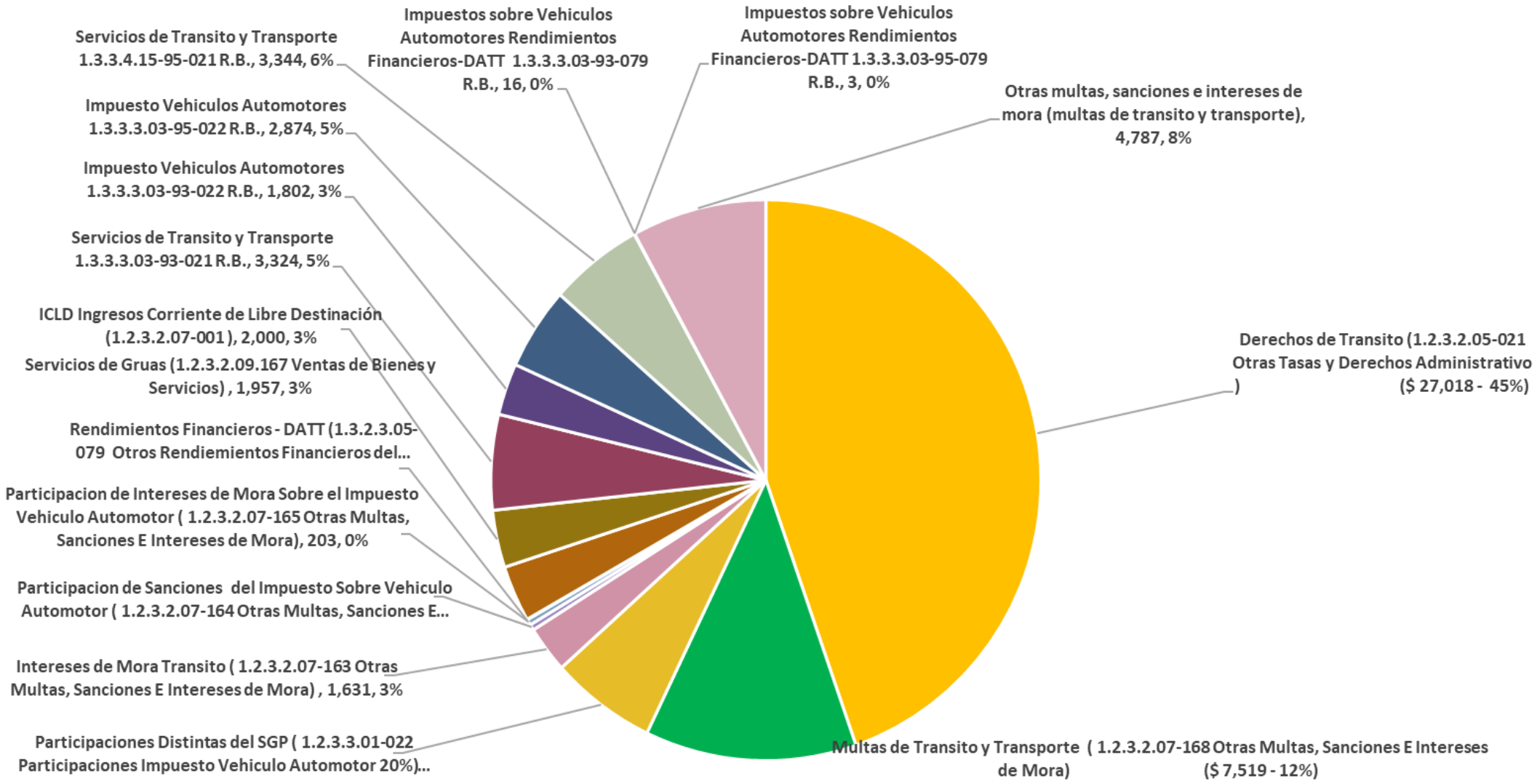

GESTIÓN ADMINISTRATIVA Y FINANCIERA

Ejecución de ingreso 2022

	1. Ejecución de Ingresos			
Codigo	**Nombre de la cuenta - (Fuente de Financiacion)**	**Presupuesto Definitivo**	**Recaudo a 31 de diciembre**	**% de Recaudo**
1.1.02..02.102	*Derechos de Transito (1.2.3.2.05-021 Otras Tasas y Derechos Administrativo)*	$ 27,018	$ 22,220	82%
1.1.02.03.001.09	*Multas de Transito y Transporte (1.2.3.2.07-168 Otras Multas, Sanciones E Intereses de Mora)*	$ 7,519	$ 11,773	157%
1.1.02.06.003.01.02	*Participaciones Distintas del SGP (1.2.3.3.01-022 Participaciones Impuesto Vehiculo Automotor 20%)*	$ 3,761	$ 5,684	151%
1.1.02.03.002.04	*Intereses de Mora Transito (1.2.3.2.07-163 Otras Multas, Sanciones E Intereses de Mora)*	$ 1,631	$ 1,271	78%
1.1.02.06.003.03.01	*Participacion de Sanciones del Impuesto Sobre Vehiculo Automotor (1.2.3.2.07-164 Otras Multas, Sancion*	$ 203	$ 351	173%
1.1.02.06.003.03.02	*Participacion de Intereses de Mora Sobre el Impuesto Vehiculo Automotor (1.2.3.2.07-165 Otras Multas, Sa*	$ 203	$ 351	173%
1.2.05.02.10	*Rendimientos Financieros - DATT (1.3.2.3.05-079 Otros Rendiemientos Financieros del Datt)*	$ 15	$ 26	175%
1.1.02.05.002.09.01	*Servicios de Gruas (1.2.3.2.09.167 Ventas de Bienes y Servicios)*	$ 1,957	$ 1,595	81%
1.1.02.06	*ICLD Ingresos Corriente de Libre Destinación (1.2.3.2.07-001)*	$ 2,000	$ 2,000	100%
1.3.3.3.03-93-021 R.B.	*Servicios de Transito y Transporte 1.3.3.3.03-93-021 R.B.*	$ 3,324	$ 3,324	100%
1.3.3.3.03-93-022 R.B.	*Impuesto Vehiculos Automotores 1.3.3.3.03-93-022 R.B.*	$ 1,802	$ 1,802	100%
1.3.3.3.03-95-022 R.B.	*Impuesto Vehiculos Automotores 1.3.3.3.03-95-022 R.B.*	$ 2,874	$ 2,874	100%
1.3.3.4.15-95-021 R.B.	*Servicios de Transito y Transporte 1.3.3.4.15-95-021 R.B.*	$ 3,344	$ 3,344	100%
1.3.3.3.03-93-079 R.B.	*Impuestos sobre Vehiculos Automotores Rendimientos Financieros-DATT 1.3.3.3.03-93-079 R.B.*	$ 16	$ 16	100%
1.3.3.3.03-95-079 R.B.	*Impuestos sobre Vehiculos Automotores Rendimientos Financieros-DATT 1.3.3.3.03-95-079 R.B.*	$ 3	$ 3	100%
1.2.3.2.07.168	*Otras multas, sanciones e intereses de mora (multas de transito y transporte)*	$ 4,787	$ 4,787	100%
	Total Ingresos	$ 60,459	$ 61,422	$ -

GESTIÓN ADMINISTRATIVA Y FINANCIERA

Ejecución de ingreso 2022

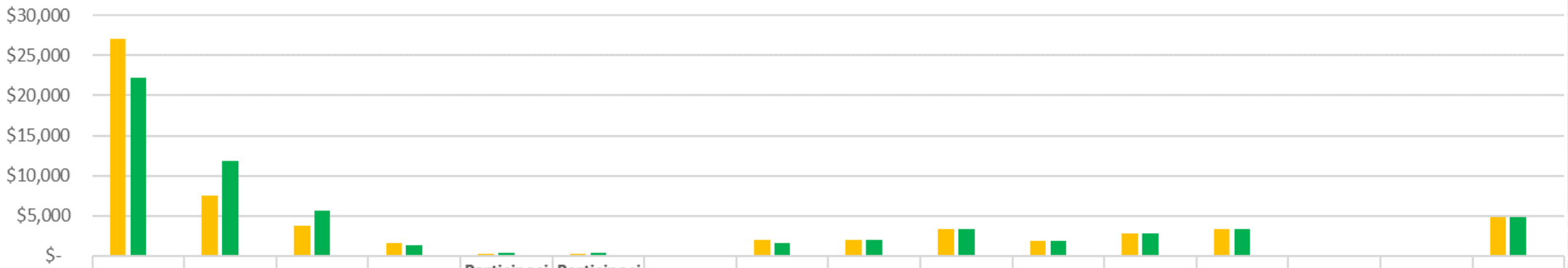

	Derechos de Transito (1.2.3.2.05-021 Otras Tasas y Derechos Administrativo)	Multas de Transito y Transporte (1.2.3.2.07-168 Otras Multas, Sanciones E Intereses de Mora)	Participaciones Distintas del SGP (1.2.3.3.01-022 Participaciones Impuesto Vehiculo Automotor 20%)	Intereses de Mora Transito (1.2.3.2.07-163 Otras Multas, Sanciones E Intereses de Mora)	Participacion de Sanciones del Impuesto Sobre Vehiculo Automotor (1.2.3.2.07-164 Otras Multas, Sancione...	Participacion de Intereses de Mora Sobre el Impuesto Vehiculo Automotor (1.2.3.2.07-165 Otras Multas, Sancione...	Rendimientos Financieros - DATT (1.3.2.3.05-079 Otros Rendiemientos Financieros del Datt)	Servicios de Gruas (1.2.3.2.09.167 Ventas de Bienes y Servicios)	ICLD Ingresos Corriente de Libre Destinación (1.2.3.2.07-001)	Servicios de Transito y Transporte 1.3.3.3.03-93-021 R.B.	Impuesto Vehiculos Automotores 1.3.3.3.03-93-022 R.B.	Impuesto Vehiculos Automotores 1.3.3.3.03-95-022 R.B.	Servicios de Transito y Transporte 1.3.3.4.15-95-021 R.B.	Impuestos sobre Vehiculos Automotores Rendimientos Financieros-DATT 1.3.3.3.03-93-079 R.B.	Impuestos sobre Vehiculos Automotores Rendimientos Financieros-DATT 1.3.3.3.03-95-079 R.B.	Otras multas, sanciones e intereses de mora (multas de transito y transporte)
Presupuesto de Ingresos	$27,018	$7,519	$3,761	$1,631	$203	$203	$15	$1,957	$2,000	$3,324	$1,802	$2,874	$3,344	$16	$3	$4,787
Ejecuccion de Ingresos	$22,220	$11,773	$5,684	$1,271	$351	$351	$26	$1,595	$2,000	$3,324	$1,802	$2,874	$3,344	$16	$3	$4,787
% de Ejecuccion	82%	157%	151%	78%	173%	173%	175%	81%	100%	100%	100%	100%	100%	100%	100%	100%

GESTIÓN ADMINISTRATIVA Y FINANCIERA

Presupuesto de gasto 2022

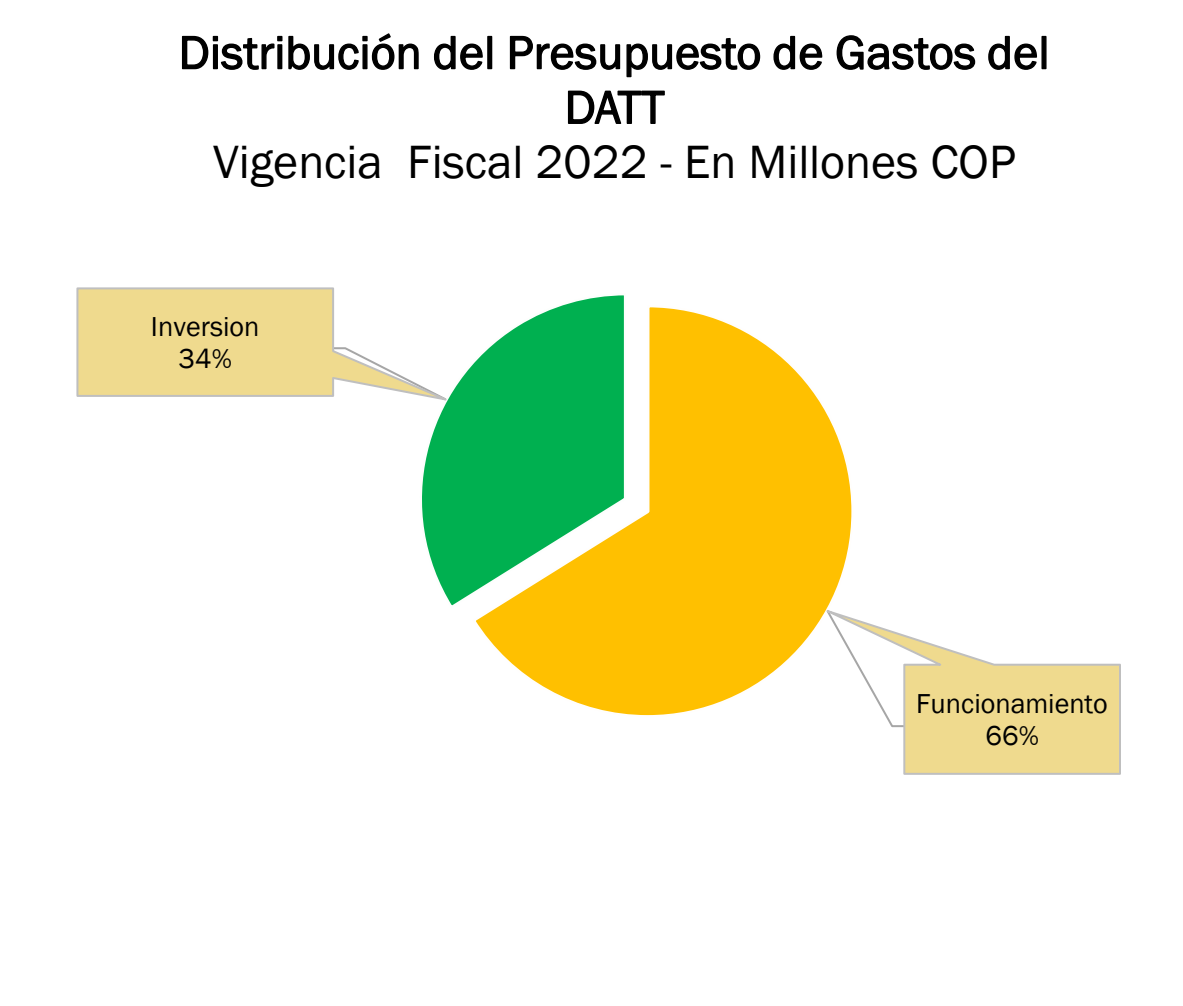

Concepto de gasto	Presupuesto definitivo (millones COP)
Gastos de Funcionamiento	$39.975
Gastos de Inversión	$20.483
TOTAL	$60.459

GESTIÓN ADMINISTRATIVA Y FINANCIERA

Ejecución de gasto 2022

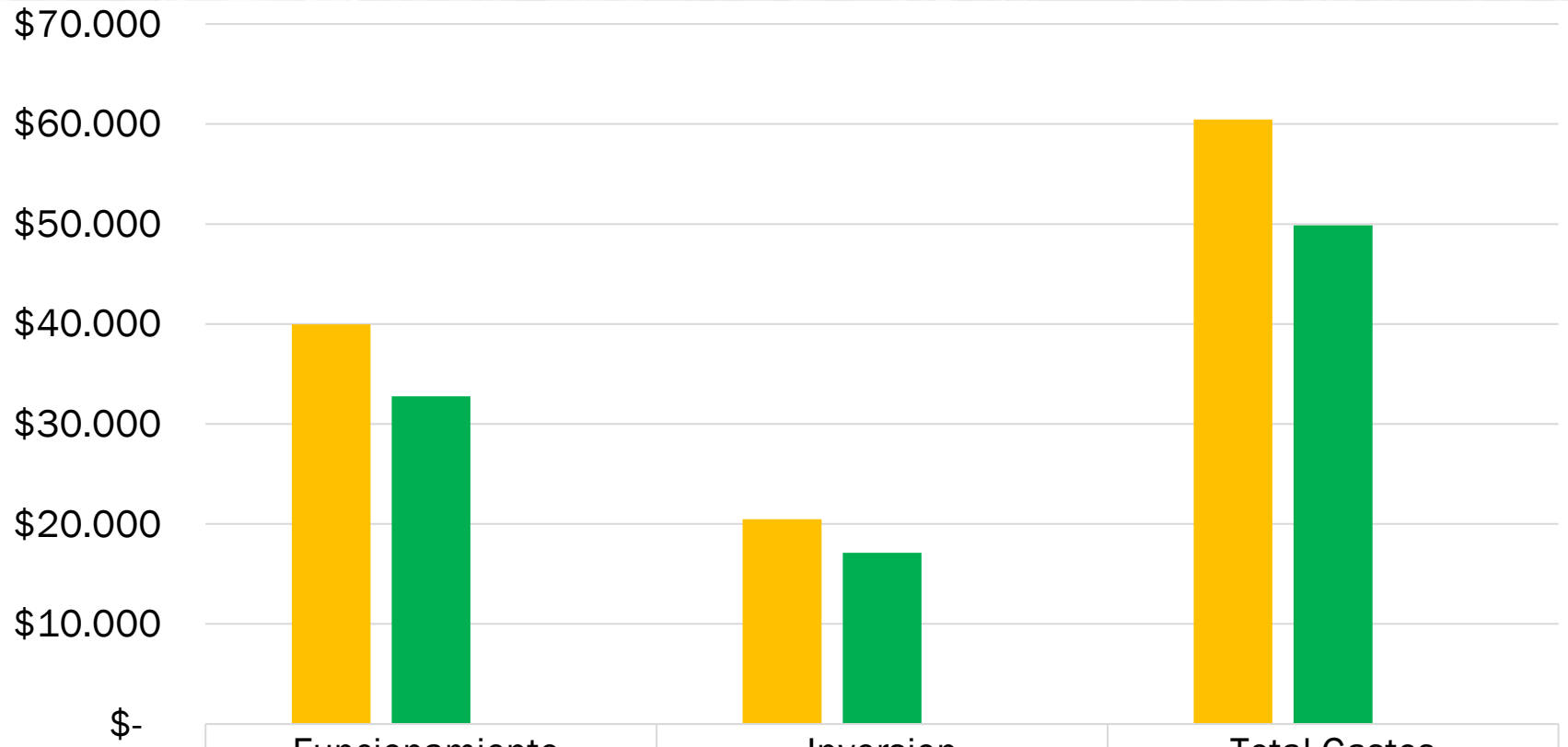

	Funcionamiento	Inversion	Total Gastos
Presupuesto Definitivo	$39.975	$20.483	$60.459
Ejecutado a 31 de diciembre del 2022	$32.765	$17.117	$49.882
% de Ejecuccion	82%	84%	83%

Presupuesto de ingreso 2023

1. Distribución del Presupuesto de Ingresos		
Codigo	Nombre de la cuenta - (Fuente de Financiacion)	Presupuesto Definitivo
1.1.02..02.102	Derechos de Transito (Otras Tasas y Derechos Adm	$ 27,488
1.1.02..02.102.01	Tasa Para la Sostenibilidad del RUNT	$ 16,116
1.1.02..02.102.02	Derechos de transito	$ 11,372
1.1.02.03.001.09	Multas de Transito y Transporte (Otras Multas, San	$ 7,819
1.1.02.03.002.04	Intereses de Mora Transito (Otras Multas, Sanciones	$ 1,696
1.1.02.05.002.09.01	Servicios de Gruas (Ventas de Bienes y Servicios)	$ 2,036
1.1.02.06.003.01.02	Participaciones Distintas del SGP (Participaciones a	$ 3,873
1.1.02.06.003.03	Participacion Multas, Sanciones E Intereses de Mora	$ 419
1.1.02.06.003.03.01	Participacion de Sanciones del Impuesto Sobre Vel	$ 209
1.1.02.06.003.03.02	Participacion de Intereses de Mora Sobre el Impues	$ 209
1.2.05.02.10	Rendimientos Financieros - DATT	$ 15
1.1.02.06	ICLD Ingresos Corriente de Libre Destinación	$ 4,430
	Total Ingresos	$ 47,776

GESTIÓN ADMINISTRATIVA Y FINANCIERA

Presupuesto de ingreso 2022

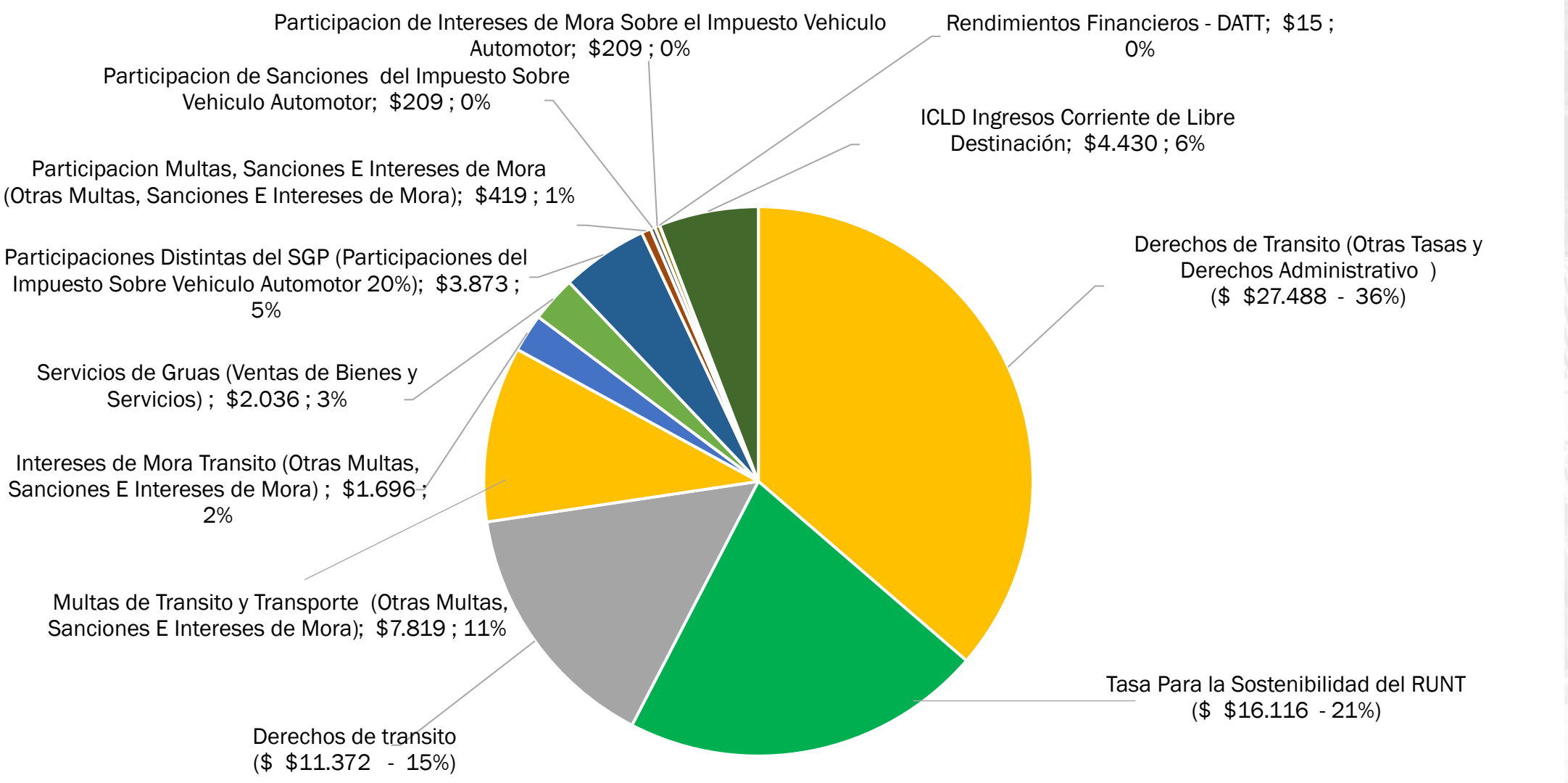

GESTIÓN ADMINISTRATIVA Y FINANCIERA

Ejecución de ingreso a corte 31-01-2023

	1. Ejecución de Ingresos					
Codigo	Nombre de la cuenta - (Fuente de Financiacion)	Presupuesto Definitivo		Ejecutado a 31 de enero		% de Recaudo
1.1.02..02.102	Derechos de Transito (Otras Tasas y Derechos Adm	$	27,488	$	3,339	12%
1.1.02..02.102.01	Tasa Para la Sostenibilidad del RUNT	$	16,116	$	1,374	9%
1.1.02..02.102.02	Derechos de transito	$	11,372	$	1,965	17%
1.1.02.03.001.09	Multas de Transito y Transporte (Otras Multas, Sar	$	7,819	$	112	1%
1.1.02.03.002.04	Intereses de Mora Transito (Otras Multas, Sancione	$	1,696	$	14	1%
1.1.02.05.002.09.01	Servicios de Gruas (Ventas de Bienes y Servicios)	$	2,036	$	27	1%
1.1.02.06.003.01.02	Participaciones Distintas del SGP (Participaciones	$	3,873	$	67	2%
1.1.02.06.003.03	Participacion Multas, Sanciones E Intereses de Mor	$	419	$	83	20%
1.1.02.06.003.03.01	Participacion de Sanciones del Impuesto Sobre Ve	$	209	$	42	20%
1.1.02.06.003.03.02	Participacion de Intereses de Mora Sobre el Impues	$	209	$	42	20%
1.2.05.02.10	Rendimientos Financieros - DATT	$	15	$	53	343%
1.1.02.06	ICLD Ingresos Corriente de Libre Destinación	$	4,430	$	-	0%
	Total Ingresos	$	47,776	$	3,696	

GESTIÓN ADMINISTRATIVA Y FINANCIERA

Ejecución de ingreso a corte 31-01-2023

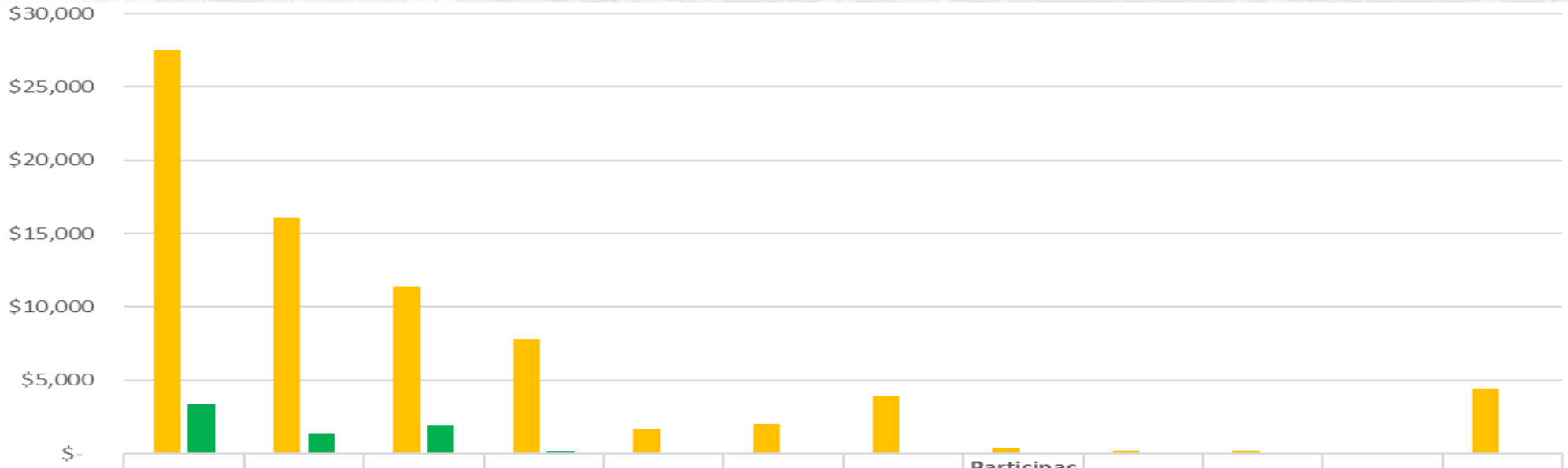

	Derechos de Transito (Otras Tasas y Derechos Administrativo)	Tasa Para la Sostenibilidad del RUNT	Derechos de transito	Multas de Transito y Transporte (Otras Multas, Sanciones E Intereses de Mora)	Intereses de Mora Transito (Otras Multas, Sanciones E Intereses de Mora)	Servicios de Gruas (Ventas de Bienes y Servicios)	Participaciones Distintas del SGP (Participaciones del Impuesto Sobre Vehiculo Automotor 20%)	Participacion Multas, Sanciones E Intereses de Mora (Otras Multas, Sanciones E Intereses de Mora)	Participacion de Sanciones del Impuesto Sobre Vehiculo Automotor	Participacion de Intereses de Mora Sobre el Impuesto Vehiculo Automotor	Rendimientos Financieros - DATT	ICLD Ingresos Corriente de Libre Destinación
Presupuesto Definitivo	$27,488	$16,116	$11,372	$7,819	$1,696	$2,036	$3,873	$419	$209	$209	$15	$4,430
Ejecuccion a 31 de enero	$3,339	$1,374	$1,965	$112	$14	$27	$67	$83	$42	$42	$53	$-

GESTIÓN ADMINISTRATIVA Y FINANCIERA

Presupuesto de gasto a corte 15-02-2023

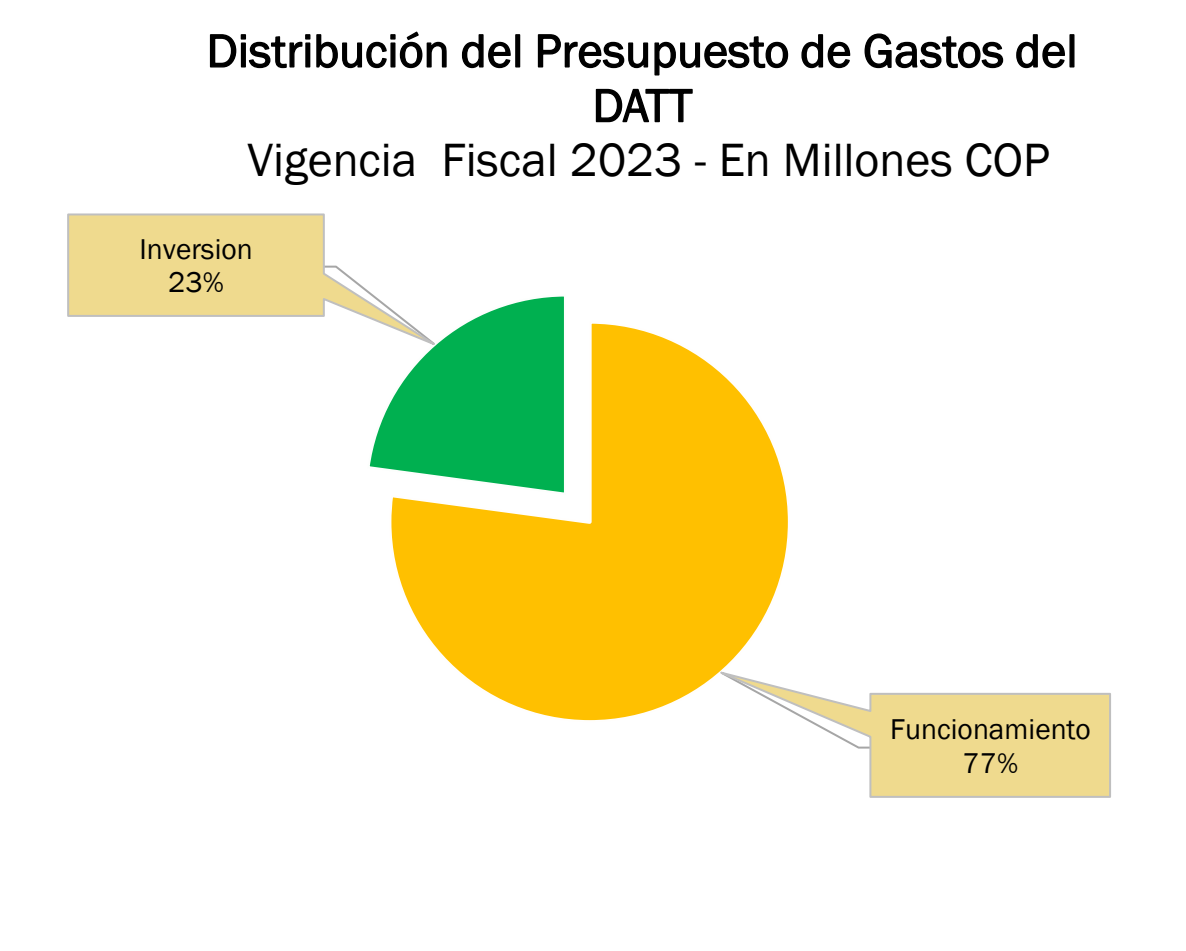

Concepto de gasto	Presupuesto definitivo (millones COP)
Gastos de Funcionamiento	$36.851
Gastos de Inversión	$10.925
TOTAL	$ 47.776

GESTIÓN ADMINISTRATIVA Y FINANCIERA

Presupuesto y ejecución de gasto 2022

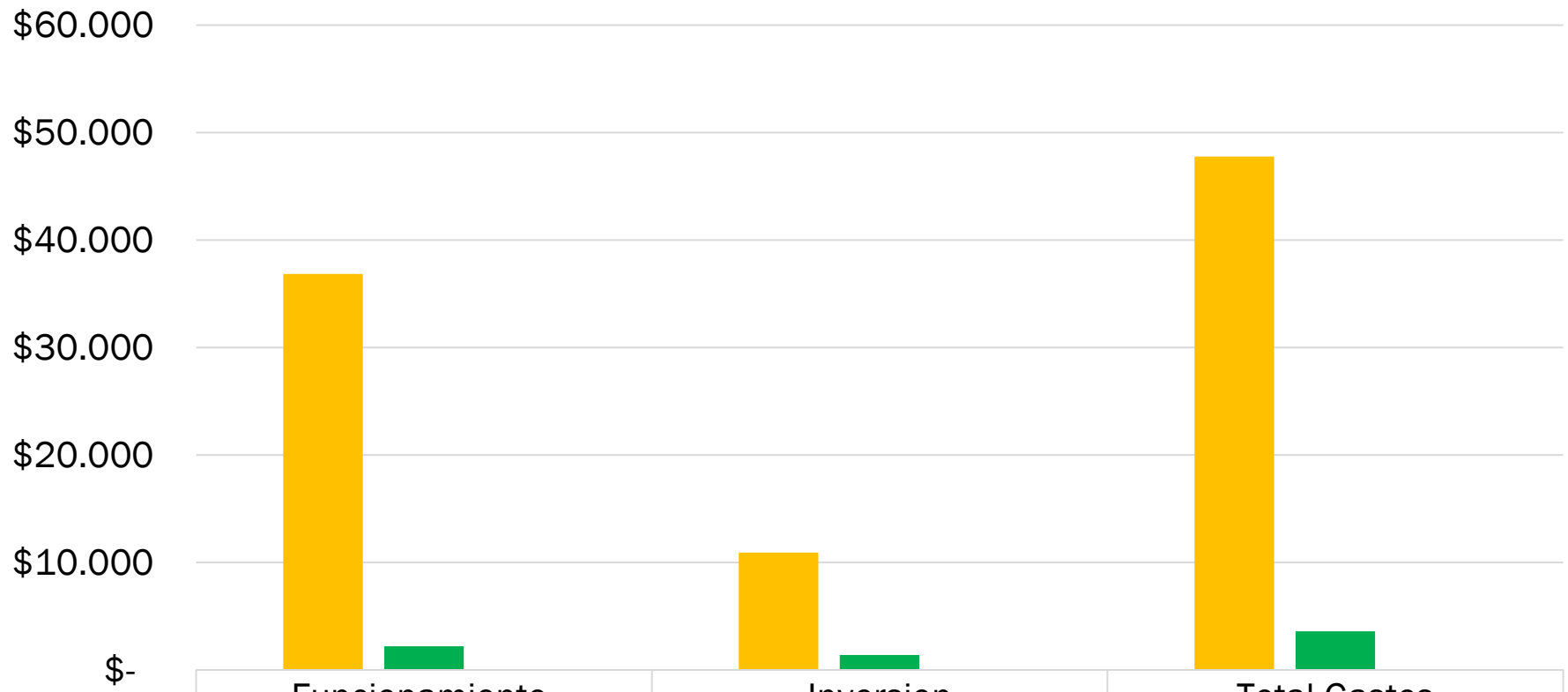

	Funcionamiento	Inversion	Total Gastos
Presupuesto Definitivo	$36.851	$10.925	$47.776
Ejecutado a 15 de Febrero	$2.217	$1.387	$3.604
% de Gastos	6%	13%	8%

Logros en gestión financiera

- En 2022 el DATT cerró con un superávit por la suma de $5.056.654.864,58.
- Se supero a la vigencia 2021 con 175% de superávit por mayor recaudo.
- El DATT continúa creciendo financieramente a través de la gestión de cobro.

Gestión de archivo

En el periodo comprendido del 1 de octubre al 31 de diciembre del 2022 y entre el 01 de enero al 15 de febrero del 2023, se ha tenido un **avance del 29%** de cumplimiento en gestión documental de acuerdo a la ley 594 del 2000.

Total, de la dependencia en metros lineales aprox.	Total, archivo inventariado en FormatoFUID, en metros lineales aprox.	Inventario formato FUID, desarrollado en trimestre del 1 deoctubre a diciembre 31del 2022 y del 1 de enero al 15 de febrero del2023
1.731,25	720 acumulados	200 M.L.

Gestión de cobro coactivo

RECAUDO OCTUBRE 1 DE 2022 A FEBRERO 15 DE 2023	
Tipo Cartera	Valor
MULTAS	$ 858.593.475,10
DERECHOS DE TRANSITO	$ 1.669.436.604,00
Total	**$ 2.528.030.079,10**

Expedición de un total de 95.200 Mandamientos de Pago, así:

- ✓ 3.454 por concepto de multas.
- ✓ 91.746 por concepto de Tasa de Administración de Carpeta de Vehículo (Derechos de tránsito).

Fueron notificados 4.566 mandamientos de pago por Multas, correspondientes a la vigencia 2018 y 2019.

Se radicó un total de 123.522 embargos, siendo:

- ✓ 31.776 por concepto de Multas.
- ✓ 91.746 por la Tasa de Administración de Carpeta de Vehículo (Derechos de tránsito).

Se suscribieron un total de 920 acuerdos de pago por Multas.

Se realizó gestión de cobro persuasivo a 1.027 empresas deudores de la Tasa de Administración de Carpeta de Vehículo (Derechos de tránsito).

Las solicitudes remitidas, tales como: demandas, embargos, desembargos, alertas provisionales y definitivas ordenadas por los juzgados, contralorías, procuraduría, superintendencia de sociedades, al igual que las inscripciones y levantamientos de medidas ordenadas por la fiscalía, se les dio respuesta en los términos legales.

	RESPUESTAS TRAMITADAS PARA EL PERIODO DEL 1 DE OCTUBRE DE 2022 AL 15 DE FEBRERO DE 2023	
P Q R	INSCRIPCIONES DEMANDAS Y EMBARGOS ALERTAS PROVISIONALES Y DEFINITIVAS FISCALIA JUZGADOS CONTRALORIA ORGANISMOS DE TRÁNSITO PERSONAS NATURALES PERSONAS JURÍDICAS	923

No. DE RESOLUCIONES EXPEDIDAS DEL 1 DE OCTUBRE DE 2022 AL 15 DE FEBRERO DE 2023

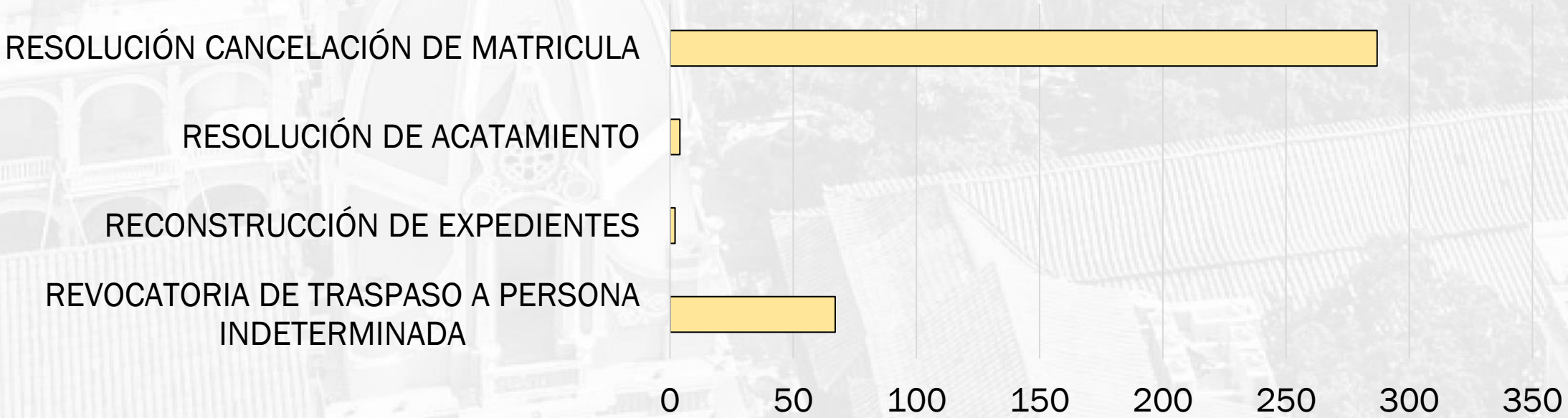

	REVOCATORIA DE TRASPASO A PERSONA INDETERMINADA	RECONSTRUCCIÓN DE EXPEDIENTES	RESOLUCIÓN DE ACATAMIENTO	RESOLUCIÓN CANCELACIÓN DE MATRICULA
Series1	67	2	4	287

GESTIÓN ADMINISTRATIVA Y FINANCIERA

Trámites y servicios

	REMOLQUE SEMI DUPLICADO DE PLACA	RADICADO DE CUENTA	REGRABACIÓN DE PLAQUETAS	REMILQUE SEMI TRASPASO	TRANSFORMACION	BLINDAJE	CAMBIO DE SERVICIO	CAMBIO DE COLOR	LEVANTAMIENTO DE ALERTA CON CANCELACIÓN DE REGISTRO	REMOLQUE SEMI CERTIFICADO TRADICION	CAMBIO DE MOTOR	REMOLQUE SEMI TRASLADO DE CUENTA	REGRABAR CHASIS	REMOLQUE SEMI TRASPASO INDETERMINADO	REMOLQUE SEMI TRASPASO	REGRABAR MOTOR	DUPLICADO LICENCIA DE TRANSITO	CANCELACIONES DE REGISTRO	DUPLICADO DE PLACAS	INSCRIPCION DE ALERTA	TRASLADO DE CUENTA	CERTIFICADO DE TRADICIÓN	LEVANTE ALERTA	REGISTROS INICIALES	TRASPASOS
Series1	1	2	2	2	2	3	4	7	7	9	11	13	16	19	31	35	73	87	113	305	348	494	698	766	2779

Mejoras en trámites y servicios

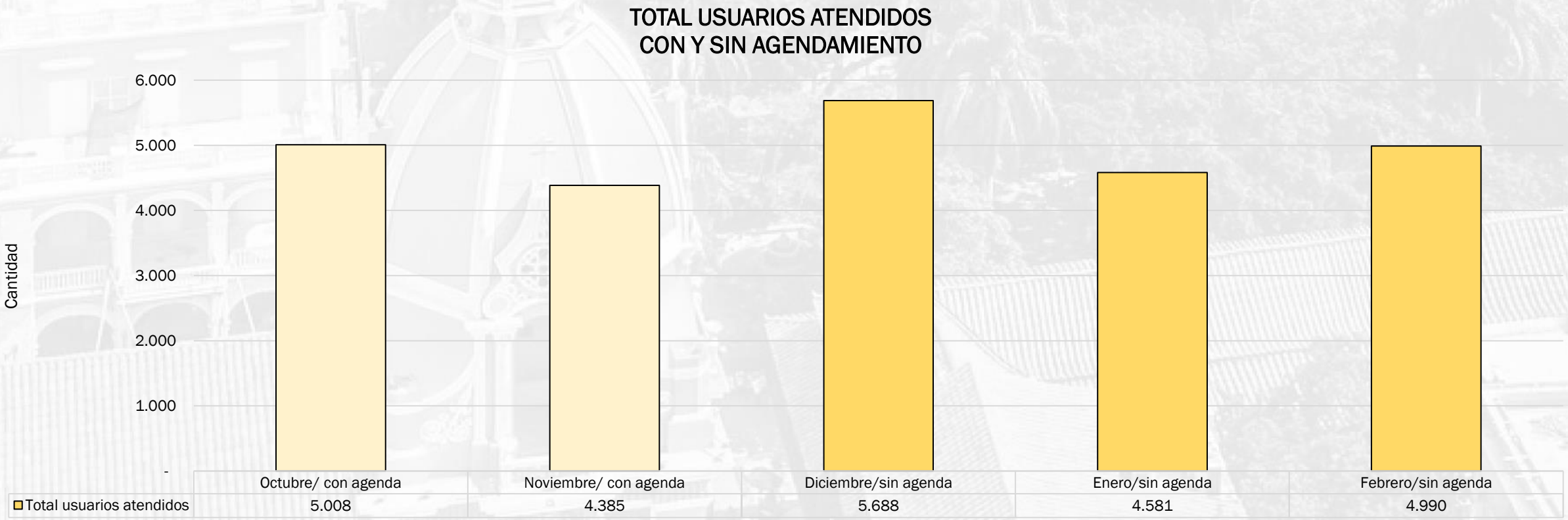

Aumento de atención en trámites a partir del 1 de diciembre de 2022, fecha en la que se suspendió el agendamiento previo por llamada telefónica y se dio paso a la atención por orden de llagada.

Nota: estos resultados obedecen a las sedes de Manga y Ronda Real, la sede del Espinal ha sido todo el tiempo sin agendamiento previo.

GESTIÓN JURÍDICA

Mayor eficiencia, agilidad, tecnología y especialidad en la atención en la ventanilla única de radicación de correspondencia en la sede El Espinal en horario de 8:00 a.m. a 1:00 m. y de 2:00 p.m. a 5:00 p.m. atendiéndose de manera presencial al ciudadano. Igualmente, se tiene habilitado un correo electrónico institucional para la atención de PQRS, siendo así como se han dado respuesta a **414 peticiones.**

Expedición de órdenes de salida a vehículos inmovilizados
Desde el 1 de octubre de 2022 hasta el 15 de febrero de 2023

ORDENES DE SALIDA								
ITEM	INSPECCIONES	oct-22	nov-22	dic-22	ene-23	feb-23	TOTAL INSP	%
1	PRIMERA	38	407	369	463	528	1.805	39
2	TERCERA	362	431	388	407	0	1.588	35
3	CUARTA	0	2	61	210	246	519	11
4	QUINTA	194	101	0	136	246	677	15
TOTAL MES		594	941	818	1.216	1.020	4.589	100

GESTIÓN JURÍDICA

Procesos de vehículos inmovilizados

Expedición de Órdenes de Salida a Vehículos Inmovilizados Por Mes

OCTUBRE 2022

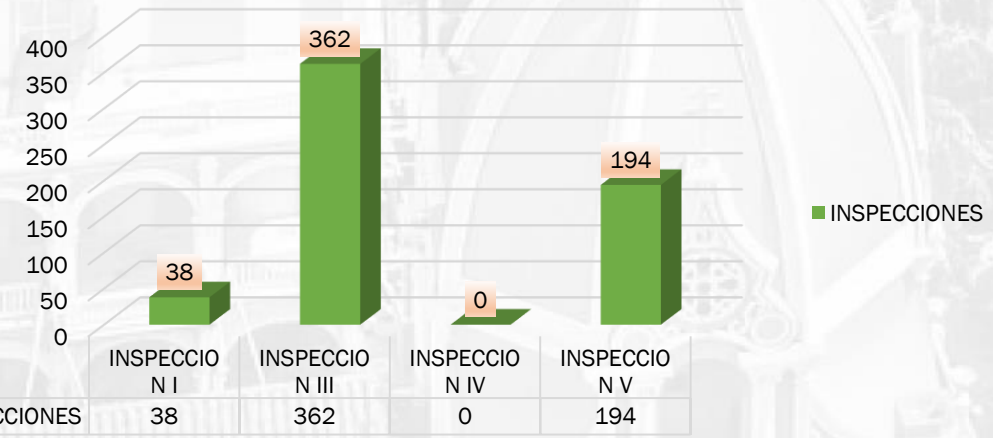

NOVIEMBRE 2022

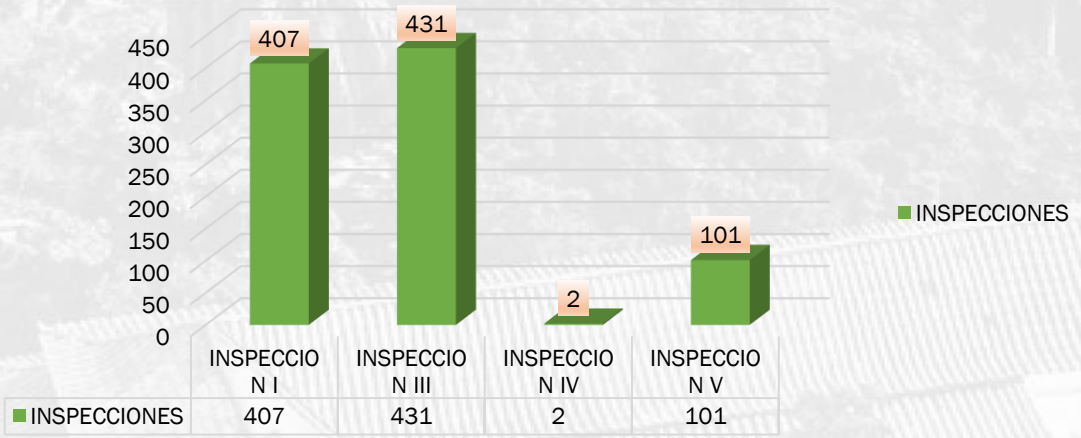

DICIEMBRE 2022

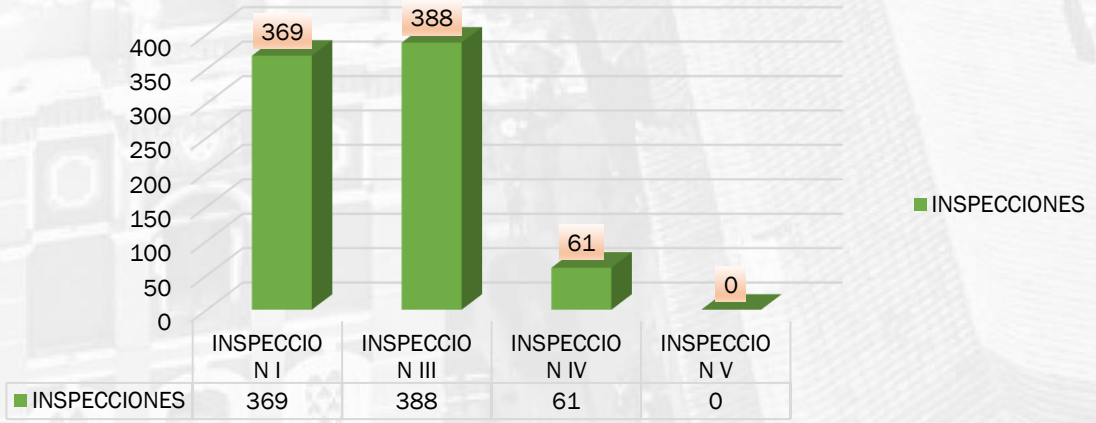

GESTIÓN JURÍDICA

Procesos de vehículos inmovilizados

Expedición de Órdenes de Salida a Vehículos Inmovilizados Por Mes

ENERO 2023

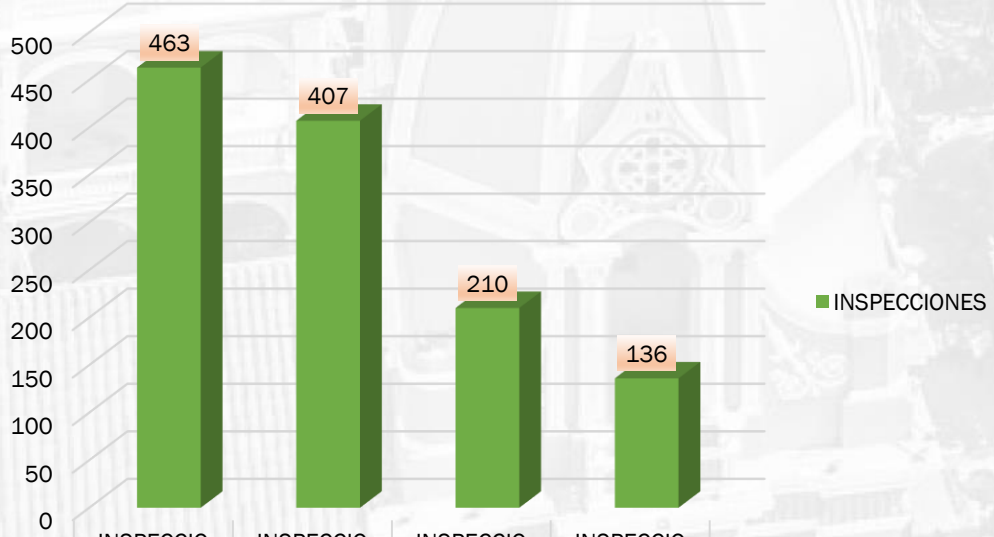

	INSPECCION I	INSPECCION III	INSPECCION IV	INSPECCION V
INSPECCIONES	463	407	210	136

FEBRERO 2023

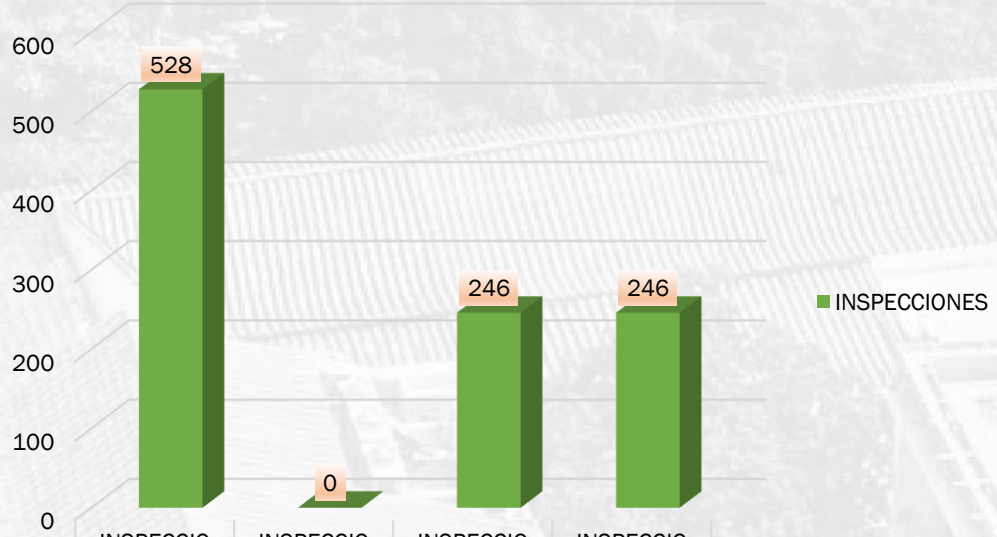

	INSPECCION I	INSPECCION III	INSPECCION IV	INSPECCION V
INSPECCIONES	528	0	246	246

GESTIÓN JURÍDICA

Procesos de vehículos inmovilizados

Resoluciones Sancionatorias y Exoneratorias
Desde el 1 de octubre de 2022 hasta el 15 de febrero de 2023

CONSOLIDADO 1 OCT DE 2022 - 15 DE FEB 2023		
INSPECCION	RESOLUCIONES SANCIONATORIAS	RESOLUCIONES EXONERATORIAS
INSPECCION I	6	11
INSPECCION III	46	14
INSPECCION IV	29	17
INSPECCION V	49	39
TOTAL	130	81
%	62	38

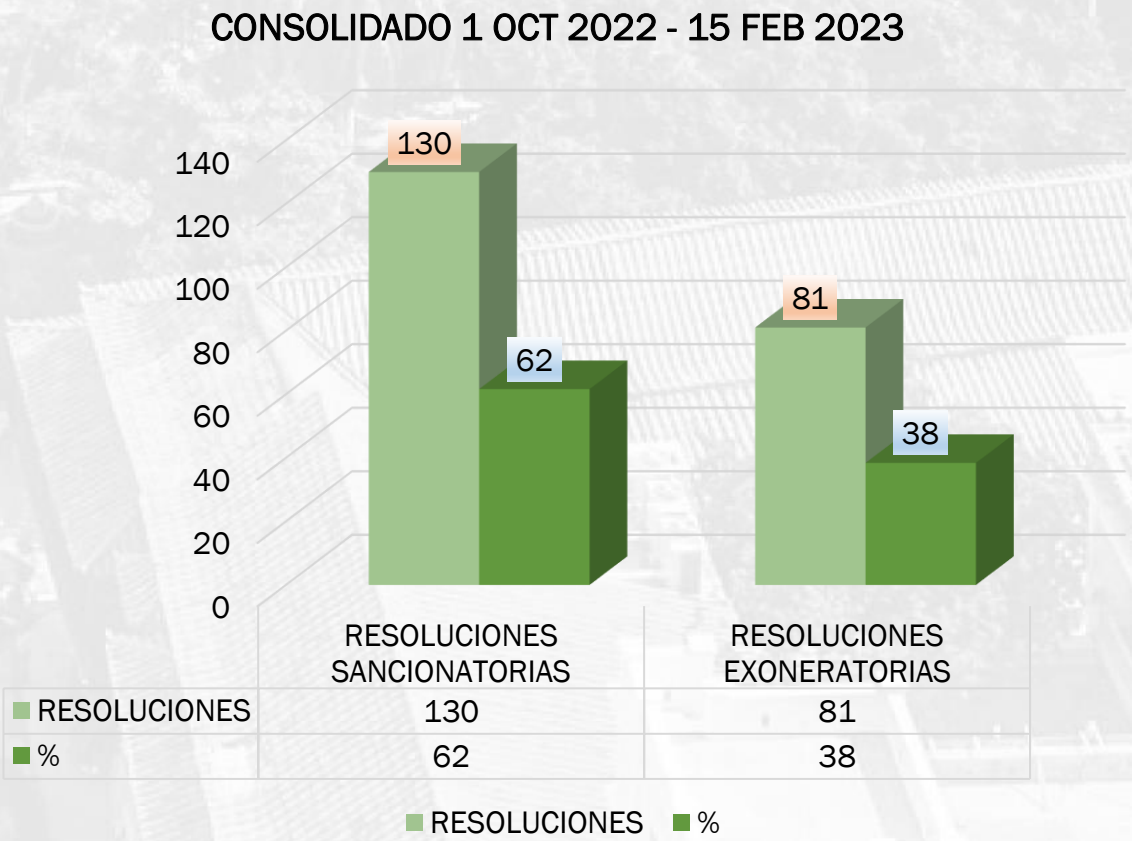

GESTIÓN JURÍDICA

Acciones constitucionales

Fueron recibidas dentro el periodo comprendido entre 1 de octubre de 2022 y el 15 de febrero de 2023, un total de **423 tutelas**, las cuales han sido atendidas dentro del término concedido por los jueces para rendir los respetivos informes, evidenciando el compromiso con los ciudadanos de materializar de forma efectiva sus derechos, **263 han sido falladas de manera favorable a la Entidad, 63 en contra y 97 se encuentran en curso pendientes de fallo.**

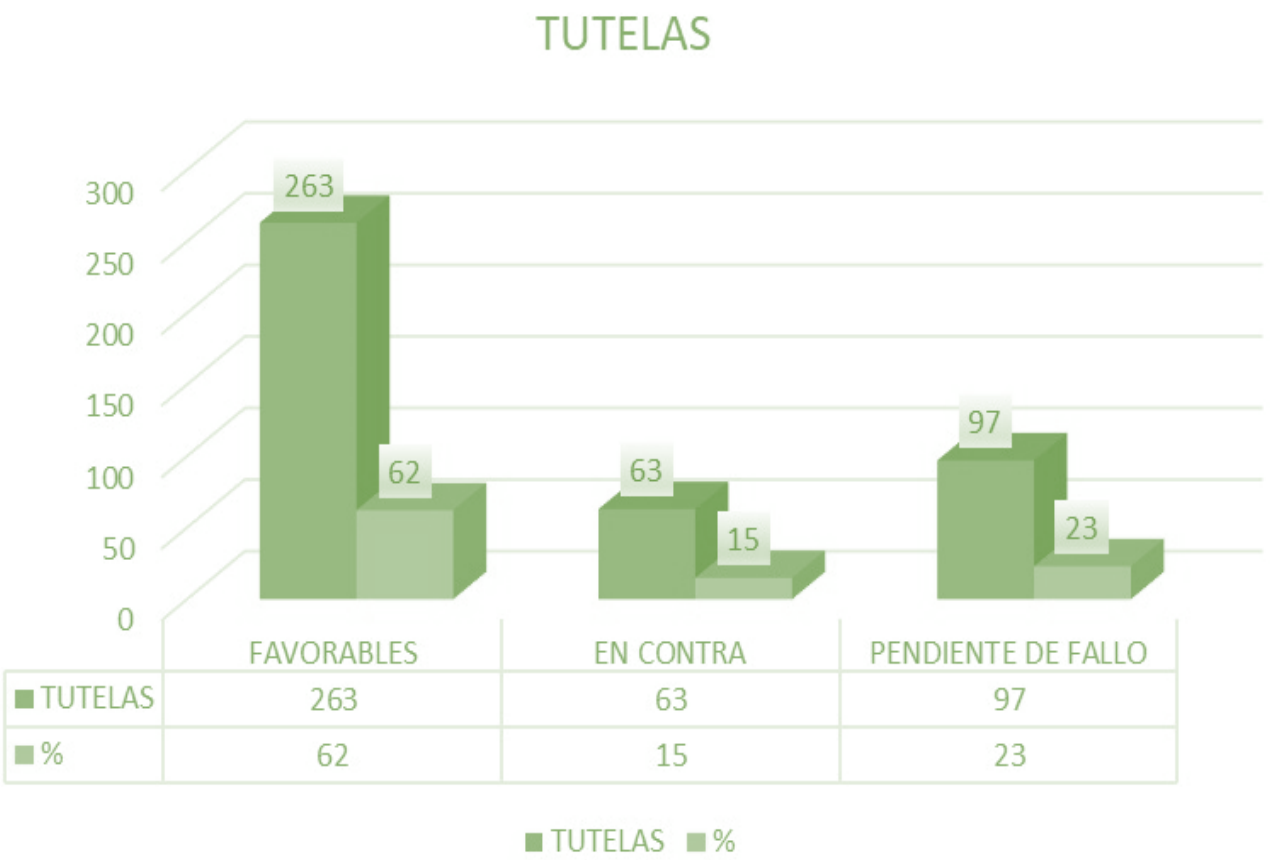

GESTIÓN JURÍDICA

Proyección de actos administrativos

Decreto 1698
13 diciembre de 2022.

A través del cual se modificó el decreto 1033 del 15 de julio de 2022, *"Por medio del cual se modifica el decreto 1033 del 15 de Julio de 2022, a través del cual se establecen medidas de movilidad y seguridad vial con enfoque cultural y de movilidad activa en algunos tramos viales de los barrios san diego, la matuna y getsemani, y se dictan otras disposiciones"*

Decreto N° 1734
23 diciembre de 2022.

"Por medio del cual se adoptan medidas Vehiculares en el distrito de Cartagena de indias con ocasión de la temporada de fin de año y se dictan otras disposiciones"

Resolución N° 18845
26 diciembre de 2022.

"Por la cual se adopta el registro oficial de beneficiarios del programa Distrital de Sustitución de Vehículos de Tracción Animal."

PROGRAMAS Y PROYECTOS DE INVERSIÓN

Metas de impacto contenidas el Plan de Desarrollo 2020 - 2023 - “Salvemos Juntos a Cartagena”, por una Cartagena Libre y Resiliente, se encuentra ubicado en el Pilar No. 1 Cartagena Resiliente, línea Estratégica Espacio Público, Movilidad y Transporte Resiliente, de la cual se desprenden tres programas de inversión

- Reducción de la siniestralidad vial
- Fortalecimiento de la capacidad de respuesta del DATT
- Movilidad Sostenible en el Distrito de Cartagena

PROGRAMAS Y PROYECTOS DE INVERSIÓN

Avance de programas de inversión 2022

PROGRAMA	EJECUCIÓN DE METAS PRODUCTO	EJECUCION DE RECURSOS	EJECUCIÓN DE ACTIVIDADES
Reducción de la siniestralidad vial	63% Medio	79% Alto $5.702.885.826	84% Alto
Fortalecimiento de la capacidad de respuesta del DATT	76% Medio	78% Alto $4.111.112.401	80% Alto
Movilidad Sostenible en el Distrito de Cartagena	52% Medio	91% Alto $7.302.953.356,85	71% Medio

PROGRAMAS Y PROYECTOS DE INVERSIÓN

Avance de metas producto 2022

Programa reducción de la siniestralidad

Indicador de producto	Meta de producto	Programación Meta 2022	Cumplimiento Meta 2022	%
Actores viales capacitados en educación y cultura para la seguridad vial	Capacitar 60.000 actores viales en educación y cultura para la seguridad vial	20.000	25.349	100%
Campañas educativas en seguridad vial realizadas por diferentes medios	Realizar 9 campañas educativas en seguridad vial por diferentes medios para sensibilizar a 200.000 personas	2	2	100%
Señales verticales instaladas	Instalar 1.000 señales verticales	400	365	91%
Metros lineales en marcas longitudinales demarcados	Demarcar 150.000 metros lineales en marcas longitudinales	50.000	29.435	59%
Pasos peatonales demarcados o mantenidos	Demarcar o mantener 400 pasos peatonales.	200	4	2%
Zonas escolares demarcadas o mantenidas	Demarcar o mantener 80 zonas escolares	40	36	90%
Líneas de reductores de velocidad instalados tipo bandas sonoras o resaltos o estoperoles	Instalar 1.000 líneas de reductores de velocidad tipo bandas sonoras o resaltos o estoperoles.	300	7	2,3%
Plan local de seguridad vial formulado	Formular el Plan local de seguridad vial para la ciudad	0	NA	NA

PROGRAMAS Y PROYECTOS DE INVERSIÓN

Avance de metas producto 2022

Programa fortalecimiento de la capacidad de respuesta del DATT

Indicador de producto	Meta de producto	Programación Meta 2022	Cumplimiento Meta 2022	%
Funcionarios capacitados en competencias laborales	Capacitar a 201 funcionarios en competencias laborales	50	139	100%
% de renovación del parque automotor	Renovar el 70 % (80 vehículos) del parque automotor	20	15	75%
Cartera morosa recuperada	Recuperar $ 44.082.931.686,oo (8%) de la cartera morosa	2,5	1,46	58%
Plataforma tecnológica virtual para la información y gestión de trámites diseñada e implementada	Diseñar e implementar una plataforma tecnológica virtual para la información y gestión de trámites	1	0,45	45%
% promedio de cumplimiento de los requisitos del Sistema de Gestión de Calidad	100% (19 requisitos del SGC) promedio de cumplimiento de los requisitos del Sistema de Gestión de Calidad	50	60	100%
Estudios e implementación del sistema de fiscalización electrónica en la ciudad elaborados	Elaborar los estudios e implementar el sistema de fiscalización electrónica en 10 puntos de la ciudad.	0	NA	NA

PROGRAMAS Y PROYECTOS DE INVERSIÓN

Avance de metas producto 2022

Programa movilidad sostenible en el Distrito de Cartagena

Indicador de producto	Meta de producto	Programación Meta 2022	Cumplimiento Meta 2022	%
Campañas pedagógicas realizadas por diferentes medios para el uso de Transporte Público Masivo, Colectivo e Individual	Realizar 9 campañas pedagógicas por diferentes medios para el uso de Transporte Público Masivo, Colectivo e Individual para sensibilizar a 200.000 usuarios	2	1	50%
Tramos viales peatonalizados en el centro histórico	Peatonalizar 3 tramos viales en el centro histórico	1	22	100%
Kilómetros de bicicarril diseñados, demarcados e implementados	Diseñar, demarcar e implementar 10 kilómetros de bicicarril	5	1,1	22%
Sistema de información para gestión de tránsito en tiempo real diseñado e implementado.	Diseñar e implementar un sistema de información para gestión de tránsito en tiempo real	0	NA	NA
Intersecciones viales intervenidas y mejoradas en su operación	Intervenir y mejorar en su operación 5 intersecciones viales	2	6	100%
Estudio técnico elaborado para actualización y normalización de los recorridos del TPC	Elaborar un estudio técnico para actualización y normalización de los 16 recorridos del TPC	1	0	0%
Terminales satélites de transporte ilegal erradicadas	Erradicar 3 terminales satélites de transporte ilegal	1	1	100%
Vehículos de Tracción Animal sustituidos	Sustituir EL 100% del censo de Vehículos de Tracción Animal (274 VTA)	20	0	0%
Estudios realizados para implementación de taxímetro para servicio de Transporte Público Individual	Realizar los estudios para implementación de taxímetro para servicio de Transporte Público Individual	1	0	0%
Estudios de estructuración técnica, legal y financiera del sistema de estacionamientos públicos en vía y fuera de vía realizados	Realizar los estudios de estructuración técnica, legal y financiera del sistema de estacionamientos públicos en vía y fuera de vía	1	1	100%

PROGRAMAS Y PROYECTOS DE INVERSIÓN

Avance de programas de inversión 2023

PROGRAMA	EJECUCIÓN DE METAS PRODUCTO	EJECUCION DE RECURSOS	EJECUCIÓN DE ACTIVIDADES
Reducción de la siniestralidad vial	4% Bajo	7% Medio $395.260.000	3% Bajo
Fortalecimiento de la capacidad de respuesta del DATT	1% Bajo	22% Alto $596.700.000	3% Bajo
Movilidad Sostenible en el Distrito de Cartagena	0% Bajo	16% Alto $394.600.000	0% Bajo

PROGRAMAS Y PROYECTOS DE INVERSIÓN

Avance de metas producto 2023

Programa reducción de la siniestralidad

Indicador de producto	Meta de producto	Programación Meta 2023	Cumplimiento Meta 2023	%
Actores viales capacitados en educación y cultura para la seguridad vial	Capacitar 60.000 actores viales en educación y cultura para la seguridad vial	10.000	884	9%
Campañas educativas en seguridad vial realizadas por diferentes medios	Realizar 9 campañas educativas en seguridad vial por diferentes medios para sensibilizar a 200.000 personas	2	0	0%
Señales verticales instaladas	Instalar 1.000 señales verticales	630	57	9%
Metros lineales en marcas longitudinales demarcados	Demarcar 150.000 metros lineales en marcas longitudinales	90.565	3.454	4%
Pasos peatonales demarcados o mantenidos	Demarcar o mantener 400 pasos peatonales.	240	19	8%
Zonas escolares demarcadas o mantenidas	Demarcar o mantener 80 zonas escolares	42	0	0%
Líneas reductores de velocidad instalados tipo bandas sonoras o resaltos o estoperoles	Instalar 1.000 líneas de reductores de velocidad tipo bandas sonoras o resaltos o estoperoles.	961	15	2%
Plan local de seguridad vial formulado	Formular el Plan local de seguridad vial para la ciudad	0	NA	NA

PROGRAMAS Y PROYECTOS DE INVERSIÓN

Avance de metas producto 2023

Programa fortalecimiento de la capacidad de respuesta del DATT

Indicador de producto	Meta de producto	Programación Meta 2023	Cumplimiento Meta 2023	%
Funcionarios capacitados en competencias laborales	Capacitar a 201 funcionarios en competencias laborales	180	0	0%
% de renovación del parque automotor	Renovar el 70 % (80 vehículos) del parque automotor	14	0	0%
Cartera morosa recuperada	Recuperar $ 44.082.931.686, oo (8%) de la cartera morosa	2,73	0,16	5%
Plataforma tecnológica virtual para la información y gestión de trámites diseñada e implementada	Diseñar e implementar una plataforma tecnológica virtual para la información y gestión de trámites	0	NA	NA
% promedio de cumplimiento de los requisitos del Sistema de Gestión de Calidad	100% (19 requisitos del SGC) promedio de cumplimiento de los requisitos del Sistema de Gestión de Calidad	40	0	0%
Estudios e implementación del sistema de fiscalización electrónica en la ciudad elaborados	Elaborar los estudios e implementar el sistema de fiscalización electrónica en 10 puntos de la ciudad.	0,5	0	0%

PROGRAMAS Y PROYECTOS DE INVERSIÓN

Avance de metas producto 2023

Programa movilidad sostenible en el Distrito de Cartagena

Indicador de producto	Meta de producto	Programación Meta 2023	Cumplimiento Meta 2023	%
Campañas pedagógicas realizadas por diferentes medios para el uso de Transporte Público Masivo, Colectivo e Individual	Realizar 9 campañas pedagógicas por diferentes medios para el uso de Transporte Público Masivo, Colectivo e Individual para sensibilizar a 200.000 usuarios	3	0	0%
Tramos viales peatonalizados en el centro histórico	Peatonalizar 3 tramos viales en el centro histórico	0	NA	NA
Kilómetros de bicicarril diseñados, demarcados e implementados	Diseñar, demarcar e implementar 10 kilómetros de bicicarril	8,4	0	0%
Sistema de información para gestión de tránsito en tiempo real diseñado e implementado.	Diseñar e implementar un sistema de información para gestión de tránsito en tiempo real	0	NA	NA
Intersecciones viales intervenidas y mejoradas en su operación	Intervenir y mejorar en su operación 5 intersecciones viales	2	0	0%
Estudio técnico elaborado para actualización y normalización de los recorridos del TPC	Elaborar un estudio técnico para actualización y normalización de los 16 recorridos del TPC	1	0	0%
Terminales satélites de transporte ilegal erradicadas	Erradicar 3 terminales satélites de transporte ilegal	2	0	0%
Vehículos de Tracción Animal sustituidos	Sustituir EL 100% del censo de Vehículos de Tracción Animal (274 VTA)	100	0	0%
Estudios realizados para implementación de taxímetro para servicio de Transporte Público Individual	Realizar los estudios para implementación de taxímetro para servicio de Transporte Público Individual	1	0	0%
Estudios de estructuración técnica, legal y financiera del sistema de estacionamientos públicos en vía y fuera de vía realizados	Realizar los estudios de estructuración técnica, legal y financiera del sistema de estacionamientos públicos en vía y fuera de vía	0	NA	NA

PROGRAMAS Y PROYECTOS DE INVERSIÓN

Avance de metas producto 2020 - 2023

#	Nombre del Producto aprobado en el PDT	Línea Base Producto	Unidad de Medida	Meta Producto Cuatrenio	Meta Física Ejecutada 2020	Meta Física Ejecutada 2021	Meta Física Ejecutada 2022	Meta Física Ejecutada 2023	ejecución acumulada a 15 de feb 2023	% de ejecución
1	Capacitar 60.000 actores viales en educación y cultura para la seguridad vial	192438	Número	60000	16.028	13.236	25.349	884	**55.497**	**92%**
2	Realizar 9 campañas educativas en seguridad vial por diferentes medios para sensibilizar a 200.000 personas	79	Número	9	3	3	2	0	**8**	**89%**
3	Instalar 1.000 señales verticales	6685	Número	1000	0	5	365	57	**427**	**43%**
4	Demarcar 150.000 metros lineales en marcas longitudinales	555217	Metros Lineales	150000	0	30.000	29.435	3.454	**62.889**	**42%**
5	Demarcar o mantener 400 pasos peatonales.	ND	Número	400	0	156	4	19	**179**	**45%**
6	Demarcar o mantener 80 zonas escolares.	ND	Número	80	0	2	36	0	**38**	**48%**
7	Instalar 1.000 líneas de reductores de velocidad tipo bandas sonoras o resaltos o estoperoles.	ND	Número	1000	0	32	7	15	**54**	**5%**
8	Formular 1 Plan local de seguridad vial para la ciudad.	0	Número	1	0	1	0	0	**1**	**100%**
9	Capacitar a 201 funcionarios en competencias laborales	100	Número	201	35	66	139	0	**201**	**100%**
10	Renovar el 70 % (80 vehículos) del parque automotor	96	Porcentaje	70	0	41	15	0	**56**	**80%**
11	Recuperar $ 44.082.931.686,oo (8%) de la cartera morosa	100	Porcentaje	8	1,96	1,85	1,46	0,13	**5,40**	**68%**
12	Diseñar e implementar una plataforma tecnológica virtual para la información y gestión de trámites	0	Número	1	0	0,00	0,45	0,00	**0,45**	**45%**

PROGRAMAS Y PROYECTOS DE INVERSIÓN

Avance de metas producto 2020 - 2023

#	Nombre del Producto aprobado en el PDT	Línea Base Producto	Unidad de Medida	Meta Producto Cuatrenio	Meta Física Ejecutada 2020	Meta Física Ejecutada 2021	Meta Física Ejecutada 2022	Meta Física Ejecutada 2023	ejecución acumulada a 15 de feb 2023	% de ejecución
13	Llevar al 100% (19 requisitos del SGC) el promedio de cumplimiento de los requisitos del Sistema de Gestión de Calidad	77	Porcentaje	100	0	60	60	0	**60**	**60%**
14	Elaborar los estudios e implementar el sistema de fiscalización electrónica en 10 puntos de la ciudad.	0	Número	1	0	0,50	0	0	**0,50**	**50%**
15	Realizar 9 campañas pedagógicas por diferentes medios para el uso de Transporte Público Masivo, Colectivo e Individual para sensibilizar a 200.000 usuarios	ND	Número	9	4	1	1	0	**6**	**67%**
16	Peatonalizar 3 tramos Viales en centro histórico	ND	Número	3	0	1	22	0	**23**	**100%**
17	Diseñar, demarcar e implementar 10 kilómetros de bici carril	17	Kilómetro	10	0	0,50	1,1	0,0	**1,60**	**16%**
18	Diseñar e implementar un sistema de información para gestión de tránsito en tiempo real	0	Número	1	0	1	0	0	**1**	**100%**
19	Intervenir y mejorar en su operación 5 intersecciones viales.	17	Número	5	0	2	6	0	**8**	**100%**
20	Elaborar un estudio técnico para actualización y normalización de los 16 recorridos del TPC	0	Número	1	0	0	0	0	**0**	**0%**
21	Erradicar 3 terminales satélites de transporte ilegal	3	Número	3	1	1	1	0	**3**	**100%**
22	Sustituir el 100% del censo deVehículos de Tracción Animal	274	Número	274	0	0	0	0	**0**	**0%**
23	Realizar los estudios para implementación de taxímetro para servicio de Transporte Público Individual	0	Número	1	0	0	0	0	**0**	**0%**
24	Realizar los estudios de estructuración técnica, legal y financiera del sistema de estacionamientos públicos en vía y fuera de vía	0	Número	1	0	0	1	0	**1**	**100%**

PROGRAMAS Y PROYECTOS DE INVERSIÓN

Las metas de bienestar están representadas por dos grandes indicadores, relacionados con la disminución en las tasas de mortalidad y morbilidad en siniestros viales en Cartagena. Comparando la tasa de mortalidad a 31 de diciembre de los años 2019 vs 2021, observamos un aumento del 26,21% representado en 19 víctimas fatales más en el año 2021, mientras la tasa de morbilidad presenta una disminución muy importante del 28,24%, representado en 673 lesionados menos en el 2021.

META DE BIENESTAR PLAN DE DESARROLLO SALVEMOS JUNTOS A CARTAGENA 2020-2023	LINEA BASE A DIC 31 DE 2019	DICIEMBRE DE 2022				2021	2022	VARIACIÓN	OBSERVACIONES
		2021	2022	Variación	% Variación				
Disminuir en 0,5 punto la tasa de mortalidad en accidentes de transito en niñas, niños, adolescentes, jóvenes y adultos	6,22 víctimas fatales por cada 100 mil habitantes	7,85	10,42	2,57	67,52%	82	129	47	La tasa de mortalidad en accidente de tránsito por cada 100 mil habitantes cerró a Diciembre de 2022 en 10,72%. Aumentó en 67,52% lo que equivale a 47 victimas fatales.
Disminuir el 10 puntos la tasa de morbilidad en accidentes de tránsito	255 lesionados por cada 100 mil habitantes	182,77	181,22	-1,55	-28,93%	1.908	1.239	-669	La tasa de morbilidad en accidente de tránsito por cada 100 mil habitantes cerró a Diciembre de 2022 en 181,22 Disminuyó un 28,93% lo que equivale a 669 heridos menos.

GESTIÓN CONTRACTUAL

Contratación 2022

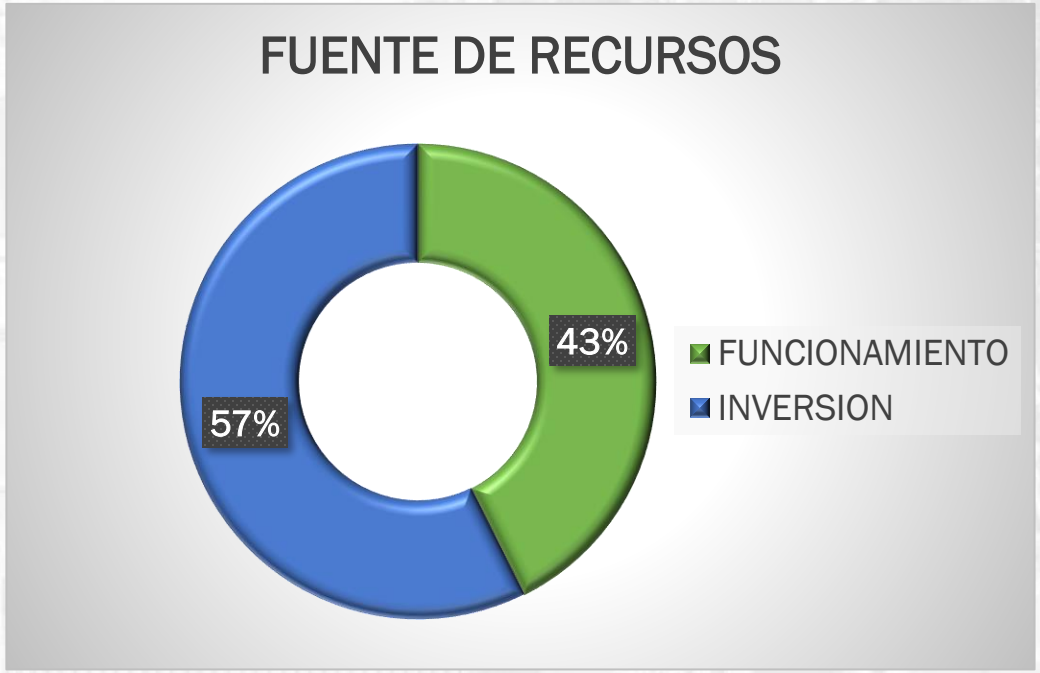

- Durante la vigencia 2022, se ejecutaron recursos por la suma de veintiocho mil ochocientos sesenta y dos millones ciento cuarenta y siete mil novecientos setenta y dos pesos con ochenta centavos ($28.862.147.972,80.)

- El 43% por fuente de recursos de funcionamiento y un 57% por recursos de inversión.

FUENTE DE RECURSOS	CONTRATOS CELEBRADOS	VALOR
FUNCIONAMIENTO	146	$ 12.306.762.140,47
INVERSION	358	$ 16.555.385.832,33
TOTAL	**504**	**$ 28.862.147.972,80**

GESTIÓN CONTRACTUAL

Distribución de contratación 2022

TIPOS DE CONTRATO	NUMERO DE CONTRATOS	VALOR CONTRATADO
PRESTACIONES DE SERVICIO	445	$ 21.978.037.659,72
BIENES Y SERVICIOS	48	$ 981.978.323,08
ORDENES DE COMPRA	11	$ 5.902.131.990,00
TOTAL	**504**	**$ 28.862.147.972,80**

Esto indica que el 76% de los recursos empleados en la ejecución contractual corresponde a contratos de bienes y servicios, mientras que el 21% de los recursos fueron empleados en contratos de prestación de servicios profesionales y de apoyo a la gestión y un 3% en ordenes de compras de bienes y servicios mediante los diferentes acuerdos marco de la tienda virtual del estado colombiano TVEC.

GESTIÓN CONTRACTUAL

Contratación 2023

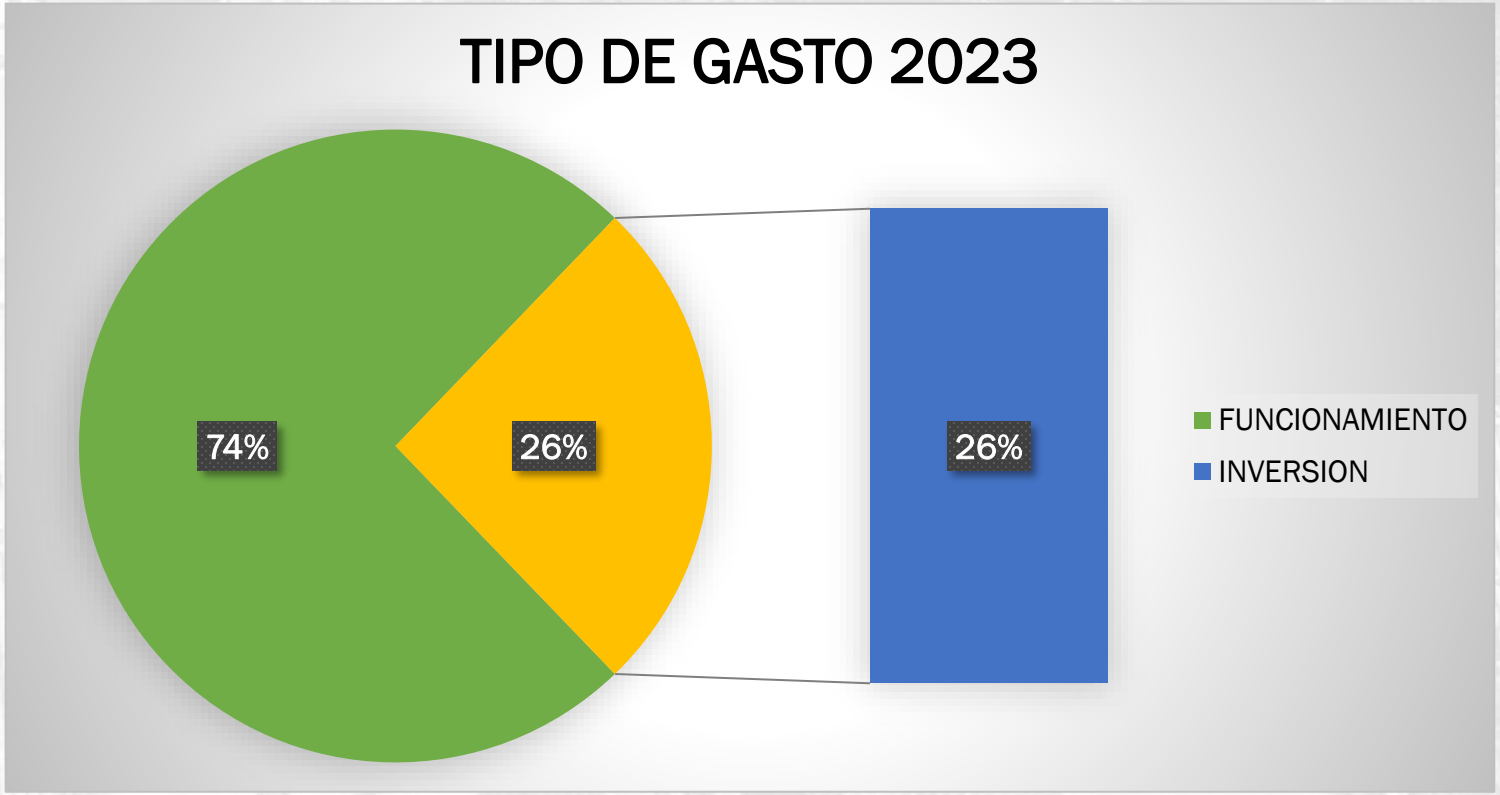

- Durante la vigencia 2023, se apropio el presupuesto de cinco mil setecientos un millones ochocientos treinta y tres mil ciento doce pesos ($ 5,701,833,112).
- El 74% corresponden al gasto de recursos por funcionamiento y el 26% recursos de inversión.

GESTIÓN CONTRACTUAL

Distribución de contratación 2023

TIPOS DE CONTRATO	NUMERO DE CONTRATOS
PRESTACIONES DE SERVICIO	3
BIENES Y SERVICIOS	1
ORDENES DE COMPRA	119
TOTAL	**123**

Esto indica que el 76% de los recursos empleados en la ejecución contractual corresponde a contratos de bienes y servicios, mientras que el 21% de los recursos fueron empleados en contratos de prestación de servicios profesionales y de apoyo a la gestión y un 3% en ordenes de compras de bienes y servicios mediante los diferentes acuerdos marco de la tienda virtual del estado colombiano TVEC.

GESTIÓN CONTRACTUAL

INFORMACIÓN HISTORICA

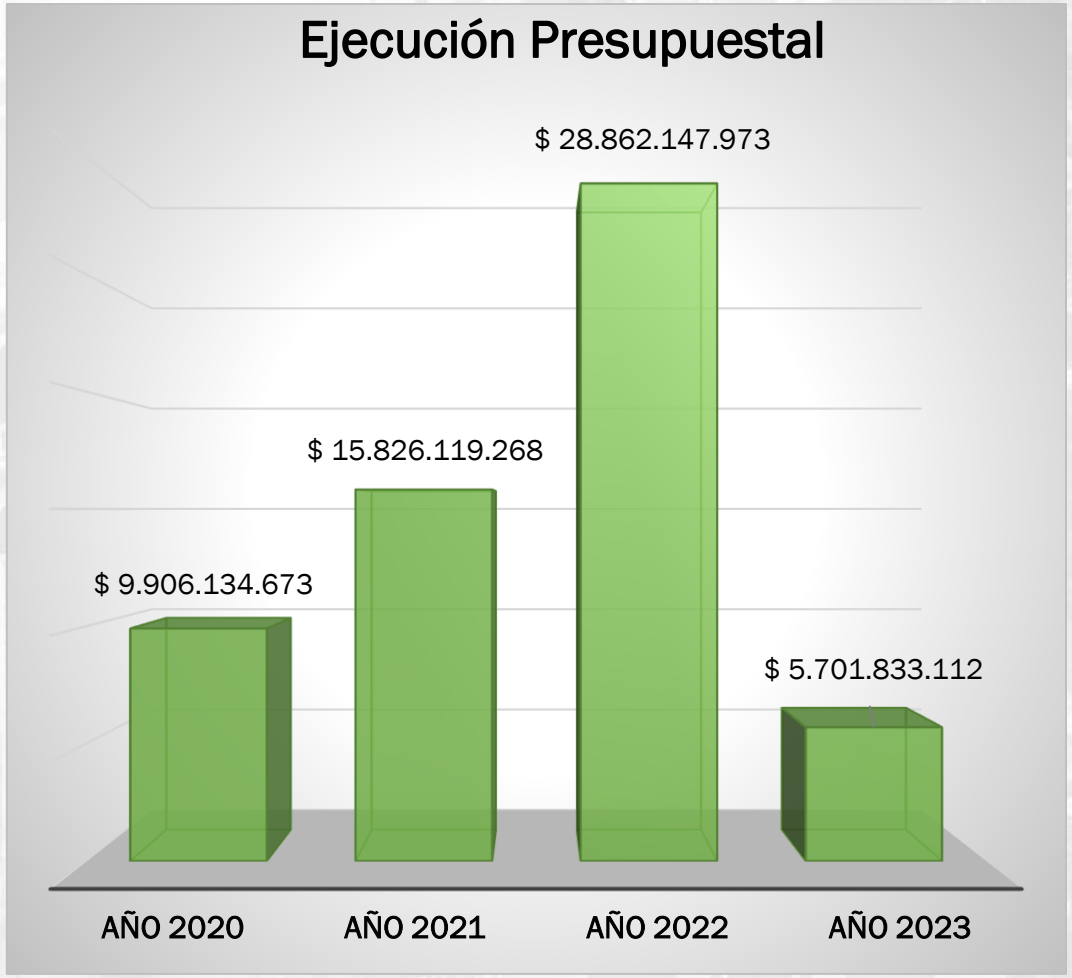

GESTIÓN CONTRACTUAL

Vigencias Futuras

CONTRATO	OBJETO	TIPO GASTO	CUANTÍA INICIAL DEL CONTRATO	RECURSOS APROBADOS PARA VIGENCIAS FUTURAS
CD-DAAL-UAC-007-2022	CONTRATAR EL ARRENDAMIENTO DE UN BIEN INMUEBLE EN LA CIUDAD DE CARTAGENA DE INDIAS, PARA QUE SEA UTILIZADO COMO PARQUEADERO DE LOS VEHÍCULOS INMOVILIZADOS POR EL DEPARTAMENTO ADMINISTRATIVO DE TRANSITO Y TRANSPORTE DATT	FUNCIONAMIENTO	$ 1.502.011.308	$ 250.335.218
CD-DAAL-UAC-002-2022	EL ARRENDAMIENTO DE UN INMUEBLE CON DESTINO AL FUNCIONAMIENTO DEL DEPARTAMENTO ADMINISTRATIVO DE TRÁNSITO Y TRANSPORTE - DATT Y LA OFICINA DE LA GERENCIA DE ESPACIO PÚBLICO	FUNCIONAMIENTO	$ 449.280.000	$ 63.648.000
CD-DATT-003-2022	PRESTACION DE SERVICIOS PROFESIONALES Y DE APOYO A LA GESTION PARA LAS ACTIVIDADES RELACIONADAS CON LA OPERACIÓN LOGISTICA DE LOS SERVICIOS PRESTADOS POR EL DEPARTAMENTO ADMINISTRATIVO DE TRANSITO Y TRANSPORTE - DATT.	FUNCIONAMIENTO	$ 1.286.754.066	$ 142.972.674
CD-DATT-001-2022	PRESTACIÓN DEL SERVICIO DE MANTENIMIENTO Y ACTUALIZACIÓN DEL SISTEMA INFORMÁTICO CIRCULEMOS MEDIANTE LA IMPLEMENTACIÓN DE UNA MESA DE SERVICIOS PROFESIONALES ESPECIALIZADA EN LA MODALIDAD DE MANTENIMIENTO A DISTANCIA DE PROGRAMAS Y EQUIPOS	FUNCIONAMIENTO	$ 2.335.432.860	$ 259.492.540
CD-DAAL-UAC-008-2022	EL ARRENDAMIENTO DE UN INMUEBLE CON DESTINO PARA EL FUNCIONAMIENTO DE UNA SEDE DEL DEPARTAMENTEO ADMINISTRATIVO DE TRÁNSITO Y TRANSPORTE - DATT	FUNCIONAMIENTO	$ 126.809.280	$ 21.134.880
SA-MC-DATT-001-2022	PRESTACIÓN DEL SERVICIO INTEGRAL DE GRÚAS PARA EL TRASLADO DE TODO TIPO DE VEHÍCULOS A LOS PARQUEADEROS AUTORIZADOS QUE SEAN OBJETO DE INMOVILIZACIÓN CON OCASIÓN DE LAS INFRACCIONES A LAS NORMAS DE TRANSITO Y DEMAS NORMAS QUE ORDENEN INMOVILIZACIÓN, O EN LOS EVENTOS EN QUE SE REQUIERAN DICHOS SERVICIOS, LLEVADAS A CABO POR EL DEPARTAMENTO ADMINISTRATIVO DE TRÁNSITO Y TRANSPORTE - DATT. INCLUYE SERVICIO DE PATIOS.	INVERSION	$ 792.000.000	$ 211.000.000

GESTIÓN CONTRACTUAL

Vigencias Futuras

CONTRATO	OBJETO	TIPO GASTO	CUANTÍA INICIAL DEL CONTRATO	RECURSOS APROBADOS PARA VIGENCIAS FUTURAS
LP-DATT-001-2022	SUMINISTRO E INSTALACIÓN DE EQUIPOS SEMAFORICOS Y DISPOSITIVOS EN VÍA, MANTENIMIENTO PREVENTIVO Y CORRECTIVO DE LOS ELEMENTOS Y DISPOSITIVOS DE LA RED SEMAFORICA DEL DISTRITO TURISTICO Y CULTURAL DE CARTAGENA DE INDIAS	INVERSION	$ 1.089.976.900	$ 544.790.200
Orden de Compra 84660	SUMINISTRO DE COMBUSTIBLES PARA EL PARQUE AUTOMOTOR Y EQUIPOS AL SERVICIO DE LA ALCALDÍA MAYOR DE CARTAGENA DE INDIAS	FUNCIONAMIENTO	$ 349.894.190	$ 0
MC-DATT-017-2022	INTERVENTORIA TECNICA, ADMINISTRATIVA, FINANCIERA, JURÍDICA Y CONTABLE DE LAS OBRAS CUYO OBJETO ES: SUMINISTRO, TRANSPORTE, APLICACIÓN E INSTALACIÓN DE ELEMENTOS Y DISPOSITIVOS DE TRÁNSITO REQUERIDOS PARA LA SEÑALIZACIÓN HORIZONTAL Y VERTICAL DE LA MALLA VIAL, JURISDICCIÓN DEL DISTRITO TURÍSTICO Y CULTURAL DE CARTAGENA DE INDIAS	INVERSION	$ 51.211.293	$ 0
CONTRATO INTERADMINISTRATIVO 063 DE 2022	CONTRATAR LAS ACTIVIDADES NECESARIAS PARA PROMOVER E IMPLEMENTAR LAS ALTERNATIVAS DE SUSTITUCIÓN PARA LOS CONDUCTORES DE VEHÍCULOS DE TRACCIÓN ANIMAL EN EL DISTRITO DE CARTAGENA DE INDIAS CONFORME A LA LEY 2138 DEL 04 DE AGOSTO DE 2021 Y EL DECRETO 0118 DE 2022	INVERSION	$ 4.672.000.000	$ 0
CONTRATO INTERADMINISTRATIVO No. 069 DE 2022	BRINDAR ASISTENCIA TECNICA PARA LA FORMULACIÓN Y ELABORACIÓN DEL PLAN MAESTRO DE MOVILIDAD DEL DISTRITO DE CARTAGENA DE INDIAS	INVERSION	$ 500.000.000	$ 0

Cifra de accidentes de transito y personas fallecida 2022-2023

Este apartado muestra mediante un tablero de control descriptivo, la información de accidentes de transito y el numero de víctimas (fatales y lesionadas) correspondiente a las vigencia 2022-2023 periodo comprendido entre el 1de octubre a 31 de diciembre de 2022 y 1 de enero a 15 de febrero de 2023.

ACCIDENTES POR GRAVEDAD

Gravedad	2022	2023	Total
Con Heridos	285	152	437
Con Muertos	33	12	45
Solo Daños	64	20	84
Total	**382**	**183**	**565**

34
FALLECIDOS TRIMESTRE 4 2022

12
FALLECIDOS TRIMESTRE 1 2023

464
LESIONADOS TRIMESTRE 4 2022

255
LESIONADOS TRIMESTRE 1 2023

CLASE DE ACCIDENTE

CLASE DE ACCIDENTE	2022	2023	Total
Volcamiento	4	1	5
Otro	3		3
Choque	288	142	430
Caida Ocupante	12	5	17
Atropello	75	35	110
Total	**382**	**183**	**565**

FALLECIDOS POR PERIODO

CLASE DE ACCIDENTE	2022	2023	Total
Atropello	11	4	15
Caida Ocupante	5		5
Choque	17	8	25
Otro	1		1
Total	**34**	**12**	**46**

ATROPELLOS

TRIMESTRE	2022	2023	Total
⊟ **Trim. 1**		35	35
Con Heridos		32	32
Con Muertos		4	4
⊟ **Trim. 4**	75		75
Con Heridos	64		64
Con Muertos	11		11
Total	**75**	**35**	**110**

LESIONADOS POR PERIODO

CLASE DE ACCIDENTE	2022	2023	Total
Atropello	94	44	138
Caida Ocupante	10	7	17
Choque	351	201	552
Otro	3		3
Volcamiento	6	3	9
Total	**464**	**255**	**719**

VICTIMAS MOTOCICLETAS

CLASE DE ACCIDENTE	FALLECIDOS	LESIONADOS
Atropello	10	98
Caida Ocupante	4	13
Choque	22	443
Otro	1	1
Volcamiento		6
Total	**37**	**561**

FALLECIDOS POR CONDICIÓN

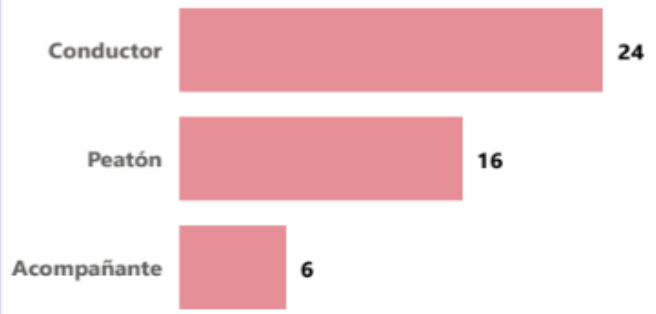

LESIONADOS POR CONDICIÓN

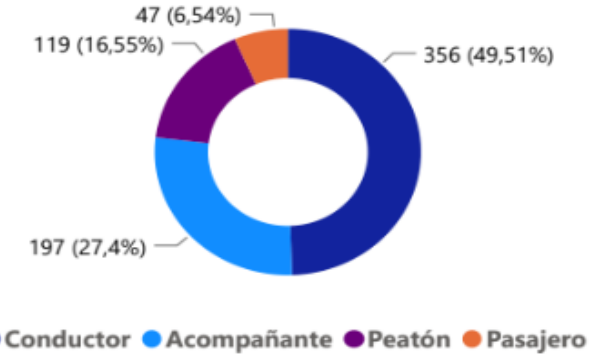

GESTIÓN TÉCNICA Y OPERATIVA

Educación vial

Como estrategia para trabajar en la prevención de siniestros viales y disminución en las víctimas por eventos, el Departamento Administrativo de Tránsito y Transporte formula políticas, planes y campañas de educación vial, con mensajes de reflexión y conciencia social, bajo el concepto de una ciudad segura y ordenada.

2022	Programas y Campañas		Resultados	META
	CURSOS SOBRE NORMAS DE TRÁNSITO PARA CIUDADANOS INFRACTORES		Se capacitaron Contraventores en Normas de Tránsito y Seguridad Vial.	100% Ejecutado 6.625 de 3.000 proyectados
	PROGRAMAS EN EL SECTOR EDUCATIVO		Se vincularon Instituciones educativas, de diferente sector: Privadas, Oficiales, Infantiles y de Educación Superior técnica.	100% Ejecutado 3.627 de 1.450 proyectados
	PROGRAMA EMPRESARIAL APRENDO Y ME MUEVO SEGURO		Se vincularon 7 organizaciones de diferentes actividades económicas y una de transporte.	100% Ejecutado 1.667 de 500 proyectados

GESTIÓN TÉCNICA Y OPERATIVA

Educación vial

2022

Programas y Campañas		Resultados	META
PROGRAMA MAYORES ACTIVOS Y SEGUROS		Concientización de las buenas prácticas viales y comportamientos seguros a los mayores que se movilizan.	100% Ejecutado 272 de 350 proyectados
CAMPAÑAS Y AULAS MOVILES SALVAVIDAS		Sensibilizar a los habitantes en materia de movilidad responsable, actividades realizadas en áreas de mas accidentabilidad.	Inclusión de los diferentes actores viales: Ciclistas, Motociclistas, peatones, Conductor
EN LA JUGADA MUÉVETE SEGURO		Concientización y sensibilización de motociclistas sobre la importancia del autocuidado.	Sensibilizados de forma directa: 1708
ESTRATEGIA PARQUEATE EN EL RESPETO		Promoción de hábitos para el buen parque, respeto de los pasos peatonales y el debido estacionamiento.	Sensibilizados de forma directa: 985

GESTIÓN TÉCNICA Y OPERATIVA

Educación vial

2022

Programas y Campañas		Resultados	META
TURISMO SEGURO: “Disfruta a Cartagena con SeguriDatt Vial”		Suministro información relevante sobre una movilidad segura en la ciudad.	Sensibilizados de forma directa: 2753
ESTRATEGIA “MUÉVETE LEGAL”		Sensibilización sobre el modo y uso del transporte público, colectivo y masivo.	Sensibilizados de forma directa: 102
LA NOTA ES EN BICI PUNTO PEDAGOGICO		Sensibilizar a los ciclistas y biciusuarios sobre la importancia de utilizar los elementos de seguridad y respetar las normas de tránsito.	Sensibilizados de forma directa: 162
MACROCAMÁÑA PEATON SEGURO		Sensibilizar al peatón como actor vial sobre la importancia del autocuidado, las buenas practicas y comportamiento seguro.	Sensibilizados de forma directa: 3044

GESTIÓN TÉCNICA Y OPERATIVA

Educación vial

	Programas y Campañas		Resultados	META
2022	CAMPAÑA DE CONSUMO RESPONSABLE DE ALCOHOL		Concientizar y sensibilizar a la ciudadanía en general en no combinar el alcohol con la conducción, explicando la Ley 1696 de 2013.	100% Ejecutado 13.076 de 13.000 proyectados
2023	CURSOS SOBRE NORMAS DE TRÁNSITO PARA CIUDADANOS INFRACTORES		Se capacitaron Contraventores en Normas de Tránsito y Seguridad Vial.	Capacitados entre 1 de enero al 15 de febrero de 2023: 884
2023	CAMPAÑAS EDUCATIVAS EN SEGURIDAD VIAL		Sensibilizar sobre el respeto de las señales y normas de tránsito.	Sensibilizados entre 1 de enero al 15 de febrero de 2023: 3.884
2023	ESTRATEGIA CRUCE SEGURO		Promover hábitos para el respeto de semáforos, pasos peatonales, andenes o zonas de espacio público.	Llevado a cabo en La Carolina, Av. Del Lago, La Castellana

GESTIÓN TÉCNICA Y OPERATIVA

Educación vial

	Programas y Campañas		Resultados	META
2023	CONTROL MAL PARQUEO		Perifoneo y control a los vehículos mal parqueados en zona de playa haciendo énfasis en el respeto a estas.	Llevado a cabo en Playa Azul, Marbella y Bocagrande
	CONTROL COCHES TURISTICOS		Inspección a coches turísticos, verificando la Resolución No. 20213040045305 del Ministerio de Transporte sobre lo Vehículos de Tracción Animal	Llevado a cabo en el Centro Histórico de Cartagena

Operativos, Comparendos e Inmovilizaciones Elaborados por Infracciones de Tránsito

2022	OCTUBRE	NOVIEMBRE	DICIEMBRE	TOTAL
OPERATIVOS	296	171	207	674
COMPARENDOS	1386	861	1134	3381
INMOVILIZADOS	752	466	637	1855

	Alcoholemia	Velocidad	TPC	D12	TPI	C02 y C03	Coches	Dto. 0279	Motos (Otros)	Veh. Inf.	TOTAL
Operativos	83	32	62	71	89	75	13	86	114	49	674
Comparendos	92	174	125	131	178	181	27	1492	900	81	3381
Inmovilizados	76	0	52	105	90	12	0	929	517	74	1855

2023	ENERO	FEBRERO	TOTAL
OPERATIVOS	286	134	420
COMPARENDOS	1690	792	2482
INMOVILIZADOS	787	487	1274

	Alcoholemia	Velocidad	TPC	D12	TPI	C02 y C03	Coches	Dto. 0279	Motos (Otros)	Veh. Inf.	TOTAL
Operativos	12	31	20	30	48	41	6	75	55	96	420
Comparendos	49	114	35	83	98	121	6	1031	578	359	2482
Inmovilizados	36	0	9	62	34	12	1	583	415	122	1274

GESTIÓN TÉCNICA Y OPERATIVA

Control operativo de tránsito

ALCOHOLEMIA

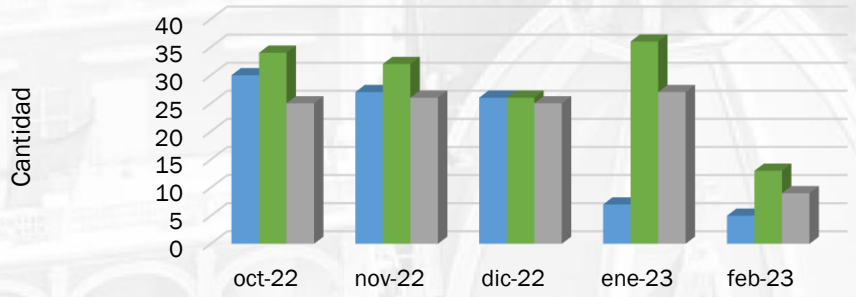

	oct-22	nov-22	dic-22	ene-23	feb-23
Operativos	30	27	26	7	5
Comparendos	34	32	26	36	13
Inmovilizaciones	25	26	25	27	9

VELOCIDAD

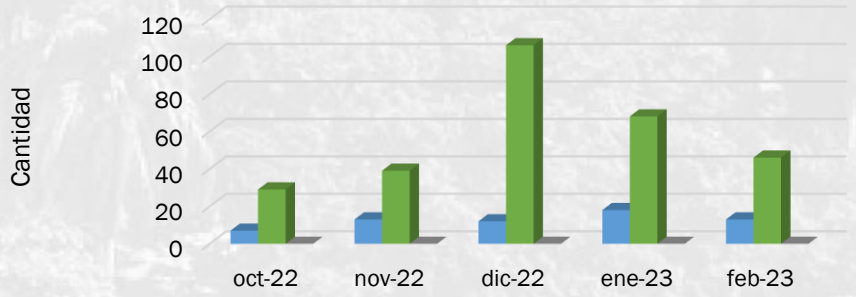

	oct-22	nov-22	dic-22	ene-23	feb-23
Operativos	7	13	12	18	13
Comparendos	29	39	106	68	46
Inmovilizaciones	0	0	0	0	0

TPC

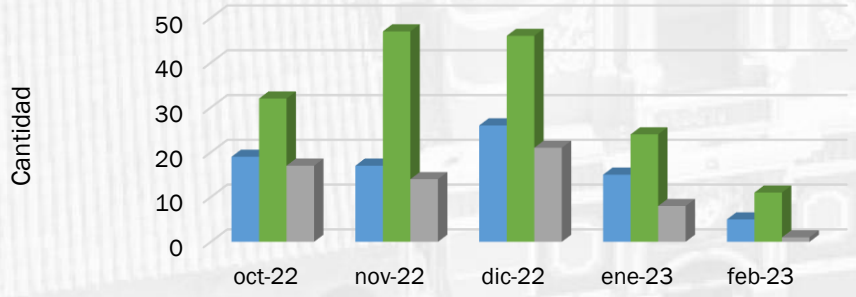

	oct-22	nov-22	dic-22	ene-23	feb-23
Operativos	19	17	26	15	5
Comparendos	32	47	46	24	11
Inmovilizaciones	17	14	21	8	1

D12

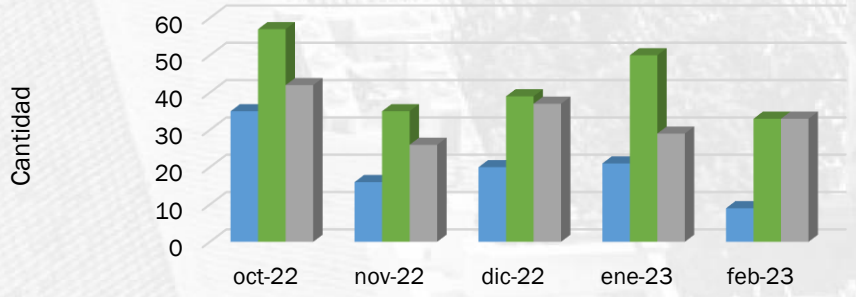

	oct-22	nov-22	dic-22	ene-23	feb-23
Operativos	35	16	20	21	9
Comparendos	57	35	39	50	33
Inmovilizaciones	42	26	37	29	33

GESTIÓN TÉCNICA Y OPERATIVA

Control operativo de tránsito

TPI

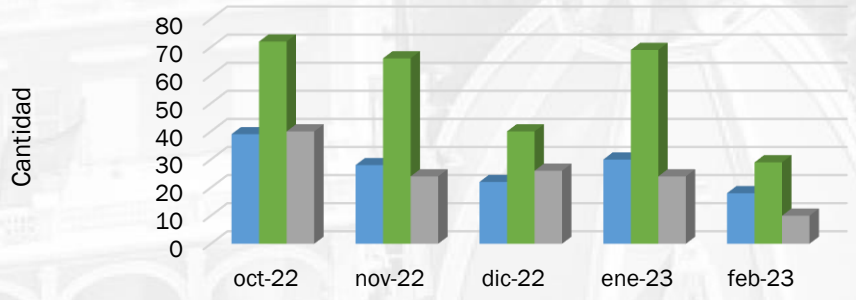

	oct-22	nov-22	dic-22	ene-23	feb-23
Operativos	39	28	22	30	18
Comparendos	72	66	40	69	29
Inmovilizaciones	40	24	26	24	10

C02 y C03

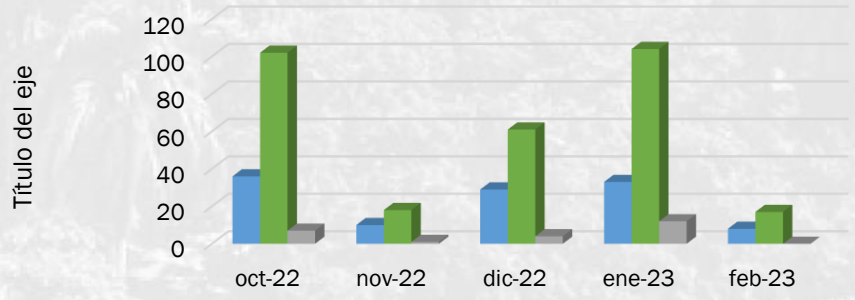

	oct-22	nov-22	dic-22	ene-23	feb-23
Operativos	36	10	29	33	8
Comparendos	102	18	61	104	17
Inmovilizaciones	7	1	4	12	0

DTO 029

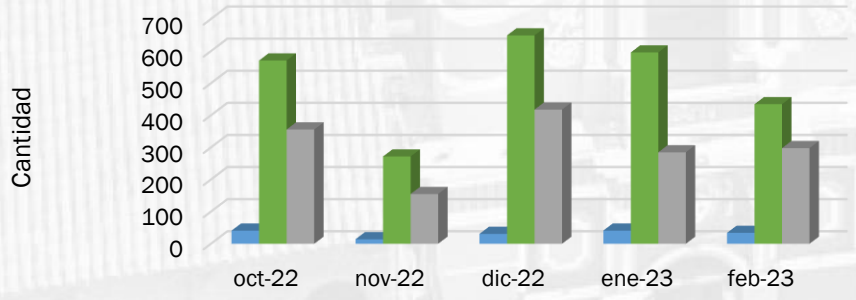

	oct-22	nov-22	dic-22	ene-23	feb-23
Operativos	41	14	31	41	34
Comparendos	571	272	649	596	435
Inmovilizaciones	356	155	418	285	298

COCHES

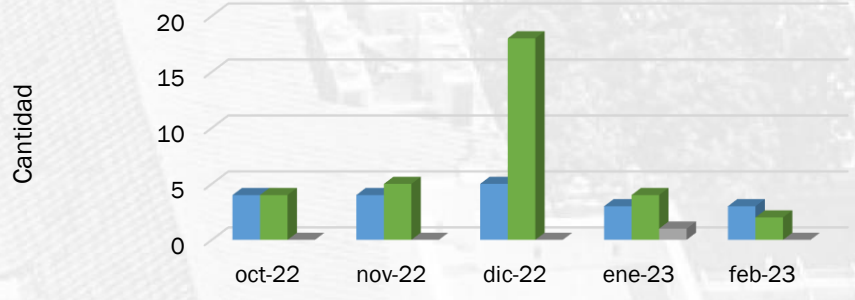

	oct-22	nov-22	dic-22	ene-23	feb-23
Operativos	4	4	5	3	3
Comparendos	4	5	18	4	2
Inmovilizaciones	0	0	0	1	0

GESTIÓN TÉCNICA Y OPERATIVA

Control operativo de tránsito

OTROS OPERATIVOS MOTOS

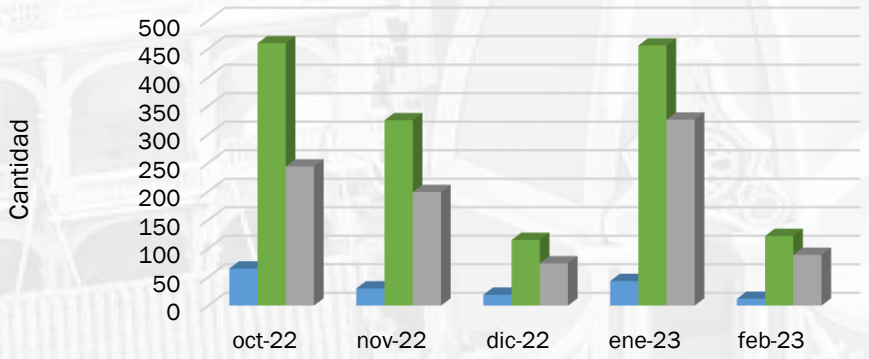

	oct-22	nov-22	dic-22	ene-23	feb-23
Operativos	65	30	19	43	12
Comparendos	460	325	115	456	122
Inmovilizaciones	244	199	74	326	89

VEHÍCULOS INFORMALES

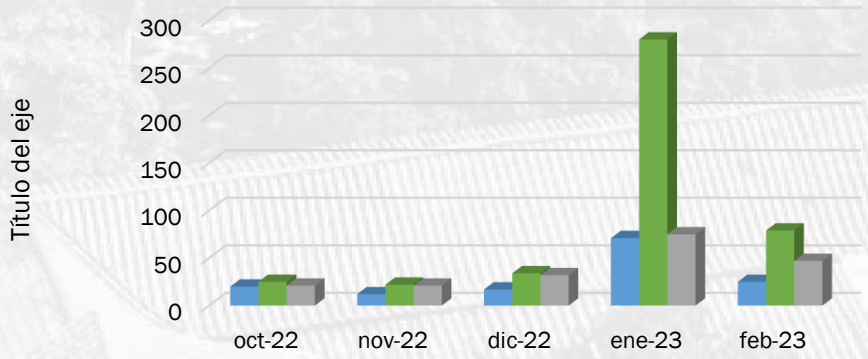

	oct-22	nov-22	dic-22	ene-23	feb-23
Operativos	20	12	17	71	25
Comparendos	25	22	34	280	79
Inmovilizaciones	21	21	32	75	47

GESTIÓN TÉCNICA Y OPERATIVA

Operativos de tránsito y transporte

COMPARENDOS GENERALES

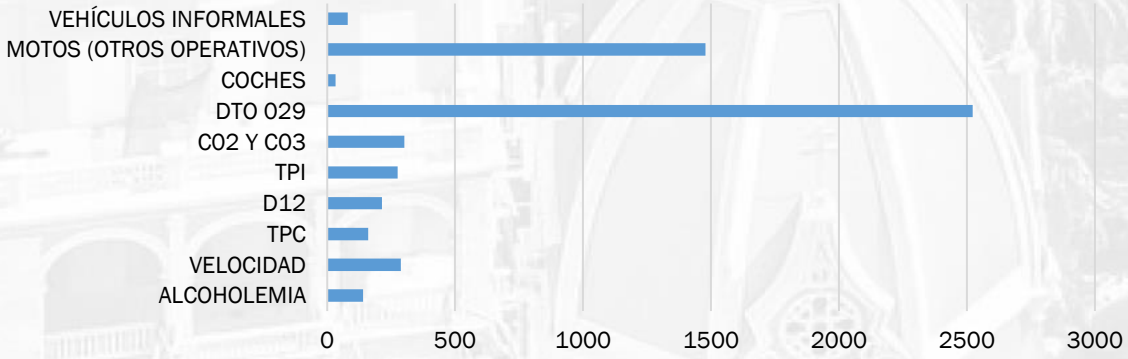

	ALCOHOLEMIA	VELOCIDAD	TPC	D12	TPI	C02 Y C03	DTO 029	COCHES	MOTOS (OTROS OPERATIVOS)	VEHÍCULOS INFORMALES
Series1	141	288	160	214	276	302	2523	33	1478	81

De lo anterior se desprenden que las infracciones mayormente cometidas son las siguientes:

- Primer lugar: Decreto 029 de 2022, pico y placa y demás restricciones.
- Segundo lugar: Otros operativos de motocicletas.
- Tercer lugar: Código C02 y C03, estacionamiento en sitios prohibidos y bloqueo de vías.

INMOVILIZACIONES GENERALES

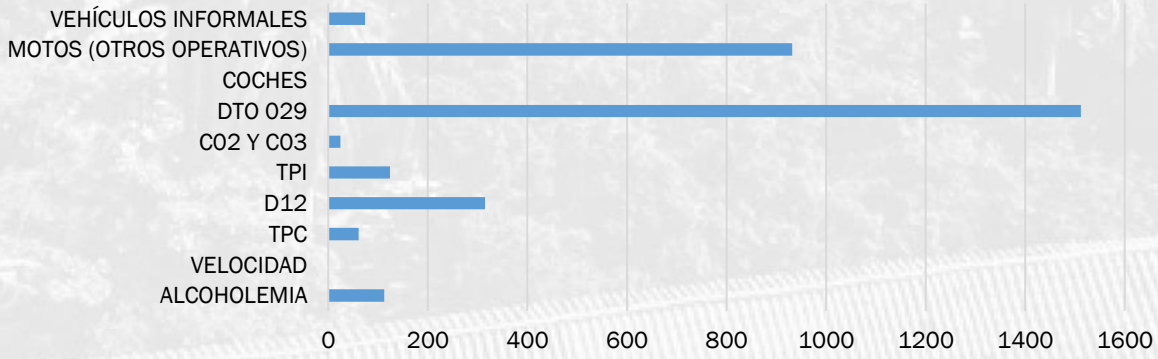

	ALCOHOLEMIA	VELOCIDAD	TPC	D12	TPI	C02 Y C03	DTO 029	COCHES	MOTOS (OTROS OPERATIVOS)	VEHÍCULOS INFORMALES
Series1	112	0	61	315	124	24	1512	1	932	74

De lo anterior se desprenden que las mayores inmovilizaciones se realizan al cometimiento de las siguientes infracciones:

- Primer lugar: Decreto 029 de 2022, pico y placa y demás restricciones.
- Segundo lugar: Otros operativos de motocicletas.
- Tercer lugar: Código D12, destinación de un vehículo a un servicio diferente del autorizado.

Mejoras para la gestión operativa

ANSV aprobó 4 puntos de fiscalización electrónica en la ciudad.

Elaboración de estudio técnico para demarcación de bici carril.

Intervención y mejoramiento de intersecciones criticas.

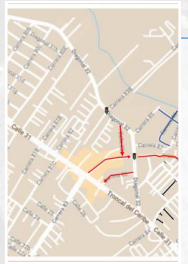

Diagnostico de acceso y salida del Conjunto Residencial Parque Heredia.

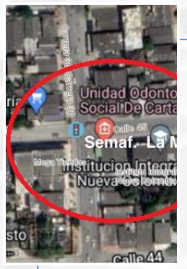

Diagnostico y visita a la intersección carrera 30 con calle 45, barrio La María.

Estudios técnicos para actos administrativos

En el periodo comprendido entre el 01 de octubre de 2022 y el 15 de febrero de 2023, se dio apoyo técnico para estructuración de proyectos, estudios y diagnósticos.

01 de Octubre a 31 de Diciembre de 2022

- ✓ Estudio medidas para la temporada de fin de año 2022.
- ✓ Informe Técnico para el Decreto de Patinetas.
- ✓ Análisis de la Cra 24 - Cll 28 Manga.

01 de Enero a 15 de Febrero de 2023

- ✓ Estudios de Tarifas Transporte Público Colectivo y Transporte Publico Individual.
- ✓ Presentación del Proyecto de ***FORTALECIMIENTO DE LAS POLÍTICAS DE SEGURIDAD VIAL ENFOCADAS EN LOS FACTORES DE RIESGOS EN EL COMPORTAMIENTO DE LOS MOTOCICLISTAS EN LA CIUDAD DE CARTAGENA DE INDIAS D.T. y C*** ante la Alianza Mundial para la Seguridad Vial.

Investigaciones Contravencionales durante el tiempo comprendido entre el 01 de octubre de 2022 al 15 de febrero de 2023:

INVESTIGACIONES A EMPRESAS DEL TPC APERTURADAS	
CANTIDAD	ESTADO
63	RESOLUCION DE APERTURA
18	NOTIFICADAS Y/O EN PROCESO
16	EN TRAMITE DE REVISION Y FIRMA
97	TOTAL

INVESTIGACIONES A EMPRESAS DEL TPI APERTURADAS	
CANTIDAD	ESTADO
187	RESOLUCION DE APERTURA
14	NOTIFICADAS Y/O EN PROCESO
56	EN TRAMITE DE REVISION Y FIRMA
257	TOTAL

PROCESOS DE INVESTIGACIÓN SANCIONADOS	
CANTIDAD	ESTADO
262	RESOLUCION SANCIÓN
40	NOTIFICADAS Y/O EN PROCESO
72	EN TRAMITE DE REVISION Y FIRMA
374	TOTAL

INVESTIGACIONES A PARTICULARES	
CANTIDAD	ESTADO
12	RESOLUCION DE APERTURA
8	NOTIFICADAS Y/O EN PROCESO
20	TOTAL

RUTAS ACTIVAS

15	Membrillal - Caracoles - Av. Pedro de Heredia - Centro
16	Albornoz – Bosque – Centro
20	Boquilla – Laguito – Centro
25	Socorro – Bosque – Manga – Bocagrande
31	Zaragocilla – Manga – Centro - Bocagrande
34	Pasacaballo – Centro
37	Simón Bolívar – San Fernando – Socorro – Avenida Pedro de Heredia – Centro
38	La Paz – Zona Norte
44D	Terminal de Transportes – Manga - Centro
46	San José de los Campanos – Bocagrande
47	San José de los Campanos – Centro – Boquilla
Bayunca - Centro	Bayunca - Centro
Ruta de la Salud	Campestre – Centro – Castillo Grande (PRODUCTO DE MEDIDA CAUTELAR)
15- 29A – 30A	29A - Colombiatón – Nuevo Bosque Directo 30A - Flor del Campo – Calamares – Centro (ACUMULADA)

EMPRESAS DE TRANSPORTE

EMPRESAS DE TRANSPORTES PÚBLICO COLECTIVO	TOTAL, VEHÍCULOS POR EMPRESA
RENACIENTE	87
COOTRANSURB	82
MONTERO	51
VEHITRANS	67
RODRIGUEZ TORICES	23
METROCAR	14
PEMAPE	36
CASTELLANOS GARCIA	9
MEDIA LUNA	1
COOINTRACAR	123
TOTAL	**493**

EMPRESAS DE TRANSPORTES PÚBLICO INDIVIDUAL	TOTAL, VEHÍCULOS POR EMPRESA
CORTRANSINDIA	328
COOPROTAX	1202
COOTAXCONTUCAR	1129
SERVIAUTOS EL ROBLE	324
COOTAXCART LTDA	676
COOTRANSURB	8
COOINTRACAR	8
COOINTRATURISMO	257
COOTRANSBOL	315
RENACIENTE	77
TAXIS CARTAGO NOVA SAS	1
TAXMAR	176
TRANSPORTE DALMARU	120
TOTAL	**4621**

Salvemos Juntos a Cartagena

DATT
DEPARTAMENTO ADMINISTRATIVO DE TRÁNSITO Y TRANSPORTE CARTAGENA DE INDIAS
2023