



COLISEO MARTÍN DE BOLÍVAR

**Iderbol**®

Bolívar 200 años  
LOS JUEGOS DEL  
BICENTENARIO

*primero*  
el **deporte**

**Bolívar**  
*primero*



**Asamblea  
Departamental  
de Bolívar**

**Informe de Gestión  
Financiera y Ejecución  
Presupuestal  
IDERBOL Año 2022**



**Iderbol**®

*primero*  
el **deporte**

1

**Presentación Estados Financieros**  
Acumulados a corte diciembre de 2022.

2

**Presentación Ejecución Presupuestal**  
Acumulada a corte diciembre de 2022.

# 1. Presentación Estados Financieros Acumulados a Diciembre 31 de 2022

# Nuestra Misión

El **Instituto Departamental de Deportes y Recreación de Bolívar IDERBOL**, es un establecimiento público del orden departamental, cuyo encargo es ser el **MÁXIMO ORGANISMO RECTOR, PLANIFICADOR COORDINADOR, ASESOR Y EVALUADOR DEL DEPORTE ASOCIADO Y DE ALTOS LOGROS**, la recreación y el aprovechamiento del tiempo libre; favoreciendo el fomento y desarrollo deportivo en el Departamento a través de recursos físicos, humanos y financieros, contribuyendo al mejoramiento de la calidad de vida de la población Bolivarenses, conservando el espíritu de la ciencia, la tecnología, la medicina deportiva y la informática que faciliten un aumento planificado y constante de la función pública encomendada.

# Nuestra Visión

**IDERBOL** será la institución que **LIDERE EN EL DEPARTAMENTO Y EN LA REGIÓN CARIBE LOS CAMBIOS EN EL CAMPO DEL DEPORTE, LA RECREACIÓN Y EL APROVECHAMIENTO DEL TIEMPO LIBRE**, basándose en las ciencias y tecnología, promoviendo la participación en el medio deportivo Nacional e Internacional, y que se constituya en el asesor del sistema departamental del deporte para contribuir al desarrollo social y al mejoramiento de las condiciones y calidad de vida de la población Bolivarenses, fortaleciendo la salud y el desarrollo integral de los deportistas.

# Objetivos

- Impulsar la práctica de la recreación, el deporte y el aprovechamiento del tiempo libre, mediante la formulación de políticas, planes y programas que vinculen a la empresa privada en los procesos deportivos.
- Integrar la práctica del deporte asociado y la educación física extra escolar al sistema educativo mediante la coordinación institucional.
- Consolidar la práctica del deporte asociado y mejorar el deporte de altos logros mediante la coordinación de planes estratégicos para generar la reserva deportiva del departamento y la presentación nacional e internacional.
- Regular y optimizar la infraestructura deportiva y recreativa del departamento, mediante la expedición de reglamentos, normas y asistencia técnica para evitar la construcción indiscriminada de escenarios.
- Fortalecer los sistemas de gestión de los organismos gubernamentales del deporte, la recreación y de la Educación Física mediante el apoyo técnico, administrativo, financiero y de planeación.

# Plan de Desarrollo

- 1.5.1. Infraestructura física deportiva recreativa.
- 1.5.2. Altos Logros y liderazgo deportivo.
- 1.5.3. Deporte Formativo Escuela para todos.
- 1.5.4. Deporte Social Comunitario.
- 1.5.5. Escuelas recreativas.
- 1.5.6. Hábitos y estilos de vida saludables.



## Infraestructura física, deporte y recreativa

El deporte y la recreación cumplen roles fundamentales como instrumentos de prevención, a través de los cual podemos promover formas de vida saludable y sociales tales como solidaridad, respeto, disciplina, cooperación, tolerancia, superación personal, sana competencia y trabajo en equipo, por eso y en este contexto resulta necesario contar con las mejores condiciones de la infraestructura deportivo recreativo en el departamento de Bolívar para la práctica de los distintas deportes, la recreación y el aprovechamiento del tiempo libre.

# Altos Logros y liderazgo deportivo

**A través del Programa de Altos Logros y Liderazgo Deportivo – Bolívar en los Juegos Nacionales 2023**, se busca Convertir a Bolívar en potencia deportiva en el ámbito Nacional e Internacional, brindando las condiciones óptimas de preparación y participación de los atletas del registro del departamento, evidenciándose en los resultados alcanzados en los Juegos Deportivos Nacionales y eventos del Ciclo Olímpico.

# Deporte Formativo Escuela para todos.



El programa deporte formativo (**SEMILLERO DE ÍDOLOS**) se implementa como un proyecto educativo estratégico y curricular para la orientación y la enseñanza del deporte a niños y jóvenes buscando su desarrollo integral. Este objetivo se alcanza a través de Escuelas de Formación en los municipios priorizados en el Departamento de Bolívar.

# Deporte Social Comunitario



A través del **Programa Departamental de Deporte Social Comunitario**, se busca promover las prácticas deportivas y sus diferentes manifestaciones de manera sostenible y articulada, para la transformación social y la paz de la población Bolivarenses.

# Escuelas Recreativas para todos



**A través del programa de recreación se busca promover procesos que busquen la formación integral del ser humano a través de actividades lúdicas y recreativas, generando buen uso del tiempo de libre** y contribuyendo a la formación de valores en el Departamento de Bolívar; permitiendo que un futuro la delincuencia, la violencia intrafamiliar, la exclusión, las pandillas juveniles, la prostitución, entre otros, dejen de ser un problema de alto nivel en nuestro Departamento.

Este objetivo lo lograremos, a través de la organización de grupos regulares para el desarrollo de actividades lúdicas y recreativas, festivales recreativos, campamentos juveniles, escuelas recreativas y ciclo de capacitaciones.

# Hábitos y Estilos de Vida Saludable



A través del Programa Departamental de Hábitos y Estilos de Vida Saludable “**BOLÍVAR PRIMERO...POR TÚ SALUD PONTE PILAS**”, se busca aumentar la prevalencia de actividad física regular con el fin de combatir el sedentarismo, logrando así el mejoramiento de la calidad de vida, el bienestar, aprovechamiento del tiempo libre y la salud de la población bolivarenses en los ámbitos comunitario, educativo, salud y laboral.

## Base Normativa

- Resolución 533 de 2015
- Resolución 620 de 2015 y sus modificaciones.
- Resolución 706 de 2016
- Resolución 182 del 19 de mayo de 2017



# Estados Situación Financiera Diciembre 2022

Activo	Período Actual	Pasivo	Período Actual
<b>CORRIENTE</b>	<b>6.745.270.883,25</b>	<b>CORRIENTE</b>	<b>12.487.442.964,49</b>
Efectivo y Equivalentes al Efectivo	1.869.307.247,25	Prestamos Por Pagar	
Cuentas por Cobrar	4.875.963.636,00	Cuentas por Pagar	12.248.143.345,49
		Beneficios a los Empleados	239.299.619,00
<b>NO CORRIENTE</b>	<b>360.116.927,28</b>	<b>NO CORRIENTE</b>	
Propiedades,Planta y Equipo	229.027.061,28	Otros Pasivos	
Otros Activos	131.089.866,00		
<b>TOTAL ACTIVO</b>	<b>7.105.387.810,53</b>	<b>PATRIMONIO</b>	<b>- 5.382.055.153,96</b>
		Ptrimonio de las Entidades de Gob	- 5.382.055.153,96
		<b>TOTAL PASIVO Y PATRIMONIO</b>	<b>7.105.387.810,53</b>



# Estados Situación Financiera Comparativo a Diciembre 2022 - Activos - .

Activo	Periodo Actual	Periodo Anterior	Variación	% Variac
<b>TOTALES</b>	<b>7.105.387.810,53</b>	<b>4.099.264.631,47</b>	<b>3.006.123.179,06</b>	<b>42,31%</b>
<b>Efectivo y Equivalentes al Efectivo</b>	<b>1.869.307.247,25</b>	<b>341.834.575,25</b>	<b>1.527.472.672,00</b>	<b>81,71%</b>
Depositos en Instituciones Financieras	1.869.307.247,25	341.834.575,25	1.527.472.672,00	81,71%
<b>Cuentas por Cobrar</b>	<b>4.875.963.636,00</b>	<b>3.189.212.805,00</b>	<b>1.686.750.831,00</b>	<b>34,59%</b>
Transferencia por Cobrar	4.875.963.636,00	2.104.060.662,00	2.771.902.974,00	56,85%
Otras Cuentas Por Cobrar	-	1.085.152.143,00	- 1.085.152.143,00	0,00%
<b>Propiedades, planta y equipo</b>	<b>229.027.061,28</b>	<b>227.231.788,32</b>	<b>1.795.272,96</b>	<b>0,78%</b>
Edificaciones	325.203.612,28	325.203.612,28	-	0,00%
Equipo Medico y Cientifico	14.934.500,00	14.934.500,00	-	0,00%
Muebles, Enseres y Equipo de Oficina	110.706.015,00	114.473.478,00	- 3.767.463,00	-3,40%
Equipos de Comunicación y Computación	-	52.444.949,00	- 52.444.949,00	0,00%
Equipos de Transporte, Tracción y Elevación	-	399.000.000,00	- 399.000.000,00	0,00%
Depreciación acumulada de Propiedades, Planta y Equipo (cr)	- 221.817.066,00	- 678.824.750,96	457.007.684,96	-206,03%
<b>Otros activos</b>	<b>131.089.866,00</b>	<b>340.985.462,90</b>	<b>- 209.895.596,90</b>	<b>-160,12%</b>
Avances y Anticipos Entregados	-	340.290.273,90	- 340.290.273,90	0,00%
Depositos Entregados En Garantia	131.055.877,00	-	131.055.877,00	100,00%
Cargos Diferidos	18.266.203,00	18.266.203,00	-	0,00%
Amortizacion Acumulada Intangibles	- 18.232.214,00	- 17.571.014,00	- 661.200,00	3,63%

**Pasivo y Patrimonio**
**Periodo Actual**
**Periodo Anterior**
**Variación**
**% Variac**

<b>Pasivo y Patrimonio</b>	<b>Periodo Actual</b>	<b>Periodo Anterior</b>	<b>Variación</b>	<b>% Variac</b>
<b>TOTALES</b>	<b>7.105.387.810,53</b>	<b>4.099.264.631,47</b>	<b>3.006.123.179,06</b>	<b>42,31%</b>
<b>PASIVOS</b>	<b>12.487.442.964,49</b>	<b>11.529.882.371,56</b>	<b>957.560.592,93</b>	<b>7,67%</b>
<b>Cuentas por Pagar</b>	<b>12.248.143.345,49</b>	<b>9.862.468.443,56</b>	<b>2.385.674.901,93</b>	<b>19,48%</b>
Adquisición de Bienes y Servicios Nacionales	9.710.434.624,39	8.107.210.116,79	1.603.224.507,60	16,51%
Recursos a Favor de Terceros	1.944.882.966,10	1.577.842.172,77	367.040.793,33	18,87%
Descuentos de Nomina	12.659.020,00	11.318.797,00	1.340.223,00	10,59%
Retención en la Fuente E Impuesto de Timbre	23.423.000,00	62.244,00	23.360.756,00	99,73%
Impuestos, Contribuciones y Tasas Por Pagar	69.456.000,00	50.000.000,00	19.456.000,00	28,01%
Otras Cuentas Por Pagar	487.287.735,00	116.035.113,00	371.252.622,00	76,19%
<b>Beneficios a los Empleados</b>	<b>239.299.619,00</b>	<b>124.942.304,00</b>	<b>114.357.315,00</b>	<b>47,79%</b>
Beneficios a los Empleadosa Corto Plazo	239.299.619,00	124.942.304,00	114.357.315,00	47,79%
<b>Otros Pasivos</b>	<b>-</b>	<b>1.542.471.624,00</b>	<b>- 1.542.471.624,00</b>	<b>0,00%</b>
Otros Pasivos Diferidos	-	1.542.471.624,00	- 1.542.471.624,00	0,00%
<b>PATRIMONIO</b>	<b>- 5.382.055.153,96</b>	<b>- 7.430.617.740,09</b>	<b>2.048.562.586,13</b>	<b>-38,06%</b>
<b>Patrimonio de las Entidades de Gobierno</b>	<b>- 5.382.055.153,96</b>	<b>- 7.430.617.740,09</b>	<b>2.048.562.586,13</b>	<b>-38,06%</b>
Capital fiscal	- 1.887.625.168,81	- 1.887.625.168,81	-	0,00%
Resultados de Ejercicios Anteriores	- 4.611.649.260,32	- 1.648.125.185,77	2.963.524.074,55	64,26%
Resultado del Ejercicio	1.117.219.275,17	- 3.894.867.385,51	5.012.086.660,68	448,62%

# Estados de Resultados Diciembre 2022

Cuentas	Periodo Actual	Periodo Anterior	Variación	% Variac
<b>INGRESOS OPERACIONALES</b>	<b>23.678.686.757,15</b>	<b>10.636.762.318,89</b>	<b>13.041.924.438,26</b>	<b>55,08%</b>
<b>Transferencias y Subvenciones</b>	<b>23.670.891.001,19</b>	<b>10.599.521.734,00</b>	<b>13.071.369.267,19</b>	<b>55,22%</b>
Otras Tranferencias	23.670.891.001,19	10.599.521.734,00	13.071.369.267,19	55,22%
<b>GASTOS</b>	<b>22.561.467.481,98</b>	<b>14.531.629.704,40</b>	<b>8.029.837.777,58</b>	<b>35,59%</b>
<b>De administración y Operación</b>	<b>4.705.810.405,00</b>	<b>2.535.637.232,01</b>	<b>2.170.173.172,99</b>	<b>46,12%</b>
Sueldos y Salarios	1.230.151.725,00	1.152.260.723,00	77.891.002,00	6,33%
Contribuciones efectivas	327.359.763,00	298.174.807,00	29.184.956,00	8,92%
Aportes sobre la nomina	66.820.900,00	61.198.300,00	5.622.600,00	8,41%
Prestaciones Sociales	436.945.427,00	404.137.511,00	32.807.916,00	7,51%
Gastos de Personal Diversos	246.597.737,00	222.074.120,00	24.523.617,00	9,94%
Generales	2.378.478.853,00	347.791.771,01	2.030.687.081,99	85,38%
Impuestos, Contribuciones y Tasas	19.456.000,00	50.000.000,00	- 30.544.000,00	-156,99%
<b>Deterioro, Depreciaciones, Amortizaciones y Provisiones</b>	<b>10.153.818,00</b>	<b>16.396.186,00</b>	<b>- 6.242.368,00</b>	<b>-61,48%</b>
Depreciacion de Propiedades, Planta y Equipo	9.492.618,00	15.679.886,00	- 6.187.268,00	-65,18%
Amortizacion de Activos Intangibles	661.200,00	716.300,00	- 55.100,00	-8,33%
<b>Gasto Publico Social</b>	<b>17.280.232.564,00</b>	<b>11.816.100.469,00</b>	<b>5.464.132.095,00</b>	<b>31,62%</b>
Recreación y Deporte	17.280.232.564,00	11.816.100.469,00	5.464.132.095,00	31,62%
<b>Otros Ingresos</b>	<b>7.795.755,96</b>	<b>37.240.584,89</b>	<b>- 29.444.828,93</b>	<b>-377,70%</b>
Financieros	2.833.083,31	26.790.129,36	- 23.957.046,05	-845,62%
Ingresos Diversos	4.962.672,65	10.450.455,53	- 5.487.782,88	-110,58%
<b>Otros Gastos</b>	<b>565.270.694,98</b>	<b>163.495.817,39</b>	<b>401.774.877,59</b>	<b>71,08%</b>
Comisiones	42.522,00	74.169,00	- 31.647,00	-74,43%
Financieros	193.759.650,98	41.529.836,39	152.229.814,59	365,74%
Gastos Diversos	371.468.522,00	121.891.812,00	249.576.710,00	67,19%
<b>EXCEDENTE (DEFICIT) DEL EJERCICIO</b>	<b>1.117.219.275,17</b>	<b>- 3.894.867.385,51</b>	<b>5.012.086.660,68</b>	<b>448,62%</b>

# Estado de cambios en el patrimonio / Diciembre 2022

COD	Cuenta	DIC 31 DE 2021	Incremento	Disminución	DIC DE 2022
3	PATRIMONIO	7.430.617.740 DB	6.567.017.717	4.518.455.131	5.382.055.154 DB
31	CAPITAL FISCAL	7.430.617.740 DB	6.567.017.717	4.518.455.131	5.382.055.154 DB
3105	CAPITAL FISCAL	1.887.625.169 DB			1.887.625.169 DB
310606	RESULTADO DE EJERCICIOS	1.887.625.169 DB			1.887.625.169 DB
3109	UTILIDADES O EXCEDENTES	1.648.125.186 DB	1.554.931.056	4.518.455.131	4.611.649.260 DB
310901	PERDIDA O DEFICITS ACUMULADOS	4.052.075.675 CR	1.550.990.693	1.802.631	5.601.263.738 CR
310902	RESULTADO DEL EJERCICIO	5.700.200.861 DB	3.940.363	4.516.625.500	10.212.912.998 DB
3110	UTILIDAD O SUPERAVIT	3.894.867.386 DB	5.012.086.661		1.117.219.275 CR
311001	PERDIDA O DEFICIT DEL EJERCICIO		1.117.219.275		1.117.219.275 CR

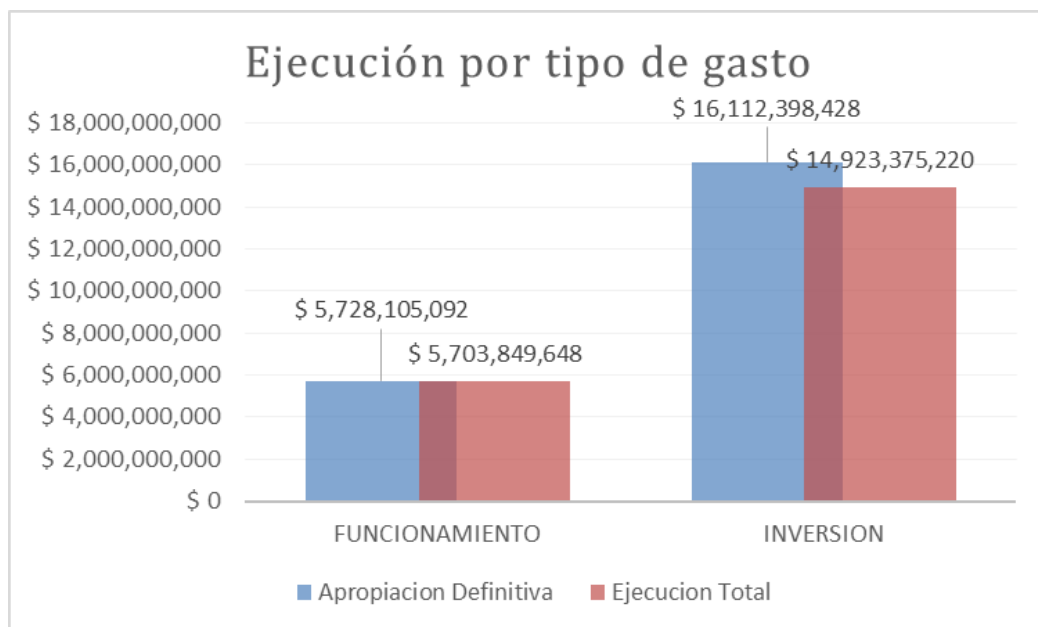
## 2. Presentación Ejecución Presupuestal Acumulada a Diciembre 31 de 2022

## Ejecución Presupuestal Resumida a Diciembre 2022

Conceptos	Apropiación Inicial	Incorporación	Reducción	Apropiación Final	Ejecución Total	% Ejecución
<b>Ingresos</b>	14.346.472.231	7.494.031.289		21.840.503.520	19.076.122.383	<b>87%</b>
<b>Gastos</b>	14.346.472.231	7.494.031.289		21.840.503.520	20.677.224.868	<b>94%</b>
<b>Situación Presupuestal</b>					<b>- 1.551.102.485</b>	

# Ejecución Presupuestal de Gastos acumulada Diciembre 2022

Nombre	Apropiación Inicial	Apropiación Definitiva	Ejecución Total	CDPS vigentes	Saldo Apropiación	Compromisos	Pagos	% EJECUTADO	% PAGADO
Funcionamiento	4.313.981.429,00	5.728.105.092,00	5.703.849.648,00		24.255.444,00	5.458.002.813,00	4.410.098.400,00	99,58%	80,80%
Inversión	10.032.490.802,00	16.112.398.428,00	14.923.375.220,00	1.109.801.727,00	79.221.481,00	14.645.082.216,00	11.434.714.281,00	92,62%	78,08%
Total General	14.346.472.231,00	21.840.503.520,00	20.627.224.868,00	1.109.801.727,00	103.476.925,00	20.103.085.029,00	15.844.812.681,00	94,44%	78,82%



# Ejecución Presupuestal de ingresos Diciembre 2022

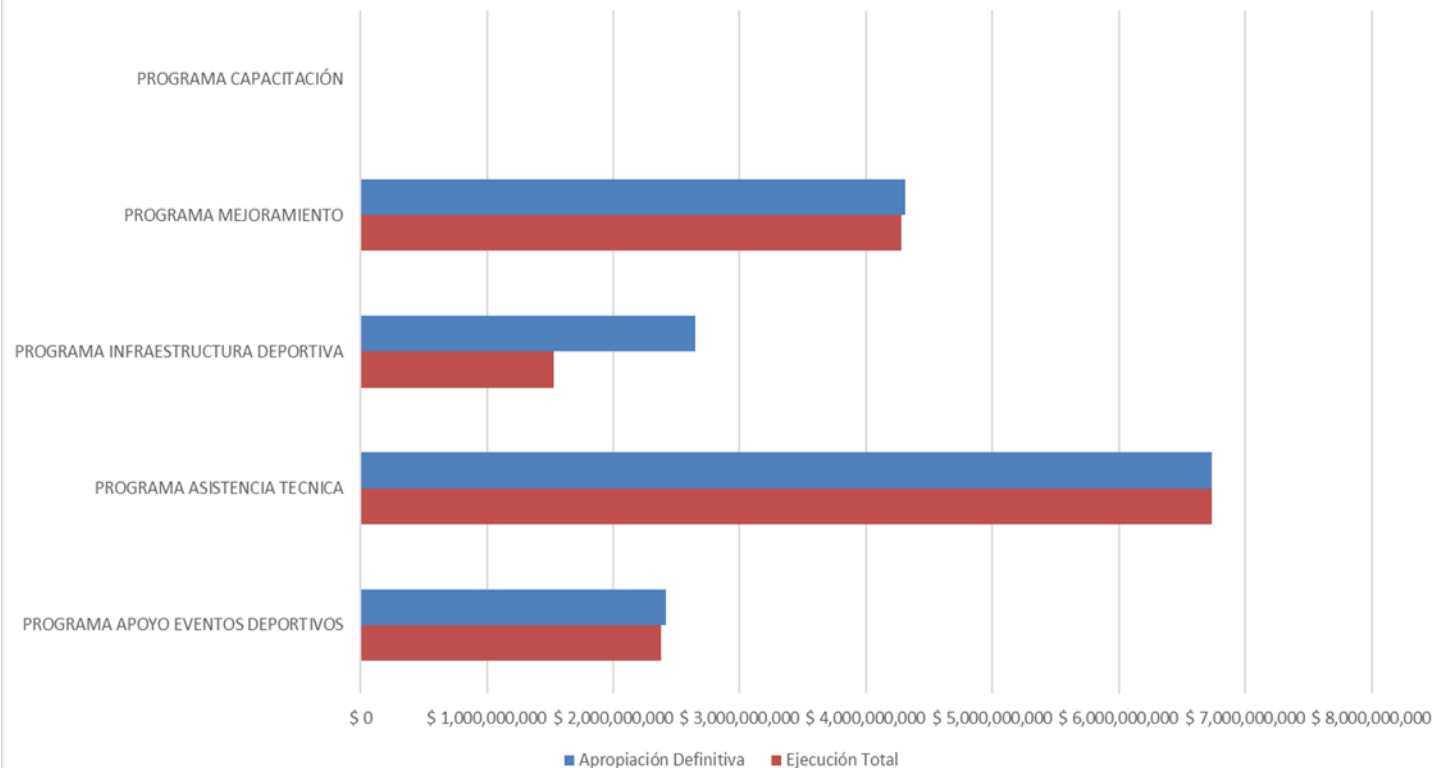
RUBRO	AP. INICIAL	AP. DEFINITIVA	EJECUCIÓN TOTAL	SALDO POR RECAUDAR	%
Componente específico del impuesto al consumo de cigarrillos y tabaco - Extranjeros	\$ 1,043,188,343	\$1,043,188,343	\$ 986,810,418	\$ 56,377,925	95%
Componente específico del impuesto al consumo de cigarrillos y tabaco - Nacionales	\$ 1,951,064	\$ 1,951,064	\$ 907,834	\$ 1,043,230	47%
Convenios interadministrativos con el Departamento	\$ 1,000	\$ 654,001,000	\$ 327,000,000	\$ 327,001,000	50%
Convenios interadministrativos con el Distrito	\$ 0	\$ 650,000,000	\$ 325,000,000	\$ 325,000,000	50%
Convenios Interadministrativos con la Nacion	\$ 1,000	\$ 1,000	\$ 0	\$ 1,000	0%
DERECHOS DE EXPLOTACION DE LA INTRODUCCION DE LICORES DE PRODUCCIONNACIONAL-DEPORTE	\$ 29,655,099	\$ 29,655,099	\$ 29,655,099	\$ 0	100%
Donaciones de entidades Gubernamentales	\$ 1,000	\$ 1,000	\$ 0	\$ 1,000	0%
Donaciones de Entidades Privadas	\$ 1,000	\$ 1,000	\$ 0	\$ 1,000	0%
Impuesto al consumo de cervezas, sifones, refajos y mezclas - Extranjeras	\$ 418,545,211	\$ 418,545,211	\$ 230,249,447	\$ 188,295,764	55%
Impuesto al consumo de cervezas, sifones, refajos y mezclas - Nacionales	\$ 4,209,433,344	\$ 4,209,433,344	\$ 4,009,496,910	\$ 199,936,434	95%
Impuesto al consumo de licores - Extranjeros	\$ 266,380,323	\$ 266,380,323	\$ 488,242,052	\$ 0	100%
Impuesto al consumo de licores - Nacionales	\$ 25,957,440	\$ 42,720,540	\$ 42,720,540	\$ 0	100%
IVA sobre licores, vinos, aperitivos y similares (régimen anterior)	\$ 192,117	\$ 5,246,000	\$ 5,246,000	\$ 0	100%
Otros Recursos	\$ 1,000	\$ 5,108,254,846	\$ 5,108,254,846	\$ 1,000	100%
Participación por el consumo de licores destilados introducidos de producción extranjera	\$ 947,911,117	\$ 1,589,223,178	\$ 1,589,223,178	\$ 0	100%
Participación por el consumo de licores destilados introducidos de producción nacional	\$ 947,911,117	\$ 576,709,611	\$ 576,709,611	\$ 0	100%
Participación por el consumo de licores destilados producidos	\$ 396,361,792	\$ 23,330,232	\$ 23,330,232	\$ 0	100%
TASA PRO DEPORTE Y RECREACION ORDENANZA N° 298 DE NOVIEMBRE 05 DE 2020	\$ 7,000,000,000	\$ 7,000,000,000	\$ 5,333,277,216	\$ 1,666,722,784	76%
<b>TOTAL GENERAL</b>	<b>\$ 14,346,472,231</b>	<b>\$ 21,840,503,520</b>	<b>\$ 19,076,122,383</b>	<b>\$ 2,764,381,137</b>	<b>87%</b>



# Ejecución Presupuestal de gastos Diciembre 2022

Rubros	Apropiación Inicial	Apropiación Definitiva	Ejecución Total	CDP'S Vigentes	Saldo Apropiación	Compromisos	Pagos	% Ejecu	% Pag
<b>GASTOS DE PERSONAL</b>	1.812.383.688	1.530.109.782	1.530.109.782	-	-	1.530.109.782	1.483.462.727	100%	97%
<b>GASTOS GENERALES</b>	1.786.719.292	3.649.640.506	3.625.426.062		24.214.444	3.379.679.227	2.559.029.497	99%	76%
<b>TRANSFERENCIAS</b>	714.877.449	548.353.804	548.313.804		40.000	548.213.804	367.606.176	100%	67%
<b>PROGRAMA APOYOS</b>									
<b>EVENTOS DEPORTIVOS</b>	1.365.789.628	2.413.741.200	2.378.739.200		35.002.000	2.378.739.200	1.669.989.200	99%	70%
<b>PROGRAMA ASISTENCIA</b>									
<b>TECNICA</b>	1.774.323.675	6.735.465.720	6.733.989.900		1.475.820	6.733.989.900	5.709.989.900	100%	85%
<b>PROGRAMA</b>									
<b>INFRAESTRUCTURA</b>									
<b>DEPORTIVA</b>	850.000.000	2.651.482.380	1.530.524.205	1.109.801.727	11.156.448	1.344.031.201	749.638.777	58%	56%
<b>PROGRAMA MEJORAMIENTO</b>	6.042.376.999	4.311.708.628	4.280.121.915		31.586.713	4.188.321.915	3.305.096.404	99%	79%
<b>PROGRAMA CAPACITACION</b>	500	500			500			0%	0%
<b>OTROS</b>	1.000	1.000			1.000			0%	0%

Ejecución Presupuestal por Programas

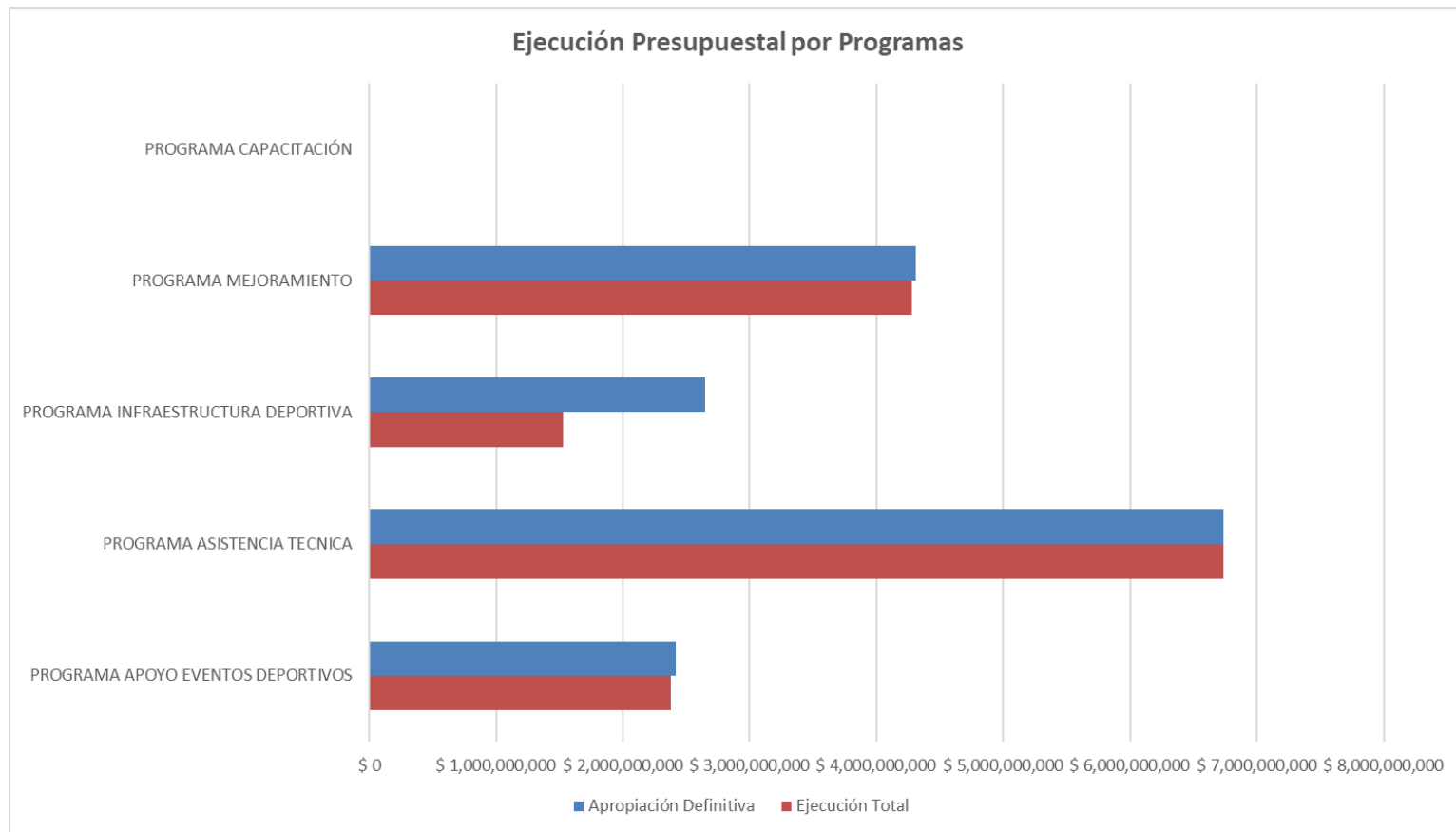


El **Programa Apoyo Eventos Deportivos** tuvo una apropiación inicial de \$1.365.789.628 y definitiva de \$2.413.741.200, la ejecución total a 31/12/2022 fue de \$2.378.739.200 para un 99%.

El **Programa Asistencia Técnica** tuvo una apropiación inicial de \$1.774.323.675 y definitiva de \$6.735.465.719, la ejecución total a 31/12/2022 fue de \$6,733,989,900 para un 99.9%.

El **Programa Infraestructura Deportiva** tuvo una apropiación inicial de \$850.000.000 y definitiva de \$2.651.482.380, la ejecución total a 30/11/2022 fue de \$1.530.524.205 para un 58%. El saldo por ejecutar corresponde al proyecto Parque Salinas.

El **Programa Mejoramiento** tuvo una apropiación inicial de \$6.042.376.999 y definitiva de \$4.311.708.628, la ejecución total a 30/11/2022 fue de \$4.280.121.915 para un 99%.



PERDIDA DEL EJERCICIO VIGENCIA 2021	\$ -3,894,867,386
UTILIDAD DEL EJERCICIO VIGENCIA 2022	\$ 1,117,219,275
VARIACION ANUAL DE RESULTADOS	\$ 5,012,086,661

### ESTADO DE RESULTADOS A 31-12-2022

INGRESOS AÑO 2022	\$ 23,670,891,787
GASTOS	- \$ 21,996,196,787
OTROS INGRESOS	\$ 7,795,756
OTROS GASTOS	-\$ 556,270,695
UTILIDAD AÑO 2022	\$ 1,117,219,275

[www.iderbol.gov.co](http://www.iderbol.gov.co)

**MUCHAS GRACIAS.**

**Bolivar  
primero**

**Iderbol**

**primero  
el deporte**