

Informe de

EJECUCIÓN FINANCIERA

2022



Asamblea Departamental de Bolívar



GOBERNACIÓN
de BOLÍVAR

**Bolívar
primero**

Secretaría de Educación



PLAN DE DESARROLLO

111%

Calidad Educativa

126%






Cobertura
Educativa

93%

Eficiencia y
Fortalecimiento








CALIDAD EDUCATIVA

E.E. en Jornada Única	26	10	 38 %
Espacios pedagógicos nuevos	420	227	 54 %
Espacios pedagógicos mejorados	350	573	 162 %
E.E. con dotación básica	100	34	 34 %
E.E. con dotación especializada	50	35	 70 %
Asistencias técnicas a I.E. (en referentes técnicos de educación inicial, preescolar y bases curriculares) (actividades pedagógicas, técnicas y apoyados en lúdicas, recreativas, culturales) (fortalecidos en derechos básicos de aprendizaje)	226	226	 100 %



CALIDAD EDUCATIVA

E.E. que mejoraron pruebas Saber	167	132	 79 %
E.E. que articulan con el SENA	420	227	 124 %
E.E. fortalecidos en cultura de innovación y pensamiento crítico	70	126	 124 %
Observatorio de la calidad	1	1	 100 %
Municipios PDET aplicando estrategias de cierre de brechas para emprendimiento y desarrollo sostenible	13	7	 54 %



CALIDAD EDUCATIVA

Estudiantes con necesidades educativas especiales atendidos.

3506

3189



Estudiantes con talentos excepcionales atendidos.

252

262



I.E. focalizadas y fortalecidas en su PEC

11


16



Estudiantes graduados en doble titulación.

2000

2166



COBERTURA EDUCATIVA

Estudiantes que acceden a la educación

211.987 222.270  102 %

Nuevos estudiantes en zona rural

2500 13.731  586 %

Personas adultas alfabetizadas

7000 1115  16 %

Estudiantes atendidos con el PAE

104885 120000  114 %

Residencias escolares fortalecidas

4 4  100 %

Estudiantes con ARL

12.120 11.236  93 %



EFICIENCIA Y FORTALECIMIENTO

Instituciones accediendo a internet

226

226



Docentes formados en uso y apropiación de Tics.

1200

1128



Grupos de investigación

15

18



Relación de estudiantes por equipo

1/4

1/5



E.E. con dotación especializada en dispositivos tecnológicos y audiovisuales

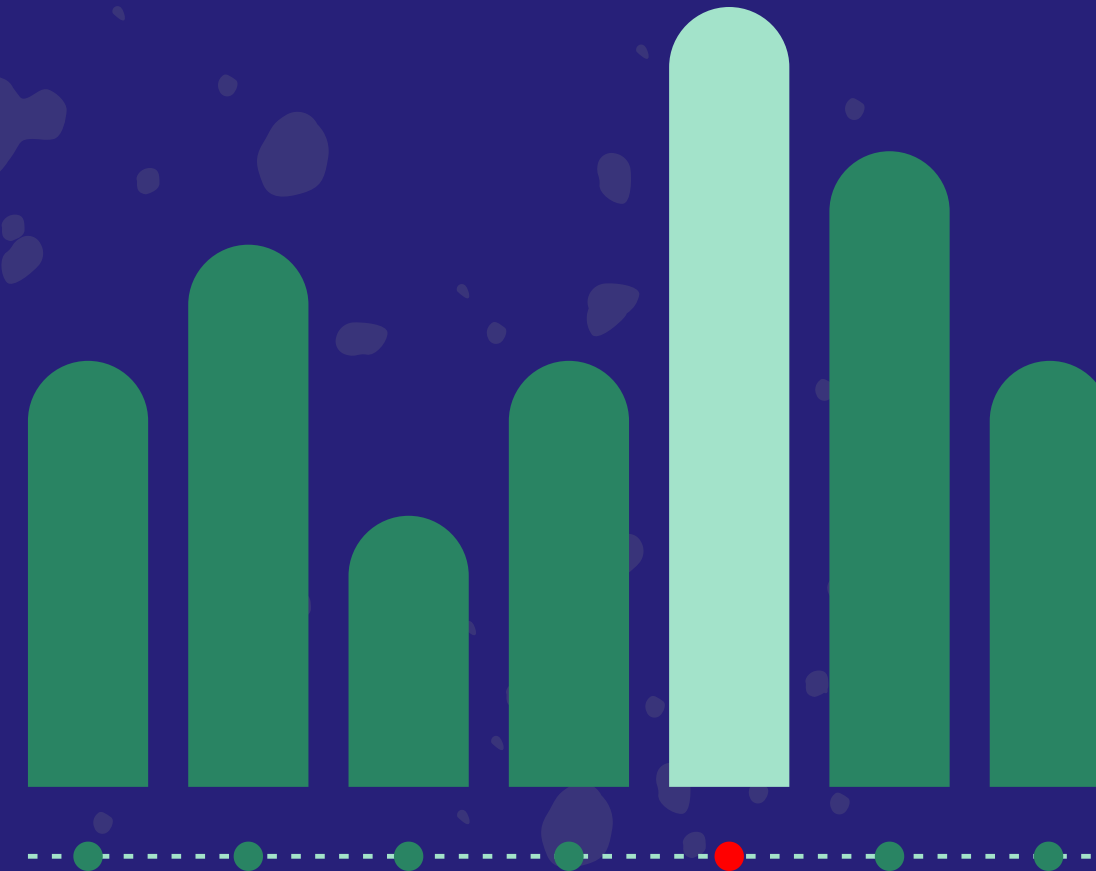
35

32

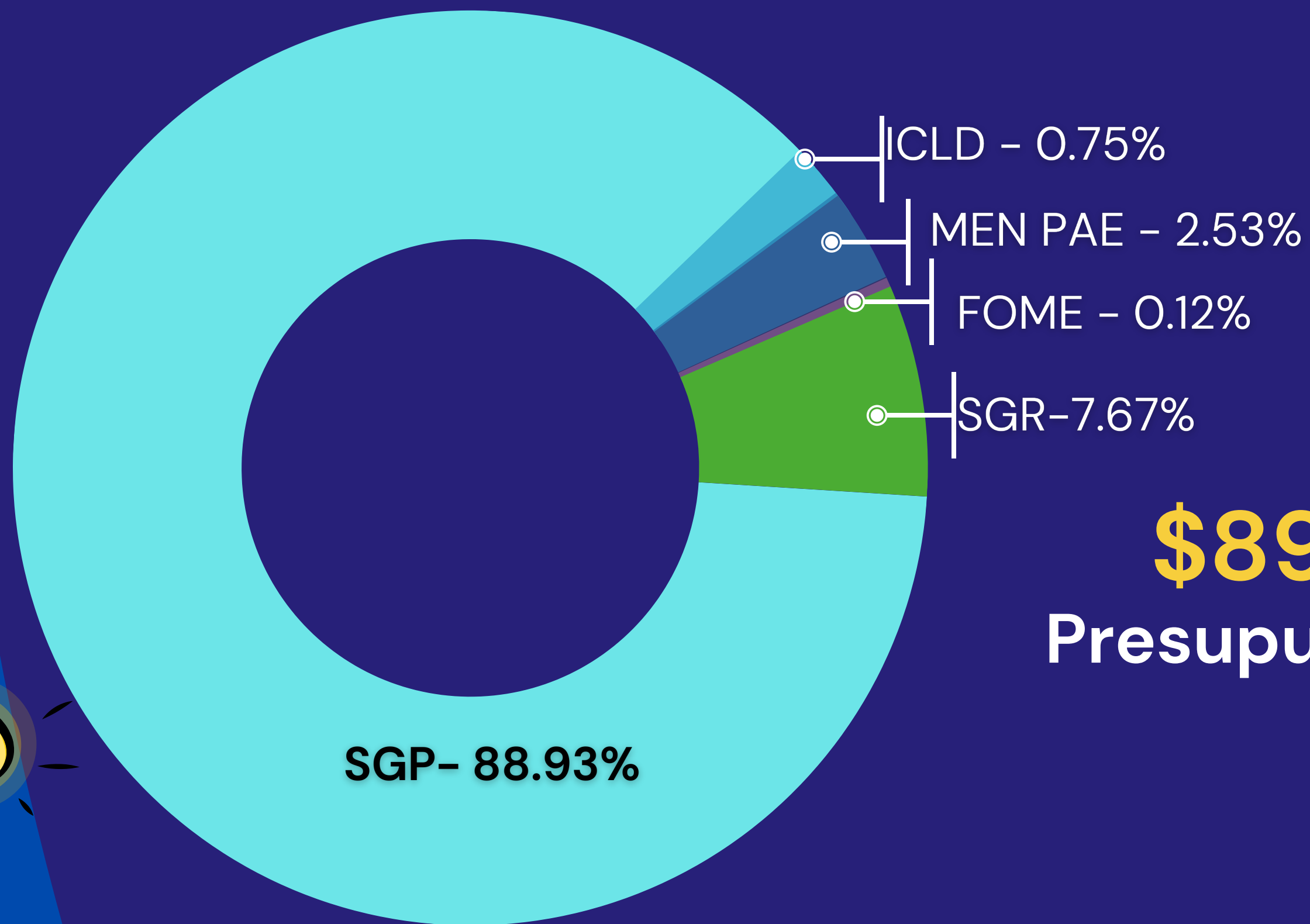




INFORME FINANCIERO



PRESUPUESTO



\$898.902.385.029

Presupuesto apropiado 2022



PRESUPUESTO

FUENTE DE FINANCIACIÓN

APROPIADO

EJECUTADO

SISTEMA GENERAL DE PARTICIPACIONES

\$ 780.349.557.686

\$ 780.040.164.899

99,96%

ICLD

\$17.323.993.119

\$6.594.775.613

38.07%

FOME

\$1.049.728.195

\$1.049.728.195

100%

MEN-PAE

\$29.553.703.516

\$22.154.814.401

74.96%

SGR

\$67.300.431.973

\$67.268.146.601

99.95%

EMPRESA NACIONAL PROMOTORA DEL DESARROLLO TERRITORIAL «ENTERRITORIO»

\$330.486.280

EXCEDENTES EMPRESTITO FINDETER CON-ET-034

\$2.994.484.260

\$898.902.385.029

\$877.107.629.709

97.58%



CONCEPTO	APROPIACIÓN	COMPROMISO	SALDO	% EJ.	% PAR.
SISTEMA GENERAL DE PARTICIPACIONES	\$780.349.557.686,00	\$780.040.164.899,14	\$309.392.786,86	99,96	
GASTOS DESTINADOS AL FUNCIONAMIENTO	\$9.397.204.907,64	\$9.397.204.908		100,00	1,20
GASTOS DE INVERSIÓN	\$770.952.352.778,36	\$770.642.959.991,50	\$309.392.786,86	99,96	98,80
Programa de Cobertura Educativa	\$745.614.130.617,50	\$ 745.513.372.592,50	\$100.758.025	99,99	95,57
Administración de la Nómina y de los bienes y servicios del año 2022 para garantizar la prestación del servicio público educativo en los municipios no certificados	\$ 742.320.171.905,00	\$ 742.250.909.318,00	\$69.262.587,00	99,99	95,16
Fortalecimiento de aulas inclusivas para la atención educativa de niños, niñas, jóvenes y adultos con discapacidad y Talentos excepcionales en el departamento de Bolívar en la vigencia 2022	\$1.598.630.262,00	\$1.567.134.824,00	\$31.495.438,00	98,03	0,20
Mantenimiento de la cobertura educativa para el 2022 a través de la prestación del servicio con operadores privados para garantizar la continuidad de estudiantes en los municipios con insuficiencia de servicio educativo en Bolívar	\$1.486.830.167,50	\$1.486.830.167,50		100,00	0,19
Implementación del programa de gestión escolar como estrategia de disminución de deserción escolar para el año 2022	\$208.498.283,00	\$ 208.498.283,00		100,00	0,03




CONCEPTO	APROPIACIÓN	COMPROMISO	SALDO	% EJ.	% PAR.
----------	-------------	------------	-------	-------	--------

Programas de Eficiencia Educativa	\$12.621.905.663,86	\$12.607.347.095	\$14.558.568,86	99,88	1,62
Fortalecimiento al programa de bienestar, capacitación e incentivos vigencia 2022 de la Secretaría de Educación de Bolívar	\$129.847.000,00	\$129.847.000,00		100,00	0,02
Fortalecimiento del servicio de aseo y vigilancia para el año 2022 en los establecimientos educativos oficiales de los 44 municipios no certificados del departamento Bolívar	\$10.120.499.999	\$10.120.499.999		100,00	1,30
Mejoramiento de la gestión y eficiencia del sector educativo apoyado en las tics tecnologías para aprender	2.371.558.664,86	\$2.357.000.096	\$14.558.568,86	99,39	0,30
Programa de Calidad Educativa	\$814.808.144,00	\$620.800.816,00	\$194.007.328	76,19	0,08
Fortalecimiento a proyectos pedagógicos transversales en establecimientos educativos oficiales de los municipios no certificados del departamento de Bolívar	\$344.007.328,00	\$150.000.000,00	\$194.007.328	43,60	0,02
Implementación de modelos educativos flexibles pertinentes en los establecimientos etnoeducativos oficiales focalizados para ampliar la cobertura en el departamento	\$43.420.000,00	\$ 43.420.000,00		100,00	0,01
Fortalecimiento del proceso de enseñanza - aprendizajes de los establecimiento educativos oficiales de los municipios no certificados del departamento de Bolívar- Calidad	\$427.380.816	\$427.380.816		100,00	0,05
Programa Pensionados Nacionalizados	\$11.901.508.353	\$11.901.439.488	\$68.865,00	100,00	1,53
Administración de la nómina de los pensionados nacionalizados vigencia 2021 del sector educativo del departamento de Bolívar	\$11.901.508.353	\$11.901.439.488	68.865,00	100,00	1,53



CONCEPTO	APROPIACIÓN	COMPROMISO	SALDO	% EJ.	% PAR.
ICLD	\$17.323.993.119,00	\$ 6.594.775.613,00	\$10.729.217.506,00	38,07	
INVERSIÓN	\$17.323.993.119,00	\$ 6.594.775.613,00	\$10.729.217.506,00	38,07	100
Administración de la Nómina y de los bienes y servicios del año 2022 para garantizar la prestación del servicio público educativo en los municipios no certificados	\$ 1.105.888.848,00	\$1.105.888.848,00		100,00	16,77
Implementación del programa de gestión escolar como estrategia de disminución de deserción escolar para el año 2022	\$594.098.396,00	\$594.098.396,00		100	9,01
Reposición y construcción de la infraestructura de la institución educativa Mauricio Nelson Visbal, municipio de San Estanislao de Kostka, Departamento de Bolívar	\$11.218.207.433,00	\$488.989.927,00	\$10.729.217.506,00	4,36	7,41
Implementación del programa de alimentación escolar -PAE - Bolívar" (otros servicios profesionales, técnicos y empresariales n.c.p.)	\$ 498.750.000,00	\$498.750.000,00		100,00	7,56
Mejoramiento de la infraestructura educativa para los municipios no certificados pertenecientes a los zodes depresión Momposina, Loba y Mojana en el Departamento de Bolivar (icld-excedentes)	\$ 2.764.075.340,00	\$ 2.764.075.340,00		100,00	41,91
Rreposición y construcción de la infraestructura de la institución educativa técnica agropecuaria de Sincerín, municipio de Arjona" (icld)	\$ 1.142.973.102,00	\$1.142.973.102,00		100,00	17,73



CONCEPTO	APROPIACIÓN	COMPROMISO	SALDO	% EJ.
FOME	\$ 1.049.728.195,00	\$ 1.049.728.195,00		
INVERSIÓN	\$ 1.049.728.195,00	\$ 1.049.728.195,00		
Apoyo para el retorno gradual y progresivo bajo el esquema de alternancia y la implementación de prácticas de bioseguridad en los establecimientos educativos de los municipios no certificados del Departamento de Bolívar	\$ 1.049.728.195,00	\$ 1.049.728.195,00		100,00
MEN PAE	29.553.703.516,00	22.154.814.401,00	7.398.889.115,00	74,96
INVERSIÓN	29.553.703.516,00	22.154.814.401,00	7.398.889.115,00	74,96
Implementación del programa de alimentación escolar -PAE - Bolívar” (otros servicios profesionales, técnicos y empresariales n.c.p.)	29.553.703.516,00	22.154.814.401,00	7.398.889.115,00	74,96
EMPRESA NACIONAL PROMOTORA DEL DESARROLLO TERRITORIAL «ENTERRITORIO»	330.486.280,00		330.486.280,00	
INVERSIÓN	330.486.280,00		330.486.280,00	
Reposición y construcción de la infraestructura de la institución educativa Mauricio Nelson Visbal, municipio de San Estanislao de Kostka, Departamento de Bolívar	330.486.280,00		330.486.280,00	



CONCEPTO	APROPIACIÓN	COMPROMISO	SALDO	% EJ.
Excedentes Emprestito Findeter CON-ET-034	2.994.484.260,00		2.994.484.260,00	
INVERSIÓN	2.994.484.260,00		2.994.484.260,00	
Mejoramiento de la infraestructura educativa para los municipios no certificados pertenecientes a los zodes depresión Momposina, Loba y Mojana en el Departamento de Bolívar (icld-excedentes)	\$2.994.484.260,00		2.994.484.260,00	
SISTEMA GENERAL DE REGALIAS	\$67.300.431.972,75	\$67.268.146.601,00	\$ 32.285.371,75	99,95
INVERSIÓN	\$67.300.431.972,75	67.268.146.601,00	\$32.285.371,75	99,95
Implementación del programa de alimentación escolar -PAE - Bolívar	\$67.300.431.972,75	\$67.268.146.601,00	\$32.285.371,75	99,95

