

# INFORME DE GESTIÓN ALCALDÍA DE LA LOCALIDAD INDUSTRIAL Y DE LA BAHÍA MAYO 2023



ALCALDÍA LOCAL 3  
INDUSTRIAL Y  
DE LA BAHÍA



*¡Juntos podemos!*


# CONTENIDO

- **EJECUCIÓN PRESUPUESTAL**
- **AVANCE PLAN DE DESARROLLO LOCAL**
- **GESTIÓN INSTITUCIONAL**



**ALCALDÍA DE LA LOCALIDAD 3  
INDUSTRIAL Y DE LA BAHÍA**





# EJECUCIÓN PRESUPUESTAL

# EJECUCIÓN PRESUPUESTAL

Mediante el siguiente cuadro se explica la ejecución y distribución de recursos por esta **Alcaldía Local para la vigencia 2023**.

DETALLE	PRESUPUESTO INICIAL	PRESUPUESTO	EJECUCIÓN	% PORCENTAJE
<b>INVERSIÓN- Modernización del Sistema Distrital de Planeación y descentralización</b>	<b>\$ 7.000.000.000</b>	<b>\$ 7.000.000.000</b>	<b>\$ 317,715,778</b>	<b>4.54%</b>





# PLAN DE DESARROLLO

# AVANCE PLAN DE DESARROLLO LOCAL

## SALVEMOS A LA LOCALIDAD INDUSTRIAL Y DE LA BAHIA

*¡Juntos Podemos!*



ALCALDÍA LOCAL 3  
INDUSTRIAL Y  
DE LA BAHÍA



*¡Juntos podemos!*

# PLAN DE DESARROLLO



# **PILAR 1**

# **LOCALIDAD RESILIENTE**



# PILAR 1. LOCALIDAD RESILIENTE

LINEAS ESTRATEGICAS / PROGRAMAS	VALOR ABSOLUTO META 2020-2023	CUMPLIMIEN TO 2020	CUMPLIMIEN TO 2021	CUMPLIMIEN TO 2022	CUMPLIMIEN TO 2023	CUMPLIMIEN TO ACUMULADO 2020-2023	% AVANCE ACUMULADO 2020-2023	VERDE (76-100%)	AMARILLO (51-75%)	ROJO (50% y Menos)
<b>LINEA ESTRATEGICA: JUNTOS POR EL CUIDADO DE NUESTRAS AREAS NATURALES</b>							91%	91%		
<b>PROGRAMA: RECUPERAR Y RESTAURAR ÁREAS NATURALES DE LA LOCALIDAD</b>							100%			
<b>METAS:</b>										
<b>META 1: 500 árboles sembrados en la Localidad</b>	500	0	160	588		748	100%	100%		
<b>META 2: 50 jornadas de limpieza en la Localidad erradicando basureros satélites y zonas enmontadas</b>	50	2	15	52		69	100%	100%		
<b>META 3: 20 operativos de control de cumplimiento de normas ambientales</b>	20	0	6	20		26	100%	100%		
<b>PROGRAMA: GESTION AMBIENTAL COMO RETO A LA ADAPTABILIDAD AL CAMBIO CLIMATICO</b>							100%			
<b>METAS:</b>										
<b>META 1: 3 Campañas masivas de Información en Gestión del Cambio Climático</b>	3	0	0	0	3	3	100%	100%		
<b>META 2: Apoyar la Implementación del Proyecto Tu Barrio Sostenible</b>	1	0	0	0	1	1	100%	100%		
<b>PROGRAMA: EDUCACION EN CULTURA AMBIENTAL</b>							62%			
<b>METAS:</b>										
<b>META 1: 25 Jornadas de Sensibilización en Cultura Ciudadana Ambiental</b>	25	0	13	0	8	21	84%	84%		
<b>META 2: 1500 Personas vinculadas en procesos de capacitación, promoción y sensibilización en Cultura Ambiental</b>	1500	0	200	0	410	610	41%			41%
<b>PROGRAMA: BIENESTAR Y PROTECCION ANIMAL EN LA LOCALIDAD</b>							100%			
<b>METAS:</b>										
<b>META 1: 6 Jornadas de esterilización de animales callejeros</b>	6	1	0	16		17	100%	100%		

# PILAR 1. LOCALIDAD RESILIENTE

LINEAS ESTRATEGICAS / PROGRAMAS	VALOR ABSOLUTO META 2020-2023	CUMPLIMIE NTO 2020	CUMPLIMIE NTO 2021	CUMPLIMIE NTO 2022	CUMPLIMIE NTO 2023	CUMPLIMIE NTO ACUMULADO 2020-2023	% AVANCE ACUMULADO 2020-2023	VERDE (76-100%)	AMARILLO (51-75%)	ROJO (50% y Menos)
<b>LINEA ESTRATEGICA: ESPACIO PUBLICO Y MOVILIDAD RESILIENTE EN LA LOCALIDAD</b>							57%		57%	
<b>PROGRAMA: ESPACIO PUBLICO PARA LA LOCALIDAD</b>							50%			
<b>METAS:</b>										
<b>META 1: 50 jornadas de sensibilización para el aprovechamiento del espacio público</b>	50	6	14	5		25	50%			50%
<b>META 2: 20 operativos de control del espacio público</b>	20	6	14	6		26	100%	100%		
<b>META 3: 6 Jornadas de Sensibilización a las comunidades sobre la normatividad y potencialidad de las zonas de bajamar en la Localidad</b>	6	0	1	0		1	17%			17%
<b>META 4: 6 operativos de control, recuperación y/o restitución en zonas de bajamar de la Localidad</b>	6	0	2	0		2	33%			33%
<b>PROGRAMA: RECUPERACION DE ESPACIOS DE ENCUENTRO</b>							70%			
<b>METAS:</b>										
<b>META 1: 30 parques y zonas verdes intervenidos y/o adecuados y/o recuperados en Barrios de la Localidad</b>	30	0	17	12		29	97%	97%		
<b>META 2: Gestionar el apadrinamiento de 6 Parques</b>	6	0	0	2		2	33%			33%
<b>META 3: Estudios diseños e ingeniería de 20 parques en la Localidad elaborados y/o actualizados</b>	20	0	16	0		16	80%	80%		
<b>PROGRAMA: MOVILIDAD EN LA LOCALIDAD</b>							50%			
<b>METAS:</b>										
<b>META 1: 2 jornadas de Socialización de los impactos de las rutas del sistema de transporte masivo en la Localidad</b>	2	0	0	1		1	50%			50%

# PILAR 1. LOCALIDAD RESILIENTE

LINEAS ESTRATEGICAS / PROGRAMAS	VALOR ABSOLUTO META 2020-2023	CUMPLIMIE NTO 2020	CUMPLIMIE NTO 2021	CUMPLIMIE NTO 2022	CUMPLIMIE NTO 2023	CUMPLIMIE NTO ACUMULADO 2020-2023	% AVANCE ACUMULADO 2020-2023	VERDE (76-100%)	AMARILLO (51-75%)	ROJO (50% y Menos)
<b>LINEA ESTRATEGICA: DESARROLLO URBANO LOCAL</b>							66%		66%	
<b>PROGRAMA: LA LOCALIDAD SE MUEVE</b>							66%			
<b>METAS:</b>										
<b>META 1: Construcción, rehabilitación y/o mejoramiento de hasta 4 Kilometros carril de vías urbanas y rurales en la Localidad</b>	4	0	0	1,3		1,3	33%			33%
<b>META 2: Estudios diseños e ingeniería de 20 vías en la Localidad elaborados y/o actualizados</b>	20	0	25			25	100%	100%		

# PILAR 1. LOCALIDAD RESILIENTE

LINEAS ESTRATEGICAS / PROGRAMAS	VALOR ABSOLUTO META 2020-2023	CUMPLIMIENTO 2020	CUMPLIMIENTO 2021	CUMPLIMIENTO 2022	CUMPLIMIENTO 2023	CUMPLIMIENTO ACUMULADO 2020-2023	% AVANCE ACUMULADO 2020-2023	VERDE (76-100%)	AMARILLO (51-75%)	ROJO (50% y Menos)
LINEA ESTRATEGICA: GESTION DEL RIESGO							93%	93%		
PROGRAMA: GESTION DEL RIESGO LOCAL							93%			
METAS:										
META 1: 5 asentamientos en Zonas de Alto Riesgo que existen en la Localidad inventariados	5	0	0	15		15	100%	100%		
META 2: 300 personas sensibilizadas sobre Programas de Gestión del Riesgo	300	0	300			300	100%	100%		
META 3: 10 asentamientos informales y/o de alto riesgo atendidos	10	3	2	3		8	80%	80%		

AGREGA LOCAL  
INDUSTRIAL Y DE SERVICIOS





# PILAR 2

# LOCALIDAD INCLUYENTE

## PILAR 2. LOCALIDAD INCLUYENTE

LINEAS ESTRATEGICAS / PROGRAMAS	VALOR ABSOLUTO META 2020-2023	CUMPLIMIENTO 2020	CUMPLIMIENTO 2021	CUMPLIMIENTO 2022	CUMPLIMIENTO 2023	CUMPLIMIENTO ACUMULADO 2020-2023	% AVANCE ACUMULADO 2020-2023	VERDE (76-100%)	AMARILLO (51-75%)	ROJO (50% y Menos)
<b>LINEA ESTRATEGICA: SUPERACION DE LA POBREZA Y DESIGUALDAD EN LA LOCALIDAD</b>							<b>77%</b>	<b>77%</b>		
<b>PROGRAMA: HABITABILIDAD LOCAL</b>							<b>68%</b>			
<b>METAS:</b>										
<b>META 1: Intervenir 60 hogares en condición de pobreza extrema para un adecuado saneamiento básico</b>	60	0	28	13		41	<b>68%</b>		<b>68%</b>	
<b>PROGRAMA: DINAMICA FAMILIAR</b>							<b>87%</b>			
<b>METAS:</b>										
<b>META 1: 150 Familias en pobreza extrema formadas en mecanismos saludables de convivencia para prevenir la violencia basada en género e intrafamiliar</b>	150	0	0	150		150	<b>100%</b>	<b>100%</b>		
<b>META 2: 600 Jóvenes y adolescentes en pobreza extrema formados en prevención de consumo de sustancias psicoactivas, maltrato y violencia de género, diversidad sexual y racismo</b>	600	0	0	360		360	<b>60%</b>		<b>60%</b>	
<b>META 3: 200 Personas afro e indígenas formados en Derechos Étnicos y rescate de los valores culturales</b>	200	0	0	200		200	<b>100%</b>	<b>100%</b>		

## PILAR 2. LOCALIDAD INCLUYENTE

LINEAS ESTRATEGICAS / PROGRAMAS	VALOR ABSOLUTO META 2020-2023	CUMPLIMIENTO 2020	CUMPLIMIENTO 2021	CUMPLIMIENTO 2022	CUMPLIMIENTO 2023	CUMPLIMIENTO ACUMULADO 2020-2023	% AVANCE ACUMULADO 2020-2023	VERDE (76-100%)	AMARILLO (51-75%)	ROJO (50% y Menos)
LINEA ESTRATEGICA: TODOS POR LA EDUCACION EN LA LOCALIDAD							50%			50%
PROGRAMA: EDUCACION CON GARANTIAS							50%			
METAS:										
META 1: 3 estrategias para la disminución de la deserción y mejoramiento de la calidad educativa a las Instituciones Educativas de la Localidad	3	0	1	1		2	67%		67%	
META 2: Mejoramiento de 3 Infraestructuras Educativas	3	0	1	0		1	33%			33%



## PILAR 2. LOCALIDAD INCLUYENTE

LINEAS ESTRATEGICAS / PROGRAMAS	VALOR ABSOLUTO META 2020-2023	CUMPLIMIENTO 2020	CUMPLIMIENTO 2021	CUMPLIMIENTO 2022	CUMPLIMIENTO 2023	CUMPLIMIENTO ACUMULADO 2020-2023	% AVANCE ACUMULADO 2020-2023	VERDE (76-100%)	AMARILLO (51-75%)	ROJO (50% y Menos)
<b>LINEA ESTRATEGICA: SALUD Y VIDA SANA EN LA LOCALIDAD</b>							80%	80%		
<b>PROGRAMA: SALUD DIGNA EN MI LOCALIDAD</b>							80%			
<b>METAS:</b>										
<b>META 1: 4000 personas de la Localidad vinculadas al Sistema General de Seguridad Social en Salud</b>	4000	182	2799	1718		4699	100%	100%		
<b>META 2: 20 Jornadas de Sensibilización en Derechos y Deberes de los afiliados al Sistema General de Seguridad Social en Salud</b>	20	6	2	4		12	60%		60%	

## PILAR 2. LOCALIDAD INCLUYENTE

LINEAS ESTRATEGICAS / PROGRAMAS	VALOR ABSOLUTO META 2020-2023	CUMPLIMIENTO 2020	CUMPLIMIENTO 2021	CUMPLIMIENTO 2022	CUMPLIMIENTO 2023	CUMPLIMIENTO ACUMULADO 2020-2023	% AVANCE ACUMULADO 2020-2023	VERDE (76-100%)	AMARILLO (51-75%)	ROJO (50% y Menos)
<b>LINEA ESTRATEGICA: LOCALIDAD CON DEPORTE Y RECREACION</b>							82%	82%		
<b>PROGRAMA: DEPORTE, RECREACION Y LUDICA LOCAL CON INCLUSION</b>							65%			
<b>METAS:</b>										
<b>META 1: 1200 personas participan en eventos Deportivos y Recreativos en la Localidad con enfoque poblacional</b>	1200	0	0	410	532	942	79%	79%		
<b>META 2: Realizar y apoyar 7 eventos o torneos de deporte social comunitario con inclusión</b>	7	0	0	2	2	4	57%		57%	
<b>META 3: Vincular a 3000 niños, niñas y adolescentes en actividades lúdicas y/o recreativas</b>	3000	100	0	821	846	1767	59%		59%	
<b>PROGRAMA: CONSTRUCCION Y/O ADECUACION DE MI INFRAESTRUCTURA DEPORTIVA</b>							100%			
<b>METAS:</b>										
<b>META 1: 10 escenarios deportivos de la Localidad construidos, mantenidos y/o adecuados</b>	10	0	10	5		15	100%	100%		

# PILAR 2. LOCALIDAD INCLUYENTE

LINEAS ESTRATEGICAS / PROGRAMAS	VALOR ABSOLUTO META 2020-2023	CUMPLIMIENTO 2020	CUMPLIMIENTO 2021	CUMPLIMIENTO 2022	CUMPLIMIENTO 2023	CUMPLIMIENTO ACUMULADO 2020-2023	% AVANCE ACUMULADO 2020-2023	VERDE (76-100%)	AMARILLO (51-75%)	ROJO (50% y Menos)
<b>LINEA ESTRATEGICA: ARTE Y CULTURA CON INCLUSION EN LA LOCALIDAD</b>							71%		71%	
<b>PROGRAMA: LA LOCALIDAD CON EXPRESION ARTISTICA Y CULTURAL</b>							71%			
<b>METAS:</b>										
<b>META 1: Vincular a 45 organizaciones artísticas y culturales locales en fiestas y festejos</b>	45	0	0	15		15	33%			33%
<b>META 2: Vincular a 250 personas en procesos formativos de Arte, Cultura y Conservación de las Tradiciones</b>	250	0	0	202	226	428	100%	100%		
<b>META 3: Apoyar la realización de 10 eventos Culturales con Bailes Tradicionales y Expresiones Culturales</b>	10	0	0	1	4	5	50%			50%
<b>META 4: Fortalecer a 30 Organizaciones Culturales</b>	30	0	0	15	16	31	100%	100%		

# AGREGA LOCAL









# **PILAR 3**

# **LOCALIDAD CONTINGENTE**

# PILAR 3. LOCALIDAD CONTINGENTE

LINEAS ESTRATEGICAS / PROGRAMAS	VALOR ABSOLUTO META 2020-2023	CUMPLIMIEN TO 2020	CUMPLIMIEN TO 2021	CUMPLIMIEN TO 2022	CUMPLIMIEN TO 2023	CUMPLIMIEN TO ACUMULADO 2020-2023	% AVANCE ACUMULADO 2020-2023	VERDE (76-100%)	AMARILLO (51-75%)	ROJO (50% y Menos)
<b>LINEA ESTRATEGICA: DESARROLLO ECONOMICO LOCAL INCLUYENTE</b>							86%	86%		
<b>PROGRAMA: ECONOMIA INCLUSIVA</b>							92%			
<b>METAS:</b>										
<b>META 1: Formar a 600 personas para la competitividad y el empleo</b>	600	0	100	400		500	83%	83%		
<b>META 2: Realizar 3 Ferias de Emprendimiento para promoción de Unidades Productivas</b>	3	0	4	2		6	100%	100%		
<b>PROGRAMA: COMPETITIVIDAD Y EMPRENDIMIENTO LOCAL</b>							81%			
<b>METAS:</b>										
<b>META 1: 2400 jóvenes en Procesos formativos para el empleo y la competitividad</b>	2400	0	105	550		655	27%			27%
<b>META 2: 750 personas asesoradas para el empleo</b>	750	0	200	200	200	600	80%	80%		
<b>META 3: Asesorar a 600 microempresarios de la Localidad</b>	600	200	200	200		600	100%	100%		
<b>META 4: Elaborar 1 Base de Datos de la Localidad con información socioeconómica y de empleabilidad</b>	1	0	1			1	100%	100%		
<b>META 5: 400 Unidades productivas y/o negocios familiares apoyados</b>	400	0	70	120	200	390	98%	98%		
<b>PROGRAMA: MUJERES CON AUTONOMIA ECONOMICA</b>							92%			
<b>METAS:</b>										
<b>META 1: Formar 800 Mujeres en competencias laborales y empresariales</b>	800	0	400	70	200	670	84%	84%		
<b>META 2: Fortalecer 50 Unidades Productivas de Mujeres</b>	50	0	50	100		150	100%	100%		
<b>PROGRAMA: EMPRENDIMIENTO JUVENIL</b>							80%			
<b>METAS:</b>										
<b>META 1: 1000 jóvenes capacitados en cursos de formación pertinentes a la demanda laboral</b>	1000	25	80	500		605	61%		61%	
<b>META 1: 100 Iniciativas Juveniles apoyadas</b>	100	0	80	40		120	100%	100%		



ALCALDÍA DE LA LOCALIDAD CONTINGENTE LA BAHÍA







# **PILAR 4**

# **LOCALIDAD TRANSPARENTE**

# PILAR 4. LOCALIDAD TRANSPARENTE

LINEAS ESTRATEGICAS / PROGRAMAS	VALOR ABSOLUTO META 2020-2023	CUMPLIMIENTO 2020	CUMPLIMIENTO 2021	CUMPLIMIENTO 2022	CUMPLIMIENTO 2023	CUMPLIMIENTO ACUMULADO 2020-2023	% AVANCE ACUMULADO 2020-2023	VERDE (76-100%)	AMARILLO (51-75%)	ROJO (50% y Menos)
<b>LINEA ESTRATEGICA: GESTION Y DESEMPEÑO INSTITUCIONAL LOCAL PARA LA GOBERNANZA</b>							73%		73%	
<b>PROGRAMA: ALCALDIA LOCAL MODERNA</b>							94%			
<b>METAS:</b>										
<b>META 1: Implementar 12 procesos de modernización en la Alcaldía Local con muebles, equipos tecnológicos, de oficina y mantenimiento Local</b>	12	7	7			14	100%	100%		
<b>META 2: Informar 200 actos del gobierno local desde diferentes medios de comunicación</b>	200	50	60	50	15	175	88%	88%		
<b>PROGRAMA: GESTION PUBLICA LOCAL INTEGRADA Y TRANSPARENTE</b>							45%			
<b>METAS:</b>										
<b>META 1: Implementación del Modelo Integrado de Planeación y Gestión (MIPG) en la Alcaldía Local</b>	1	0				0	40%			40%
<b>META 2: Implementación del Proyecto de Gestión Documental como soporte al Plan Institucional de Archivo (PINAR)</b>	1	0				0	50%			50%
<b>PROGRAMA: ALCALDIA LOCAL CERCA DE TI</b>							67%			
<b>METAS:</b>										
<b>META 1: 12 Jornadas de Atención Integral con los servicios que brinda la Administración Local y Distrital</b>	12	0	0	8	1	9	75%		75%	
<b>PROGRAMA: RENDICION DE CUENTAS</b>							88%			
<b>METAS:</b>										
<b>META 1: Presentar 8 informes de Gestión durante el periodo del Gobierno Local</b>	8	2	2	2	1	7	88%	88%		

# PILAR 4. LOCALIDAD TRANSPARENTE

LINEAS ESTRATEGICAS / PROGRAMAS	VALOR ABSOLUTO META 2020-2023	CUMPLIMIEN TO 2020	CUMPLIMIEN TO 2021	CUMPLIMIEN TO 2022	CUMPLIMIEN TO 2023	CUMPLIMIEN TO ACUMULADO 2020-2023	% AVANCE ACUMULADO 2020-2023	VERDE (76-100%)	AMARILLO (51-75%)	ROJO (50% y Menos)
<b>LINEA ESTRATEGICA: CONVIVENCIA Y SEGURIDAD LOCAL</b>							52%		52%	
<b>PROGRAMA: CONVIVENCIA Y SEGURIDAD EN MI LOCALIDAD</b>							85%			
<b>METAS:</b>										
<b>META 1: 20 consejos de seguridad y/o reuniones en temas de seguridad en la Localidad</b>	20	5	10	20	3	38	100%	100%		
<b>META 2: Conformación de 35 Frentes de Seguridad en la Localidad</b>	35	0	10	20		30	86%	86%		
<b>META 3: Fortalecimiento a 50 Frentes de Seguridad en la Localidad</b>	50	0	15	20		35	70%		70%	
<b>PROGRAMA: JUSTICIA CERCANA AL CIUDADANO</b>							27%			
<b>METAS:</b>										
<b>META 1: Acompañamiento a 5 jornadas de divulgación de Rutas de Atención de acceso a la Justicia</b>	5	0	1	0		1	20%			20%
<b>META 2: 3 Jornadas de Información y Promoción de los Métodos Alternativos de Solución de Conflictos (MASC) en la Localidad</b>	3	0	1	0		1	33%			33%
<b>PROGRAMA: PREVENCIÓN DE VIOLENCIA INFANTIL Y JUVENIL</b>							88%			
<b>METAS:</b>										
<b>META 1: 400 niños, niñas, adolescentes y jóvenes atendidos mediante acciones de prevención de violencia infantil y juvenil en la Localidad</b>	400	0	50	300		350	88%	88%		
<b>PROGRAMA: CONVIVENCIA CIUDADANA</b>							8%			
<b>METAS:</b>										
<b>META 1: 600 niños, niñas, adolescentes y jóvenes beneficiarios con talleres lúdicos sobre normas de convivencia ciudadana Localidad</b>	600	0	50	0		50	8%			8%

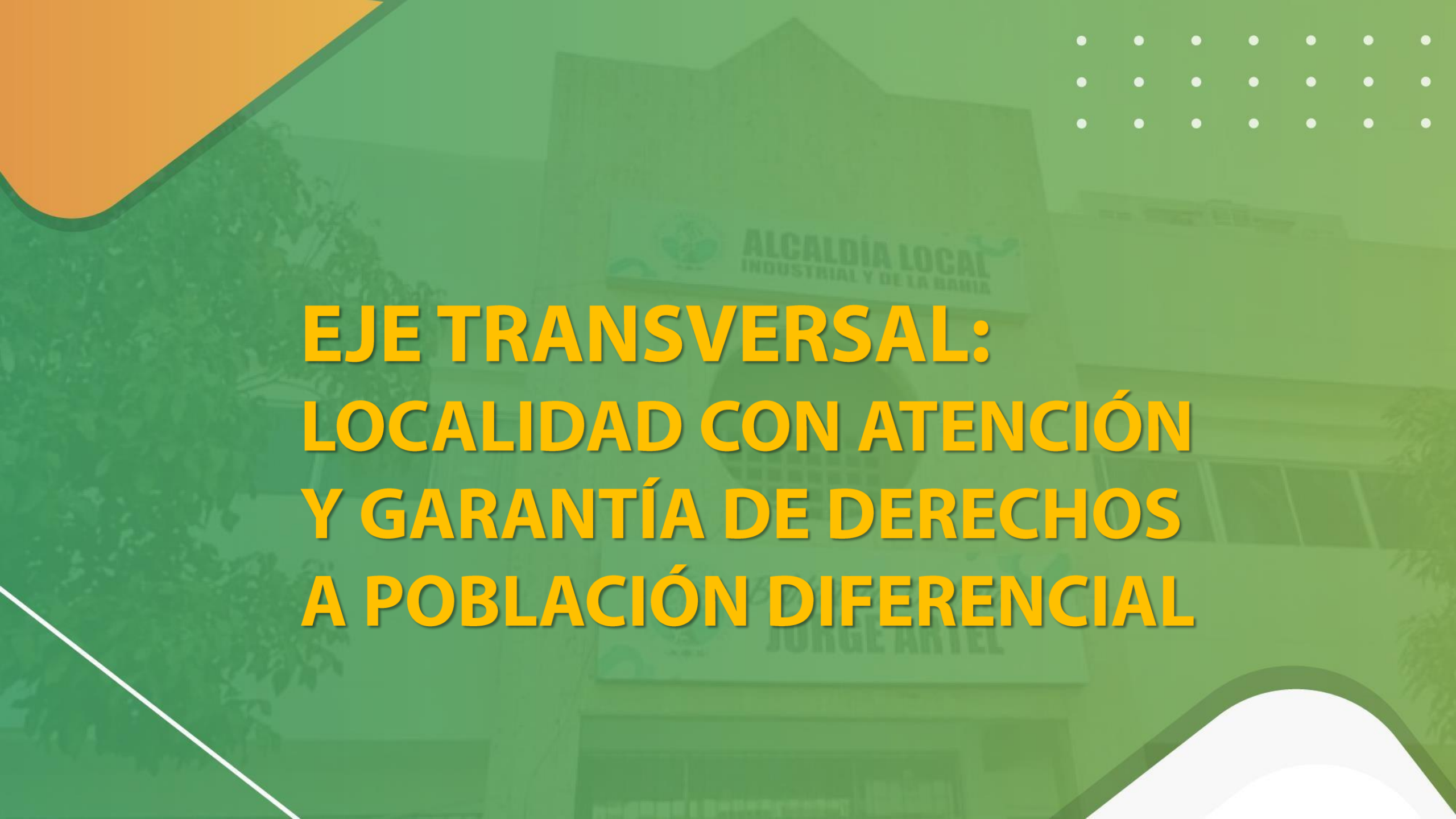
# PILAR 4. LOCALIDAD TRANSPARENTE

LINEAS ESTRATEGICAS / PROGRAMAS	VALOR ABSOLUTO META 2020-2023	CUMPLIMIENTO 2020	CUMPLIMIENTO 2021	CUMPLIMIENTO 2022	CUMPLIMIENTO 2023	CUMPLIMIENTO ACUMULADO 2020-2023	% AVANCE ACUMULADO 2020-2023	VERDE (76-100%)	AMARILLO (51-75%)	ROJO (50% y Menos)
<b>LINEA ESTRATEGICA: LOCALIDAD TERRITORIO DE PAZ</b>							33%			33%
<b>PROGRAMA: PAZ TERRITORIAL</b>							33%			
<b>METAS:</b>										
<b>META 1: Apoyar 3 iniciativas de pedagogía para la Paz, orientando a la Localidad como Territorio de Paz</b>	3	0	1	0		1	33%			33%
<b>META 2: 6 procesos de divulgación y socialización de los Acuerdos de Paz en las Unidades Comuneras de Gobierno</b>	6	0	2	0		2	33%			33%

# PILAR 4. LOCALIDAD TRANSPARENTE

LINEAS ESTRATEGICAS / PROGRAMAS	VALOR ABSOLUTO META 2020-2023	CUMPLIMIE NTO 2020	CUMPLIMIE NTO 2021	CUMPLIMIE NTO 2022	CUMPLIMIE NTO 2023	CUMPLIMIE NTO ACUMULADO 2020-2023	% AVANCE ACUMULADO 2020-2023	VERDE (76-100%)	AMARILLO (51-75%)	ROJO (50% y Menos)
<b>LINEA ESTRATEGICA: PARTICIPACION Y DESCENTRALIZACION</b>							39%			39%
<b>PROGRAMA: PARTICIPACION LOCAL</b>							51%			
<b>METAS:</b>										
META 1: Capacitación de 200 organizaciones de base en temas relacionados a la gestión pública, emprendimiento, liderazgo, valores y cultura organizacional	200	0	0	30	50	80	40%			40%
META 2: Asesoradas 200 organizaciones sociales y comunales de la Localidad	200	50	0	30	50	130	65%		65%	
META 3: 100% Organizaciones Comunales de la Localidad controladas, inspeccionadas y vigiladas	200	0	0	0		0	0%			0%
META 4: Fortalecer a las Organizaciones Comunales para el desarrollo de su actividad misional	50	0	0	30	50	80	100%	100%		
<b>PROGRAMA: PLANEACION Y DESCENTRALIZACION</b>							26%			
<b>METAS:</b>										
META 1: Apoyar y Asesorar 200 procesos de planeación y formulación de proyectos presentados por las Unidades Comuneras de Gobierno Urbanas y Rural (Metodología MGA WEB)	200	0	3	7		10	5%			5%
META 2: 100 Planes de Gestión Social Comunal formulados e implementados	100	0	0	0		0	0%			0%
META 3: Fortalecer al Consejo Local de Planeación con capacitación y Dotación	1	0	0	1		1	100%	100%		
META 4: Apoyar la actualización de la delimitación del territorio de las Organizaciones Comunales Urbana y rurales	10	0	0	0		0	0%			0%





**EJE TRANSVERSAL:  
LOCALIDAD CON ATENCIÓN  
Y GARANTÍA DE DERECHOS  
A POBLACIÓN DIFERENCIAL**

## EJE TRANSVERSAL. LOCALIDAD CON ATENCIÓN Y GARANTÍA DE DERECHOS A POBLACIÓN DIFERENCIAL

LINEAS ESTRATEGICAS / PROGRAMAS	VALOR ABSOLUTO META 2020-2023	CUMPLIMIENTO 2020	CUMPLIMIENTO 2021	CUMPLIMIENTO 2022	CUMPLIMIENTO 2023	CUMPLIMIENTO ACUMULADO 2020-2023	% AVANCE ACUMULADO 2020-2023	VERDE (76-100%)	AMARILLO (51-75%)	ROJO (50% y Menos)
LINEA ESTRATEGICA: POR LA EQUIDAD E INCLUSION LOCAL							100%	100%		
PROGRAMA: FORTALECIMIENTO E INCLUSION ETNICO LOCAL							100%			
METAS:										
META 1: Apoyo a 3 Proyectos Productivos para generación de ingresos a Consejo Comunitario	3	0	0	4		4	100%	100%		
META 2: Apoyo a 6 Grupos Culturales	6	0	0	6		6	100%	100%		
META 3: Apoyo de 3 Proyectos Productivos para generación de ingresos a Cabildo Indígena	3	0	0	4		4	100%	100%		



## EJE TRANSVERSAL. LOCALIDAD CON ATENCIÓN Y GARANTÍA DE DERECHOS A POBLACIÓN DIFERENCIAL

LINEAS ESTRATEGICAS / PROGRAMAS	VALOR ABSOLUTO META 2020-2023	CUMPLIMIENTO 2020	CUMPLIMIENTO 2021	CUMPLIMIENTO 2022	CUMPLIMIENTO 2023	CUMPLIMIENTO ACUMULADO 2020-2023	% AVANCE ACUMULADO 2020-2023	VERDE (76-100%)	AMARILLO (51-75%)	ROJO (50% y Menos)
<b>LINEA ESTRATEGICA: MUJERES DE LA LOCALIDAD POR LA DEFENSA DE SUS DERECHOS</b>							69%		69%	
<b>PROGRAMA: MUJERES DECIDIDAS DE LA LOCALIDAD</b>							89%			
<b>METAS:</b>										
<b>META 1: 200 Mujeres formadas en Liderazgo Femenino, Social, Comunitario y Político con enfoque diferencial y pertinencia cultural</b>	200	0	0	190		190	95%	95%		
<b>META 2: Apoyo y fortalecimiento a 6 Organizaciones de Mujeres</b>	6	0	0	5		5	83%	83%		
<b>PROGRAMA: MUJERES DE LA LOCALIDAD LIBRES DE VIOLENCIA</b>							100%			
<b>METAS:</b>										
<b>META 1: 4 campañas de prevención de violencia contra la mujer</b>	4	1	1	2		4	100%	100%		
<b>META 2: Atender al 100% de casos con mujeres víctimas de cualquier tipo de violencia</b>	50	0	50	70		120	100%	100%		
<b>PROGRAMA: MUJERES CON DERECHOS SEXUALES Y REPRODUCTIVOS EN MI LOCALIDAD</b>							18%			
<b>METAS:</b>										
<b>META 1: 500 mujeres Formadas como multiplicadoras en Salud Sexual y Reproductiva</b>	500	0	90	0	200	290	58%		58%	

## EJE TRANSVERSAL. LOCALIDAD CON ATENCIÓN Y GARANTÍA DE DERECHOS A POBLACIÓN DIFERENCIAL

LINEAS ESTRATEGICAS / PROGRAMAS	VALOR ABSOLUTO META 2020-2023	CUMPLIMIENTO 2020	CUMPLIMIENTO 2021	CUMPLIMIENTO 2022	CUMPLIMIENTO 2023	CUMPLIMIENTO ACUMULADO 2020-2023	% AVANCE ACUMULADO 2020-2023	VERDE (76-100%)	AMARILLO (51-75%)	ROJO (50% y Menos)
<b>LINEA ESTRATEGICA: INCLUSION Y OPORTUNIDADES EN LA LOCALIDAD PARA NIÑOS, NIÑAS, ADOLESCENTES Y FAMILIAS</b>							44%			44%
<b>PROGRAMA: INFANCIA Y ADOLESCENCIA PROTEGIDAS EN LA LOCALIDAD</b>							14%			
<b>METAS:</b>										
META 1: 1500 Niños, Niñas y Adolescentes en situación de riesgo social vinculados a acciones de prevención que favorecen el desarrollo de factores auto-protectores y mitigan la discriminación y la violencia de género	1500	0	50	360		410	27%			27%
META 2: 12 Campañas de promoción para las denuncias de casos de NNA en situaciones de riesgo social (trabajo infantil, violencia sexual y maltrato infantil)	12	0	0			0	0%			0%
<b>PROGRAMA: NIÑOS, NIÑAS Y ADOLESCENTES DE LA LOCALIDAD CON DERECHOS</b>							93%			
<b>METAS:</b>										
META 2: 700 Niños, Niñas y Adolescentes participan de actividades de promoción de los deberes, los derechos y fomento de los valores humano	700	0	150	500		650	93%	93%		
<b>PROGRAMA: FORTALECIMIENTO FAMILIAR</b>							25%			
<b>METAS:</b>										
META 2: 1000 Padres de familias participan en Jornadas de prevención y denuncia de explotación laboral, explotación sexual y maltrato infantil	1000	0	50	200		250	25%			25%

## EJE TRANSVERSAL. LOCALIDAD CON ATENCIÓN Y GARANTÍA DE DERECHOS A POBLACIÓN DIFERENCIAL

LINEAS ESTRATEGICAS / PROGRAMAS	VALOR ABSOLUTO META 2020-2023	CUMPLIMIENTO 2020	CUMPLIMIENTO 2021	CUMPLIMIENTO 2022	CUMPLIMIENTO 2023	CUMPLIMIENTO ACUMULADO 2020-2023	% AVANCE ACUMULADO 2020-2023	VERDE (76-100%)	AMARILLO (51-75%)	ROJO (50% y Menos)
<b>LINEA ESTRATEGICA: JOVENES PROTAGONISTAS DEL DESARROLLO</b>							72%		72%	
<b>PROGRAMA: JOVENES PARTICIPANDO EN LA LOCALIDAD</b>							72%			
<b>METAS:</b>										
<b>META 1: 750 Jóvenes participando en procesos de formación sociopolítica y prevención de riesgos sociales</b>	750	0	100	250	200	550	73%		73%	
<b>META 2: 500 Jóvenes en procesos de participación y representación ciudadana</b>	500	0	200	19		219	44%			44%
<b>META 3: 600 Jóvenes participando en actividades culturales, recreativas, deportivas y de cultura de paz</b>	600	0	0	462	258	720	100%	100%		

## EJE TRANSVERSAL. LOCALIDAD CON ATENCIÓN Y GARANTÍA DE DERECHOS A POBLACIÓN DIFERENCIAL

LINEAS ESTRATEGICAS / PROGRAMAS	VALOR ABSOLUTO META 2020-2023	CUMPLIMIENTO 2020	CUMPLIMIENTO 2021	CUMPLIMIENTO 2022	CUMPLIMIENTO 2023	CUMPLIMIENTO ACUMULADO 2020-2023	% AVANCE ACUMULADO 2020-2023	VERDE (76-100%)	AMARILLO (51-75%)	ROJO (50% y Menos)
<b>LINEA ESTRATEGICA: EN LA LOCALIDAD SALVAMOS NUESTROS ADULTOS MAYORES</b>							45%			45%
<b>PROGRAMA: ATENCION OPORTUNA A LOS ADULTOS MAYORES EN LA LOCALIDAD</b>							45%			
<b>METAS:</b>										
<b>META 1: 1000 Adultos mayores atendidos con acciones de prevención, promoción, mejoramiento y rehabilitación de la salud física</b>	1000	0	250	198		448	45%			45%
<b>META 2: 1000 Adultos mayores y familiares vinculados a campañas de promoción del respeto y erradicación del maltrato</b>	1000	0	250	198		448	45%			45%
<b>META 3: 1000 Familiares y/o cuidadores formados en Derechos, Autocuidado y Estilos de Vida Saludables</b>	1000	0	250	198		448	45%			45%

# EJE TRANSVERSAL. LOCALIDAD CON ATENCIÓN Y GARANTÍA DE DERECHOS A POBLACIÓN DIFERENCIAL

LINEAS ESTRATEGICAS / PROGRAMAS	VALOR ABSOLUTO META 2020-2023	CUMPLIMIENTO 2020	CUMPLIMIENTO 2021	CUMPLIMIENTO 2022	CUMPLIMIENTO 2023	CUMPLIMIENTO ACUMULADO 2020-2023	% AVANCE ACUMULADO 2020-2023	VERDE (76- 100%)	AMARILLO (51-75%)	ROJO (50% y Menos)
<b>LINEA ESTRATEGICA: EN LA LOCALIDAD TODOS POR LA PROTECCION SOCIAL DE LAS PERSONAS CON DISCAPACIDAD "RECONOCIDAS, EMPODERADAS Y RESPETADAS"</b>							<b>70%</b>		<b>70%</b>	
<b>PROGRAMA: ATENCION INCLUSIVA A LAS PERSONAS CON DISCAPACIDAD EN LA LOCALIDAD</b>							<b>70%</b>			
<b>METAS:</b>										
META 1: 350 personas con discapacidad y cuidadores atendidas con enfoque integral y vinculadas a procesos de promoción de sus derechos y formación en emprendimiento	350	0	130	140		270	<b>77%</b>	<b>77%</b>		
META 2: Fortalecimiento de las capacidades organizativas del Comité Local de personas con Discapacidad	1	0	1			1	<b>100%</b>	<b>100%</b>		
META 3: Fortalecimiento a 3 Organizaciones de y para personas con Discapacidad	3	0	1			1	<b>33%</b>			<b>33%</b>

## EJE TRANSVERSAL. LOCALIDAD CON ATENCIÓN Y GARANTÍA DE DERECHOS A POBLACIÓN DIFERENCIAL

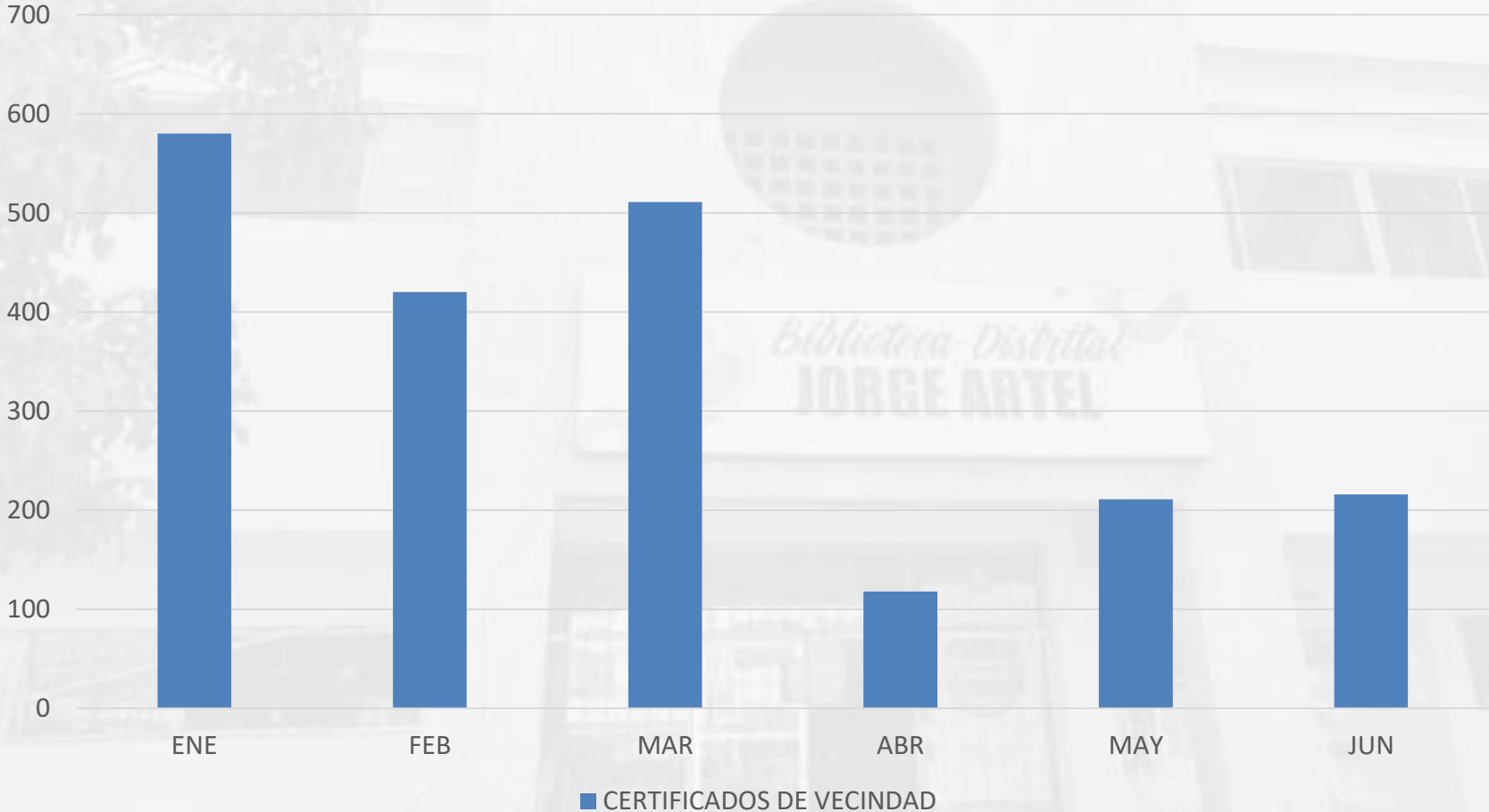
LINEAS ESTRATEGICAS / PROGRAMAS	VALOR ABSOLUTO META 2020-2023	CUMPLIMIENTO 2020	CUMPLIMIENTO 2021	CUMPLIMIENTO 2022	CUMPLIMIENTO 2023	CUMPLIMIENTO ACUMULADO 2020-2023	% AVANCE ACUMULADO 2020-2023	VERDE (76-100%)	AMARILLO (51-75%)	ROJO (50% y Menos)
<b>LINEA ESTRATEGICA: DIVERSIDAD SEXUAL Y NUEVAS IDENTIDADES DE GENERO EN LA LOCALIDAD</b>							<b>63%</b>		<b>63%</b>	
<b>PROGRAMA: DIVERSIDAD SEXUAL LOCAL</b>							<b>63%</b>			
<b>METAS:</b>										
META 1: 400 Personas vinculadas en procesos de reconocimiento y promoción de los derechos de la diversidad sexual	400	0	0	50	200	250	<b>63%</b>		<b>63%</b>	



# GESTIÓN INSTITUCIONAL

# CERTIFICADOS DE VECINDAD EXPEDIDOS POR LA ALCALDÍA LOCAL

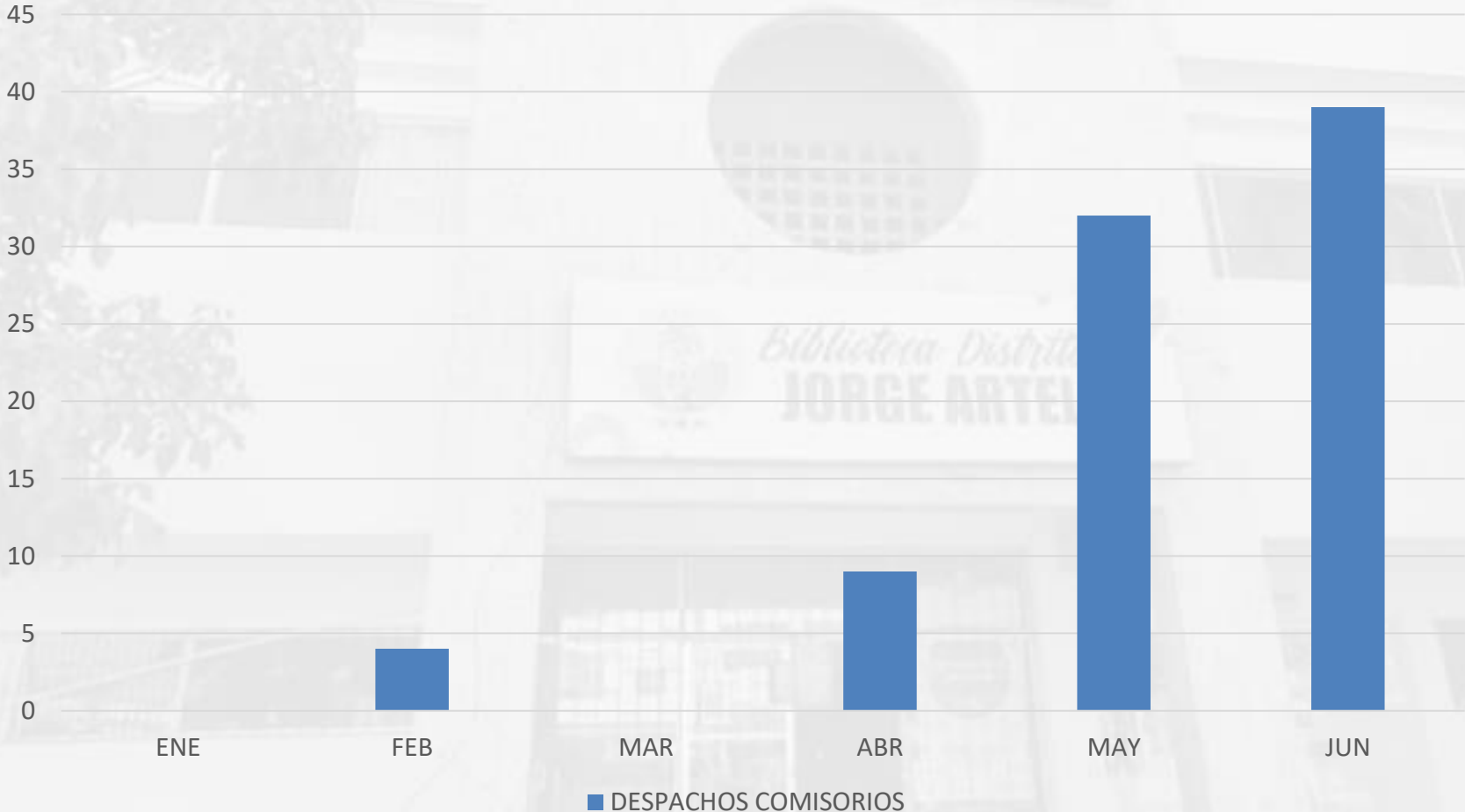
## CERTIFICADOS DE VECINDAD





# DESPACHOS COMISORIOS REALIZADOS POR LA ALCALDÍA LOCAL INDUSTRIAL Y DE LA BAHÍA

## DESPACHOS COMISORIOS



## DILIGENCIAS DE RESTITUCIÓN EJECUTADAS POR LA ALCALDÍA LOCAL INDUSTRIAL Y DE LA BAHÍA

En los que va del año 2023, se han realizado 5 diligencias de restitución desde la Alcaldía Local Industrial y de la Bahía dentro de las que resaltamos dos:

1. Restitución de inmueble arrendado a la Asociación Costeña de Policías Retirados (Acopor). Este predio del Distrito, ubicado en el barrio Blas de Lezo, venía en un proceso judicial desde el año 2015.



## DILIGENCIAS DE RESTITUCIÓN EJECUTADAS POR LA ALCALDÍA LOCAL INDUSTRIAL Y DE LA BAHÍA

2. Restitución de un lote ubicado en el KM 5 de Mamonal y que por extinción de dominio pertenecía a la Sociedad de Activos Especiales (SAE).



## GESTIÓN INTERINSTITUCIONAL

Articulación con Policía Nacional, Migración Colombia e Inspección de Policía para ejecución de estrategias conjuntas que ayuden a mitigar los riesgos sociales que puedan generar situaciones de inseguridad en la localidad.



## JORNADA EN EL CORREGIMIENTO DE PASACABALLOS

Desde la Alcaldía Local se coordinó la realización de un conversatorio en el corregimiento de Pasacaballos, donde se llevó la oferta institucional del Distrito y también se vinculó a la empresa privada para escuchar y articular la atención de las necesidades de esta población.



## ATENCIÓN DE EMERGENCIA EN EL BARRIO ARROZ BARATO

Atendimos el llamado de la comunidad de Arroz Barato, luego de que un feroz incendio consumiera tres viviendas.



## ARTICULACIÓN CON OTRAS ENTIDADES DISTRITALES

Adelantamos una mesa de trabajo con la Secretaria de Infraestructura para abordar temas como vías a intervenir en la localidad 3 por ambas dependencias así como la limpieza de canales y caños.



## LISTADO DE CALLES A INTERVENIR EN LA LOCALIDAD INDUSTRIAL Y DE LA BAHÍA

Nº	DESCRIPCIÓN CALLE
1	CONSTRUCCIÓN PAVIMENTO CONCRETO RIGIDO EN CRA 69B ENTRE CALLES 3C Y CALLE BOLSILLO, BARRIO LA VICTORIA SECTOR SIMÓN BOLÍVAR
2	CONSTRUCCIÓN PAVIMENTO RIGIDO DE LA CALLE LOS ALMENDROS URB VILLA RUBIA SECTOR LOS ALCAZARES CARRERA 80B, BARRIO LA CONSOLATA
3	CONSTRUCCIÓN PAVIMENTO RIGIDO DE LA CALLE 13 ENTRE CARRERAS 67 Y 68, BARRIO SAN PEDRO MARTIR
4	CONSTRUCCIÓN PAVIMENTO RIGIDO DE LA CALLE ENTRE MANZANAS B Y C URBANIZACIÓN VILLA NATALIA – BARRIO LA PROVIDENCIA
5	CONSTRUCCIÓN PAVIMENTO CONCRETO RIGIDO CRA 22 ENTRE CALLES 15 -12 CORREGIMIENTO DE PASACABALLOS



**GRACIAS**



**ALCALDÍA DE LA LOCALIDAD 3  
INDUSTRIAL Y DE LA BAHÍA**

