



LOCALIDAD HISTORICA Y DEL CARIBE NORTE

INFORME CORTE SEPTIEMBRE 2023

UBICACIÓN GEOGRAFICA y DEMOGRAFIA


	Rurales	Urbanas	Urbanos	Rurales
Histórica y del Caribe Norte	Tierra Bomba Bocachica Caño del Oro Santa Ana Isla Fuerte Islas del Rosario Islas San Bernardo Barú	UCG # 1	UCG # 1: Castillo Grande, El Laguito, Bocagrande, Centro, Chambacú, La Matuna, Getsemaní, San Diego, El Cabrero, Marbella, Crespo, Pie de la Popa, Manga.	Tierra Bomba Bocachica Caño del Oro Santa Ana Isla Fuerte Islas del Rosario Islas San Bernardo Barú
		UCG # 2	UCG # 2: Pie del Cerro, Espinal, Lo Amador, Nariño, Pedro Salazar, San Pedro y Libertad, Los Comuneros, Petare, Pablo VI I y II, República del Caribe, Loma Fresca, Palestina, La Paz, Paraíso II, Cerro de la Popa, Torices.	
		UCG # 3	UCG # 3: Canapote, Daniel Lemaitre, Santa María, Siete de Agosto, San Francisco, San Bernardo.	
		UCG # 8	UCG # 8: Zaragocilla, Escallón Villa, La Campiña, Los Ángeles, Villa Sandra, Los Ejecutivos, El Country, La Troncal, Buenos Aires, Camagüey, Tacarigua, El Carmen, Rubí, Calamares, Las Delicias.	
		UCG # 9	UCG # 9: Barrio Chino, Martínez Martelo, El Prado, Amberes, España, Juan XXIII, Paraguay, Junín, Nueva Granada, Nueve de Abril, José A. Galán, Piedra de Bolívar, Armenia, Bruselas, Las Brisas.	
		UCG # 10	UCG # 10: Bosque, Alto Bosque, Los Cerros, San Isidro, República de Chile, Altos de San Isidro, Nuevo Bosque, Mirador del Nuevo Bosque.	
Área	162 km ²			
Población	388.489			

✓ Ubicada al Sur Occidente del territorio Cartagenero, con un área aproximada de 162 KM2

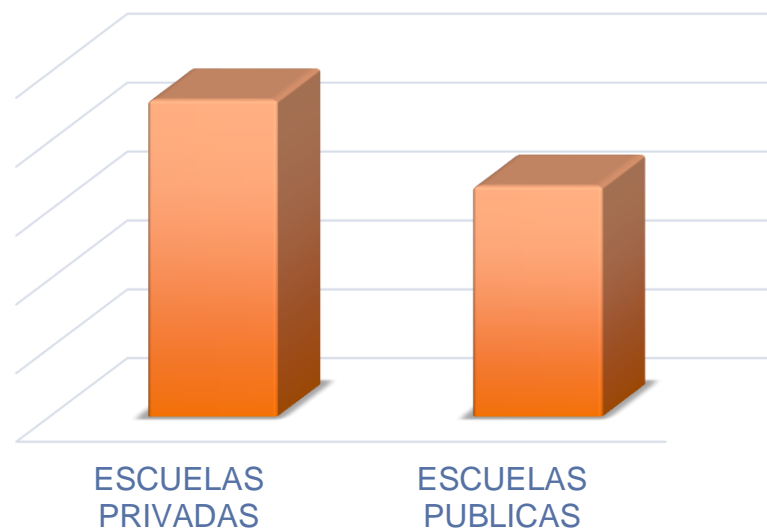
✓ Esta conformada por 82 barrios(74 en las Seis (6) Unidades Comunerar de Gobierno Urbanas 1,2,3,8,9 y 10) y ocho (8) corregimientos insulares (Isla Fuerte, Archipiélago de San Bernardo, Islas del Rosario, Tierra bomba, Caño del Oro, Bocachica, Santana y Barú).



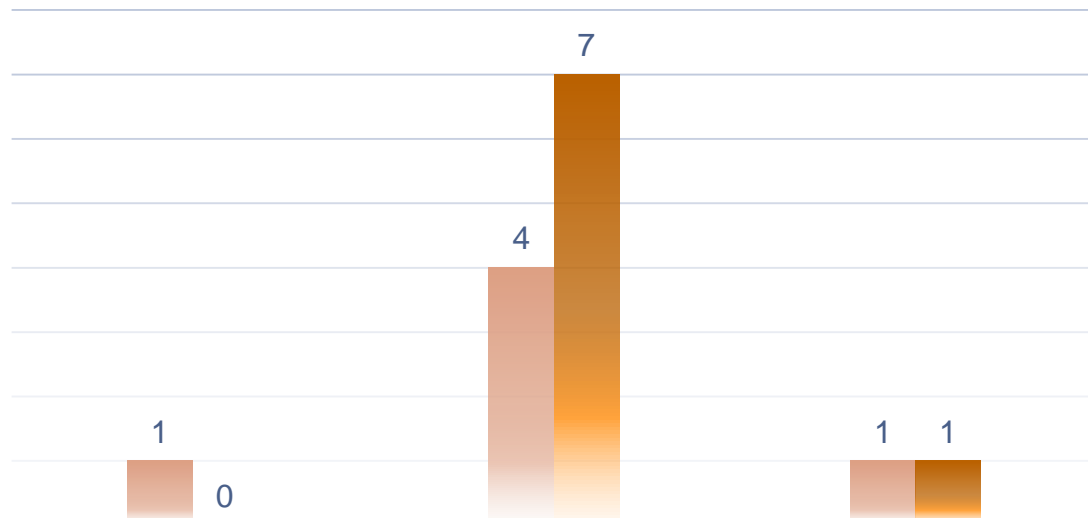
NÚMERO DE INSTITUCIONES EDUCATIVAS POR UCG



UCG	PRIVADAS	OFICIALES
1	31	3
2	9	13
3	7	12
8	13	9
9	15	11
10	16	9
Zona Rural	1	10
TOTAL	92	67



IPS Y PUESTOS DE SALUD EN LA LOCALIDAD HISTORICA Y DEL CARIBE NORTE



	HOSPITALES	PUESTOS DE SALUD	CENTROS DE SALUD
ZONA URBANA	1	4	1
ZONA INSULAR	0	7	1

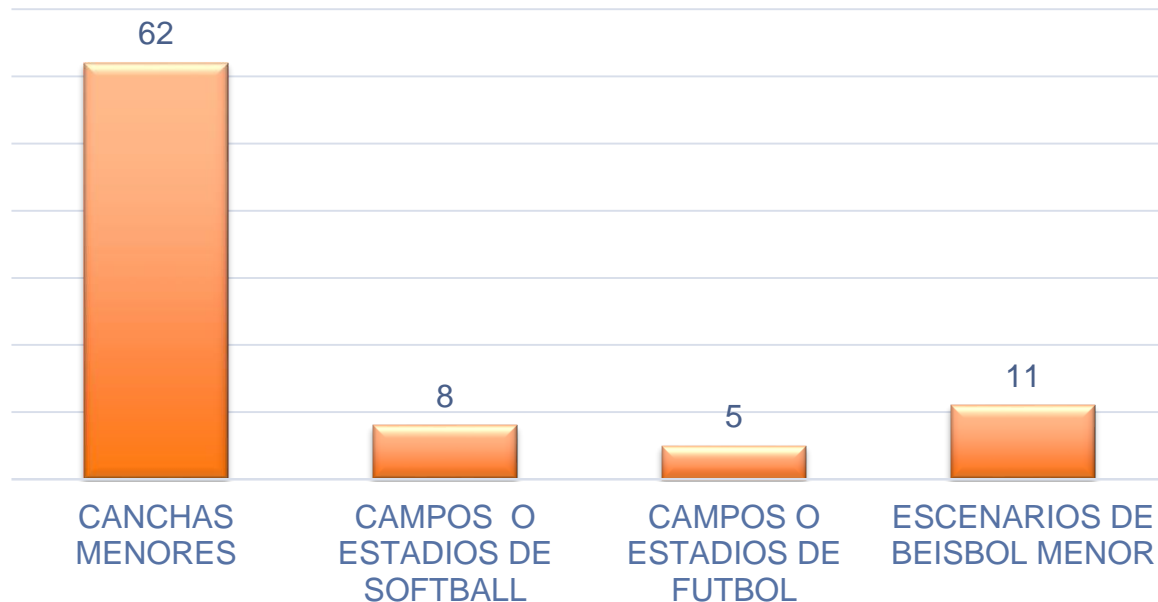
ESCENARIOS DEPORTIVOS




ESCENARIOS DEPORTIVOS

86

ESCENARIOS DEPORTIVOS



ESCENARIOS CULTURALES. LOCALIDAD HISTÓRICA Y DEL CARIBE NORTE



	UCG 1	UCG2	UCG3	UCG8	UCG9	UCG10	ZONA RURAL
CENTRO CULTURAL	4	0	0	0	0	0	0
BIBLIOTECA	2	0	0	0	0	0	0
TEATRO	2	0	0	0	0	0	0
MUSEOS	3	0	0	0	0	0	0
PARQUE TEMATICO	1	0	0	0	0	0	0

PRESUPUESTO GENERAL LHCN 2023

LOCALIDAD HISTORICA	PRESUPUESTO INICIAL	INCORPORACION	PRESUPUESTO DEFINITIVO
INVERSION	\$ 7.000.000.000,00	\$ 0,00	\$ 7.000.000.000,00
TOTAL LHCN	\$ 7.000.000.000,00	\$ 0,00	\$ 7.000.000.000,00

PRESUPUESTO GENERAL LHCN 2023

ACUERDO LOCAL No.001 DE 26 DE ENERO DE 2023

“Por el cual se adopta y distribuye las partidas asignadas al Fondo de Desarrollo de la Localidad Histórica y del Caribe Norte para la vigencia Fiscal 2023 y se dictan otras disposiciones”

ARTICULO PRIMERO: Reconózcase y adóptese las partidas asignadas al Fondo de Desarrollo Local de la Localidad Histórica y del Caribe Norte para la vigencia fiscal comprendida entre el 1 de Enero y el 31 de Diciembre del año 2023, en la suma de **SIETE MIL MILLONES DE PESOS (\$7.000.000.000)**

ARTÍCULO SEGUNDO: Fijense y distribúyase los cómputos del presupuesto Anual para la inversión del Fondo de Desarrollo Local, de la Localidad Histórica y del Caribe Norte para la vigencia Fiscal comprendida entre el 1 de Enero y el 31 de Diciembre del año 2023, **SIETE MIL MILLONES DE PESOS (\$7.000.000.000)** Según la siguiente distribución detallada:

CONCEPTO	PRESUPUESTO
FONDO DE DESARROLLO LOCAL	\$ 7.000.000.000
- HONORARIOS EDILES	\$ 1.160.000.000
- PAGO APORTES SALUD PENSIÓN ARL	\$ 80.000.000
TOTAL PRESUPUESTO	\$ 5.760.000.000

DISTRIBUCION FONDO DESAROLLO LOCAL 2023

PRESUPUESTO APROBADO 2023

■ SIETE MIL MILLONES DE PESOS

■ \$7.000.000.000



GASTOS FUNCIONAMIENTO FDL

MIL DOSCIENTOS CUARENTA MILLONES.

\$ 1.240.000.000



TOTAL PARA INVERSION

CINCO MIL SETECIENTOS SESENTA MILLONES

\$ 5.760.000.000

INVERSION ZONA URBANA

CUATRO MIL TREINTA Y DOS MILLONES DE PESOS

\$ 4.032.000.000

INVERSION ZONA INSULAR

MIL SETECIENTOS VEINTIOCHO MILLONES DE PESOS

\$ 1.728.000.000



INFORME EJECUTIVO DE LA GESTIÓN

PROGRAMAS Y PROYECTOS 2022

PLAN DE DESARROLLO LOCAL

“SALVEMOS JUNTOS A LA LOCALIDAD HISTORICA DEL CARIBE NORTE”

EJECUCIÓN PRESUPUESTAL POR PROYECTOS DE INVERSIÓN VIGENCIA 2023

LÍNEA ESTRATÉGICA: DESARROLLO ECONÓMICO Y EMPLEABILIDAD PARA VIVIR MEJOR EN LA LOCALIDAD.

PROGRAMA: LOCALIDAD HISTÓRICA Y DEL CARIBE NORTE FACILITANDO EL EMPRENDIMIENTO.

COMP-CONV-ALHCN-001-2023

CORPORACIÓN DE GESTIÓN INTEGRAL Y SOCIAL INTERNACIONAL "CORPOGIS"

PROYECTO	PRESUPUESTO ASIGNADO	PRESUPUESTO EJECUTADO	% EJECUTADO	SALDO SIN EJECUTAR
FORTALECIMIENTO PARA EL EMPRENDIMIENTO DE NEGOCIOS PARA LOS HABITANTES DE LA LOCALIDAD HISTÓRICA Y DEL CARIBE NORTE EN EL DISTRITO DE CARTAGENA DE INDIAS	\$ 1.057.000.000	\$ 1.057.000.000	100%	\$ 0

META PLAN DE DESARROLLO 2020 - 2023

	ACCIONES
Realizar 3 Ferias de Negocios realizadas en la Localidad que incluya turismo y el fortalecimiento del emprendimiento	REALIZAR TALLERES DE APRENDIZAJE REALIZAR FERIA GASTRONÓMICA DE COMIDA CARIBEÑA ENTREGA DE MATERIALES (CAPITAL SEMILLA) PARA EL FORTALECIMIENTO DE LOS NEGOCIOS REALIZAR UNA ESTRATEGIA DE ENCADENAMIENTO PRODUCTIVO QUE PERMITA DISMINUIR COSTOS DE PRODUCCIÓN

EVIDENCIAS



BENEFICIARIOS

150 Emprendedores en los barrios, Nuevo Bosque, San Isidro, Bosquecito, Barrio Canapote en kits de restaurantes



EJECUCIÓN PRESUPUESTAL POR PROYECTOS DE INVERSIÓN

VIGENCIA 2023

LINEA ESTRATEGICA: DESARROLLO ECONÓMICO Y EMPLEABILIDAD PARA VIVIR MEJOR EN LA LOCALIDAD

COMP-CONV-ALHCN-002-2023		FUNDACION GEPS- GRUPO DE ESTUDIANTES PARA LA PROMOCION EN SALUD		
PROYECTO	PRESUPUESTO ASIGNADO	PRESUPUESTO EJECUTADO	% EJECUTADO	SALDO SIN EJECUTAR
EMPREDIMIENTO Y FORMACION EN COMPETENCIAS LABORALES Y EMPRESARIALES A MUJERES EN ARTE Y OFICIOS PARA GENERAR CONDICIONES SOSTENIBILIDAD EN SUS HOGARES INCORPORANDO EL ENFOQUE DIFERENCIAL EN LA LOCALIDAD HISTÓRICA Y DEL CARIBE NORTE DEL DISTRITO DE CARTAGENA DE INDIAS	\$ 1.075.000.000	\$ 1.075.000.000	100%	\$ 0
META PLAN DE DESARROLLO 2020 - 2023				
400 mujeres participando en procesos de emprendimiento y encadenamiento productivo incorporando el enfoque diferencial			ACCIONES	
			REALIZAR FERIA EMPRESARIAL "MUJER EMPRENDE" REALIZAR TALLERES DE APRENDIZAJES DE PRODUCTOS DE ASEO Y COSMETOLOGÍA ENTREGA DE MATERIALES (CAPITAL SEMILLA) PARA EL FORTALECIMIENTO DE LOS NEGOCIOS	

EVIDENCIAS



BENEFICIARIOS

- 140 mujeres beneficiarias CANAPOTE, SAN ISIDRO ,BARRIO CHINO, NUEVO BOSQUE, LO AMADOR
- Entrega de capital semilla en artículos de peluquería y manicura




EJECUCIÓN PRESUPUESTAL POR PROYECTOS DE INVERSIÓN VIGENCIA 2023

LINEA ESTRATEGICA: CONVIVENCIA Y SEGURIDAD PARA LA GOBERNABILIDAD

COMP-CONV-ALHCN-003-2023		FUNDACIÓN FUNPROBIDES		
PROYECTO	PRESUPUESTO ASIGNADO	PRESUPUESTO EJECUTADO	% EJECUTADO	SALDO SIN EJECUTAR
IMPLEMENTACIÓN DEL PROYECTO “APLICACIÓN Y PROMOCION AL FORTALECIMIENTO Y CAPACITACIÓN A FRENTE DE SEGURIDAD DE LA LOCALIDAD HISTÓRICA Y DEL CARIBE NORTE	\$ 600.000.000	\$ 600.000.000	100%	\$ -
META PLAN DE DESARROLLO 2020 - 2023				
			ACCIONES	
34 Frenes de Seguridad Fortalecidos con la Instalación de Herramientas Tecnológicas			Realizar la dotación de los Frenes de Seguridad para el fortalecimiento de la seguridad y la convivencia de la localidad. Desarrollar estrategias para la prevención y resolución pacífica de los conflictos. Potenciar la consecución de la no violencia en todos los ámbitos de la vida personal, familiar y social	

EVIDENCIAS



BENEFICIARIOS

30 FRENTE DE SEGURIDAD
FORTALECIDOS ENTRE LAS
CORREGIMIENTOS DE SANTANA,
ARARCA Y PLAYA BLANCA

EJECUCIÓN PRESUPUESTAL POR PROYECTOS DE INVERSIÓN VIGENCIA 2023

LINEA ESTRATEGICA: DESARROLLO ECONÓMICO Y EMPLEABILIDAD PARA VIVIR MEJOR EN LA LOCALIDAD

PROGRAMA: EMPRENDIMIENTO Y GESTIÓN DE LA EMPLEABILIDAD

COMP-CONV-ALHCN-004-2023		FUNDACIÓN ENCAUSA		
PROYECTO	PRESUPUESTO ASIGNADO	PRESUPUESTO EJECUTADO	% EJECUTADO	SALDO SIN EJECUTAR
EMPRENDIMIENTO Y GESTIÓN DE LA EMPLEABILIDAD EN LA LOCALIDAD HISTÓRICA Y DEL CARIBE NORTE EN EL DISTRITO DE CARTAGENA DE INDIAS	\$ 1.650.000.000	\$ 1.650.000.000	100%	\$ -

META PLAN DE DESARROLLO 2020 - 2023

	ACCIONES
capacitar 500 en emprendimiento y empresarismo	CREACIÓN DE NEGOCIOS O EMPRESAS IMPLEMENTAR 2 FERIAS PARA IMPULSAR EL EMPRENDIMIENTO COMO MECANISMO DE PROMOCIÓN EMPRESARIAL EN LA LHCN ADMINISTRACIÓN DEL PROYECTO

EVIDENCIAS



BENEFICIARIOS

360 PERSONAS DE LAS COMUNIDADES DE SAN FRANCISCO, CANAPOTE, BARRIO CHINO, BOSQUE, BOSQUECITO, CAMAGUEY, COUNTRY, LO AMADOR CON CAPITAL SEMILLA EN ESPECIES EN BARBERÍA Y COMIDAS RAPIDAS

EJECUCIÓN PRESUPUESTAL POR PROYECTOS DE INVERSIÓN VIGENCIA 2023

LINEA ESTRATEGICA: DESARROLLO ECONÓMICO Y EMPLEABILIDAD PARA VIVIR MEJOR EN LA LOCALIDAD

PROGRAMA: EMPRENDIMIENTO Y GESTIÓN DE LA EMPLEABILIDAD

COMP-CONV-ALHCN-005-2023		FUNDACIÓN FUNDOPS		
PROYECTO	PRESUPUESTO ASIGNADO	PRESUPUESTO EJECUTADO	% EJECUTADO	SALDO SIN EJECUTAR
EMPRENDIMIENTO Y GESTIÓN DE LA EMPLEABILIDAD EN LA ZONA INSULAR DE LA LOCALIDAD HISTÓRICA Y DEL CARIBE NORTE EN EL DISTRITO DE CARTAGENA DE INDIAS	\$ 1.128.000.000	\$ 1.128.000.000	100%	\$ -
META PLAN DE DESARROLLO 2020 - 2023				
capacitar 500 en emprendimiento y empresarismo		ACCIONES		
		CREACIÓN DE NEGOCIOS O EMPRESAS IMPLEMENTAR 2 FERIAS PARA IMPULSAR EL EMPRENDIMIENTO COMO MECANISMO DE PROMOCIÓN EMPRESARIAL EN LA LHCN ADMINISTRACIÓN DEL PROYECTO		

EVIDENCIAS



BENEFICIARIOS

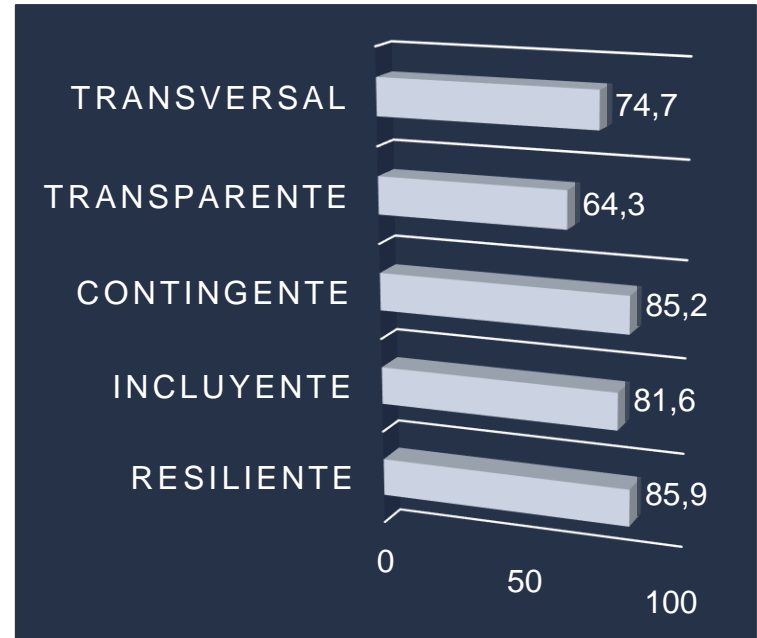
POBLACION 269 PERSONAS
BENEFICIADAS EN ISLA
GRANDE, SANTA CRUZ DEL
ISLOTE, BOCHICA Y ARARCA-
ZONA INSULAR

EJECUCIÓN PRESUPUESTAL CORTE SEPTIEMBRE 2023 (FONDO DE DESARROLLO LOCAL)

PRESUPUESTO VIGENTE	PRESUPUESTO EJECUTADO (GIROS)	PORCENTAJE DE EJECUCIÓN PRESUPUESTAL CORTE SEPTIEMBRE 2023
\$ 7.005.789.091,99	6.658.309.764	95%

PORCENTAJE AVANCES PDL POR PILARES

RESILIENTE 85.9 %
INCLUYENTE 81.6%
CONTINGENTE 85.2%
TRANSPARENTE 64.3%
EJE TRANSVERSAL 74.7%



PORCENTAJE AVANCES PDL POR LINEA ESTRATEGICA

VIVIR MEJOR CON EL DEPORTE Y RECREACIÓN EN LA LOCALIDAD HISTORICA Y DEL CARIBE NORTE 86.6%

SALVEMOS JUNTOS EL ARTE, LA CULTURA Y EL PATRIMONIO DE LA LOCALIDAD HISTORICA Y DEL CARIBE NORTE 100%

PARA VIVIR MEJOR, SALVEMOS JUNTOS EL PATRIMONIO NATURAL DE NUESTRA LOCALIDAD 89.2%

LA LOCALIDAD UNO CON ESPACIO PUBLICO, MOVILIDAD Y TRANSPORTE RESILIENTE 87.5%

VIVIR MEJOR CON UNA GESTIÓN DEL RIESGO DE DESASTRE MEJORADA EN LA LOCALIDAD HISTORICA Y DEL CARIBE NORTE 100%

DESARROLLO URBANO DE LA LOCALIDAD HISTORICA Y DEL CARIBE NORTE 67%

SALVEMOS JUNTOS LA LOCALIDAD HISTORICA Y DEL CARIBE NORTE SUPERANDO LA POBREZA Y LA DESIGUALDAD 82.5%

UNIDOS POR UNA EDUCACIÓN PERTINENTE PARA LA LOCALIDAD HISTORICA Y DEL CARIBE NORTE 66.1%

SALUD PARA TODOS EN LA LOCALIDAD HISTORICA Y DEL CARIBE NORTE 72.9%

DESARROLLO ECONÓMICO Y EMPLEABILIDAD PARA VIVIR MEJOR EN LA LOCALIDAD 85.2%

PORCENTAJE AVANCES PDL POR LINEA ESTRATEGICA

PARA VIVIR MEJOR CON UNA GESTIÓN DESEMPEÑO INSTITUCIONAL PARA LA GOBERNANZA 100%

CONVIVENCIA Y SEGURIDAD PARA LA GOBERNABILIDAD 75%

CULTURA CIUDADANA PARA LA CULTURA Y LA PAZ 80%

PARTICIPACION Y DESCENTRALIZACION EN LA LOCALIDAD HISTORICA Y DEL CARIBE NORTE 0%

FINANZAS SOSTENIBLES PARA SALVAR LA LOCALIDAD 66.7%

LA EQUIDAD E INCLUSIÓN DE LOS NEGROS, AFROS, PALENQUEROS E INDIGENA 80%

LOCALIDAD HISTORICA Y DEL CARIBE NORTE POR EL DERECHO DE LAS MUJERES 81.7%

UNIDOS POR UNA EDUCACIÓN PERTINENTE PARA LA LOCALIDAD HISTORICA Y DEL CARIBE NORTE 66.1%

INCLUSION Y OPORTUNIDAD PARA NIÑOS, NIÑAS Y ADOLESCENTES Y FAMILIAS EN LA LOCALIDAD HISTORICA Y DEL CARIBE NORTE. 50.2%

JOVENES SALVANDO A LA LOCALIDAD HISTORICA Y DEL CARIBE NORTE 66.7%

PORCENTAJE AVANCES PDL POR LINEA ESTRATEGICA

EN LOCALIDAD HISTORICA Y DEL CARIBE NORTE SALVAMOS NUESTROS ADULTOS MAYORES 65%

TODOS POR LA PROTECCIÓN SOCIAL DE LAS PERSONAS CON DISCAPACIDAD 93.8%

DIVERSIDAD SEXUAL Y NUEVAS IDENTIDADES DE GÉNERO 85.7%

PORCENTAJE AVANCES PDL POR PROGRAMA

LOCALIDAD HISTÓRICA Y DEL CARIBE NORTE RECUPERANDO Y RESTAURANDO NUEVAS ÁREAS NATURALES 90%

FORMACIÓN Y CULTURA AMBIENTAL EN LA LOCALIDAD HISTÓRICA Y DEL CARIBE NORTE 77,5 %

ATENCIÓN Y PROTECCIÓN ANIMAL 100 %

SOSTENIBILIDAD APRENDIENDO LAS NORMAS DEL ESPACIO PÚBLICO DE LA LOCALIDAD HISTÓRICA Y DEL CARIBE NORTE 100%

RECUPERACIÓN DE ESPACIO PÚBLICO (BAJA MAR) EN LA LOCALIDAD HISTÓRICA Y DEL CARIBE NORTE 75%

CONOCIENDO LAS ZONAS DE ALTO RIESGO DE MI LOCALIDAD 100%

LA LOCALIDAD HISTÓRICA Y DEL CARIBE NORTE SE MUEVE 67 %

SALUD PARA LA SUPERACIÓN DE LA POBREZA EXTREMA Y DESIGUALDAD EN LA LOCALIDAD 90%

SALUD PARA LA SUPERACIÓN DE LA POBREZA EXTREMA Y DESIGUALDAD EN LA LOCALIDAD 90%

PORCENTAJE AVANCES PDL POR PROGRAMA

EDUCACIÓN PARA LA SUPERACIÓN DE LA POBREZA EXTREMA Y LA DESIGUALDAD EN LA LOCALIDAD 75%

EDUCACIÓN MEDIADA A TRAVÉS DE TECNOLOGÍAS Y COMUNICACIONES (TICS) 66.1%

FORTALECIMIENTO DE LA AUTORIDAD SANITARIA EN LA LOCALIDAD 91.7%

SOSTENIBILIDAD APRENDIENDO LAS NORMAS DEL ESPACIO PÚBLICO DE LA LOCALIDAD HISTÓRICA Y DEL CARIBE NORTE 100%

VIVIR MEJOR CON UNA VIDA SALUDBLE EN LAS COMUNIDADES DE LA LOCALIDAD HISTORICA Y DEL CARIBE NORTE 82.9%

CONVIVENCIA SOCIAL Y SALUD MENTAL EN LA LOCALIDAD HISTORICA Y DEL CARIBE NORTE 70.4%

SALUD Y AMBITO LABORAL 29.4%

ESCENARIOS DEPORTIVOS ADECUADOS Y MEJORADOS EN LA LOCALIDAD HISTORICA Y DEL CARIBE NORTE 80%

LA ESCUELA (CON RECONOCIMIENTO DEPORTIVO) Y EL DEPORTE SON DE TODOS 100%

PORCENTAJE AVANCES PDL POR PROGRAMA

HÁBITOS Y ESTILOS DE VIDA SALUDABLE 79.9%

MUJERES CON AUTONOMIA ECONÓMICA 79.2 %

FORMANDO JOVENES PARA UN FUTURO MEJOR 75%

EMPRENDIMIENTO Y GESTIÓN DE LA EMPLEABILIDAD 86.7%

VIVIR MEJOR CON UNA VIDA SALUDABLE EN LAS COMUNIDADES DE LA LOCALIDAD HISTORICA Y DEL CARIBE NORTE 82.9%

LOCALIDAD HISTÓRICA Y DEL CARIBE NORTE FACILITANDO EL EMPRENDIMIENTO 100 %

GESTION PUBLICA INTEGRADA Y TRANSPARENTE 100%

MI LOCALIDAD MAS SEGURA 75%

FORTALECIMIENTO INSTITUCIONAL 0%

PORCENTAJE AVANCES PDL POR PROGRAMA

FINANZAS PUBLICAS PARA SALVAR LA LOCALIDAD 66.7%

MUJERES DECIDIMOS POR EL EJERCICIO DEL PODER 77.5%

COMPROMETIDOS CON LA SALVACIÓN DE NUESTRA PRIMERA INFANCIA 75%

PROTECCIÓN DE LA INFANCIA Y LA ADOLESCENCIA PARA LA PREVENCIÓN Y ATENCIÓN DE VIOLENCIA 75.6 %

FORTALECIMIENTO FAMILIAR 0%

JÓVENES PARTICIPANDO Y SALVANDO A CARTAGENA 66,7%

ATENCIÓN INTEGRAL PARA MANTENER A SALVO A LOS ADULTOS MAYORES 80%

PROMOCION Y GARANTIA A LOS DERECHOS HUMANOS DE LAS PERSONAS MAYORES 50%

GESTIÓN SOCIAL INTEGRAL Y ARTICULADORA POR LA PROTECCIÓN DE LAS PERSONAS CON DISCAPACIDAD Y/ O CUIDADORES 100%

PORCENTAJE AVANCES PDL POR PROGRAMA

ORGANIZACIÓN DE PERSONAS CON DISCAPACIDAD CONSOLIDADAS EN LA LIBRE ASOCIACIÓN 75%

INCLUSIÓN SOCIAL Y PRODUCTIVA A LAS PERSONAS CON DISCAPACIDAD 100%

COMITÉ TERRITORIAL DE DISCAPACIDAD E INCLUSIÓN SOCIAL 100%

DIVERSIDAD SEXUAL E IDENTIDADES DE GÉNERO 85.7%

TABLA DE EFICACIA DNP

RANGOS DE EFICIENCIA POR TRIMESTRE DE EVALUACIÓN					
NIVEL DE EFICACIA.	ESTADO INDICADORES TABLERO DE CONTROL	MARZO	JUNIO	SEPTIEMBRE	DICIEMBRE
Alto		(53,59% o mas)	(61,49% o mas)	(69,39% o mas)	(77,03% o mas)
Medio		(53,58% - 35,72%)	(61,48% - 40,99%)	(69,38% - 46,26%)	(77,02% - 51,53%)
Bajo		(Menor 35,71%)	(Menor 40,98%)	(Menor 46,25%)	(Menor 51,52%)

AVANCE PLAN DE DESARROLLO LOCALIDAD HISTORICA Y DEL CARIBE NORTE CORTE SEPTIEMBRE 2023

78.4%

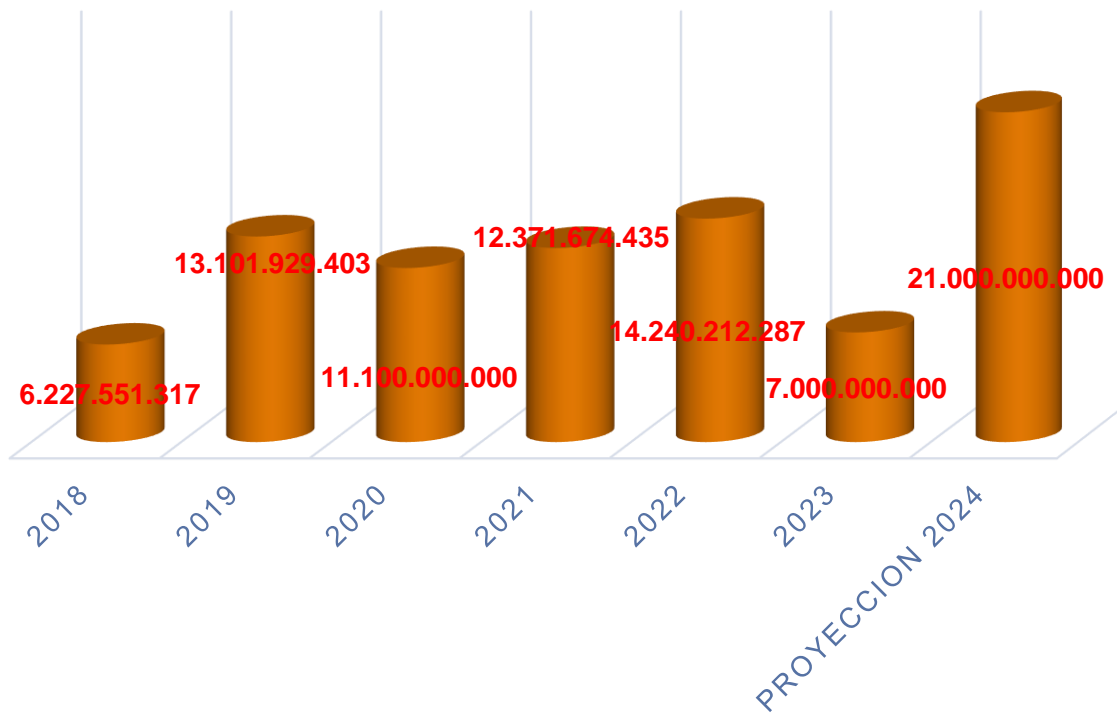


Salvemos Juntos
a Cartagena

PRESUPUESTO 2024

VARIACION FONDO DESARROLLO LOCAL

RECURSOS APROBADOS



PROYECCION FONDO DESARROLLO LOCAL 2024

Se calcula para la vigencia 2024 el presupuesto del distrito 3,4 billones de pesos

Que el artículo 64 de la Ley 1617 de 2013 establece que no menos del diez por ciento 10 de los ingresos corrientes del presupuesto de los Distritos Especiales debe asignarse a las localidades, teniendo en cuenta las necesidades básicas insatisfechas de la población de cada una de ellas y según los índices que establezca la entidad distrital de planeación

La localidad Histórica y del Caribe Norte para la vigencia 2024 calcula el presupuesto para el fondo de desarrollo por 21.000.000.000 VEINTI Y UN MIL MILLONES DE PESOS que se invertirán en infraestructura y metas del plan de desarrollo

RECUPERACION ESPACIO PUBLICO

DENTRO LAS FUNCIONES DEL ALCALDIA LOCAL ESTA :

- LA RECUPERACION DE ESPACIO PUBLICO EN ZONAS DE BAJAMAR
- OCUPACIONES INDEBIDAS ZONAS DE ESPACIO PUBLICO

SOLICITAMOS SEA INCLUIDO NUEVAMENTE EL RUBRO DE RECUPERACION DE ESPACIO PUBLICO PARA CUMPLIR LAS FUNCIONES

- OPERATIVOS DE OCUPACIONES INDEBIDAS ZONAS DE ESPACIO PUBLICO
- OPERATIVOS CENTRO Y ZONAS DE LA LOCALIDAD

PROYECTAMOS UN PRESUPUESTO DE QUINIENTOS MILLONES DE PESOS (\$ 500.000.000) QUE SERAN INVERTIDOS PARA COMPRA DE HERRAMIENTA-ALQUILER DE TRANSPORTE Y PERSONAL DE APOYO EN LOS OPERATIVOS DE RECUPERACION

GASTOS FUNCIONAMIENTO 2024

CODIGO	CONCEPTO	VALOR
2.1.2	<u>ADQUISICION DE BIENES</u>	\$ 75.000.000
2.1.2.01.01.003	COMPRA DE EQUIPOS -LOC HISTORICA	\$ 75.000.000
2.1.2.02.01	<u>MATERIALES Y SUMINISTROS</u>	\$50.000.000
2.1.2.01.01.003	PAPELERIAS Y UTILES DE OFICINA-LOC HISTORICA	\$50.000.000
2.1.2.02.02	<u>ADQUISICION DE SERVICIOS</u>	\$ 100.000.000
2.1.2.02.02.006	MANTENIMIENTO	\$ 100.000.000

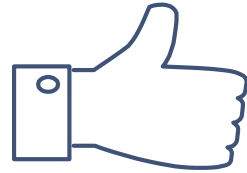
SE INVERTIRAN EN

- COPRAS DE EQUIPOS DE COMPUTOS
- MANTENIMIENTOS LOCALATIVOS DE LAS SEDES DE LA ALCALDIA
- COMPRAS DE INSUMOS Y PAPELERIA

Desde la Localidad solicitamos sean incluidos nuevamente los gastos de funcionamiento necesarios para el normal ejercicio de las funciones de la entidad

Con esos recursos hemos adecuados las sedes administrativas de la localidad para generar un mejor clima laboral a nuestros funcionarios Con esos recursos hemos adquiridos nuevos equipos de computo para las sedes administrativas de la localidad

Carecemos de recursos para compra de papelería e insumos de oficina para las ejercer las funciones propias de la alcaldía



GRACIAS

!Síguenos!



alcaldialocal1ctg



@alcaldialocal1