



Bolívar **PRIMERO**

SECRETARÍA DE HACIENDA





Informe Financiero SEPTIEMBRE 2023

COMPARATIVO INGRESOS SEPTIEMBRE 2023/2022



Bolívar
primero

SECRETARÍA DE
HACIENDA

DESCRIPCION	2022	2023	DIFERENCIA	%
Impuesto al Consumo Cerveza Nacional	130.919.045.000	128.535.198.434	-2.383.846.566	-2%
Impuesto al Consumo Cerveza Extranjera	882.787.486	1.379.827.818	497.040.332	56%
Participación por el consumo de licores nacionales	20.512.855.000	31.784.718.000	11.271.863.000	55%
Participación por el consumo de licores Extranjeros	36.867.117.955	35.555.273.365	-1.311.844.590	-4%
Estampillas Totales	36.805.408.738	35.583.156.386	-1.222.252.352	-3%
Impuesto de Registro	31.896.079.772	38.383.711.095	6.487.631.323	20%
Impuesto al consumo de cigarrillo	22.512.829.113	24.823.440.393	2.310.611.280	10%
Sobretasa ACPM	18.415.409.528	17.477.826.807	-937.582.721	-5%
Impuesto Sobre Vehiculos Automotores - 80 %	15.960.289.774	19.789.411.254	3.829.121.481	24%
Sobretasa a la Gasolina Motor	20.425.422.000	23.361.916.367	2.936.494.367	14%
Contribucion Especial de Obra Pública	3.519.926.996	8.333.599.145	4.813.672.149	137%
Impuesto al Consumo de Vinos, Aperitivos y Similares	13.139.688.090	19.578.999.768	6.439.311.678	49%
Intereses y sanciones de Vehiculos automotores	3.883.737.638	4.248.213.114	364.475.476	9%
Impuesto de Deguello de Ganado Mayor	629.212.103	750.781.666	121.569.563	19%
Tasa ProDeporte y Recreación	3.963.403.672	6.446.150.766	2.482.747.093	63%
Otros Impuestos	8.890.060.485	11.601.118.554	2.711.058.069	30%
TOTAL	369.223.273.350	407.633.342.932	38.410.069.582	10%

COMPORTAMIENTO IMPUESTO CERVEZAS AÑOS 2022 VS 2023 A OCTUBRE

PERIODO : ENERO A OCTUBRE	2023	2022	DIFERENCIA	VARIACION
Impuesto al Consumo Cerveza de Producción Nacional	119.914.007.834,00	120.893.866.000,00	-979.858.166,00	-0,81%
Impuesto al Consumo Cerveza de producción Extranjera	1.145.707.000,00	762.796.000,00	382.911.000,00	50,20%
TOTALES	121.059.714.834,00	121.656.662.000,00	-596.947.166,00	-0,49%

COMPORTAMIENTO IMPUESTO LICORES NAL AÑOS 2022 VS 2023 A SEPTIEMBRE

PERIODO : ENERO A SEPTIEMBRE	2023	2022		
CANTIDADES CONVERTIDAS A BOTELLA 750 C.C.	CANTIDAD 750 C.C.	CANTIDAD 750 C.C.	DIFERENCIA EN CANTIDADES	VARIACION CANTIDADES
Impuesto al Consumo LICORES de Producción Nacional	1.867.706,00	1.508.861,00	358.845,00	23,78%
PERIODO : ENERO A SEPTIEMBRE	2023	2022		
IMPUESTO RECAUDADO	IMPUESTO	IMPUESTO	DIFERENCIA EN IMPUESTO	VARIACION IMPUESTO
Impuesto al Consumo LICORES de Producción Nacional	27.348.772.873,00	20.234.155.529,00	7.114.617.344,00	35,16%

PRESUPUESTO VS EJECUCION SEPTIEMBRE 2023

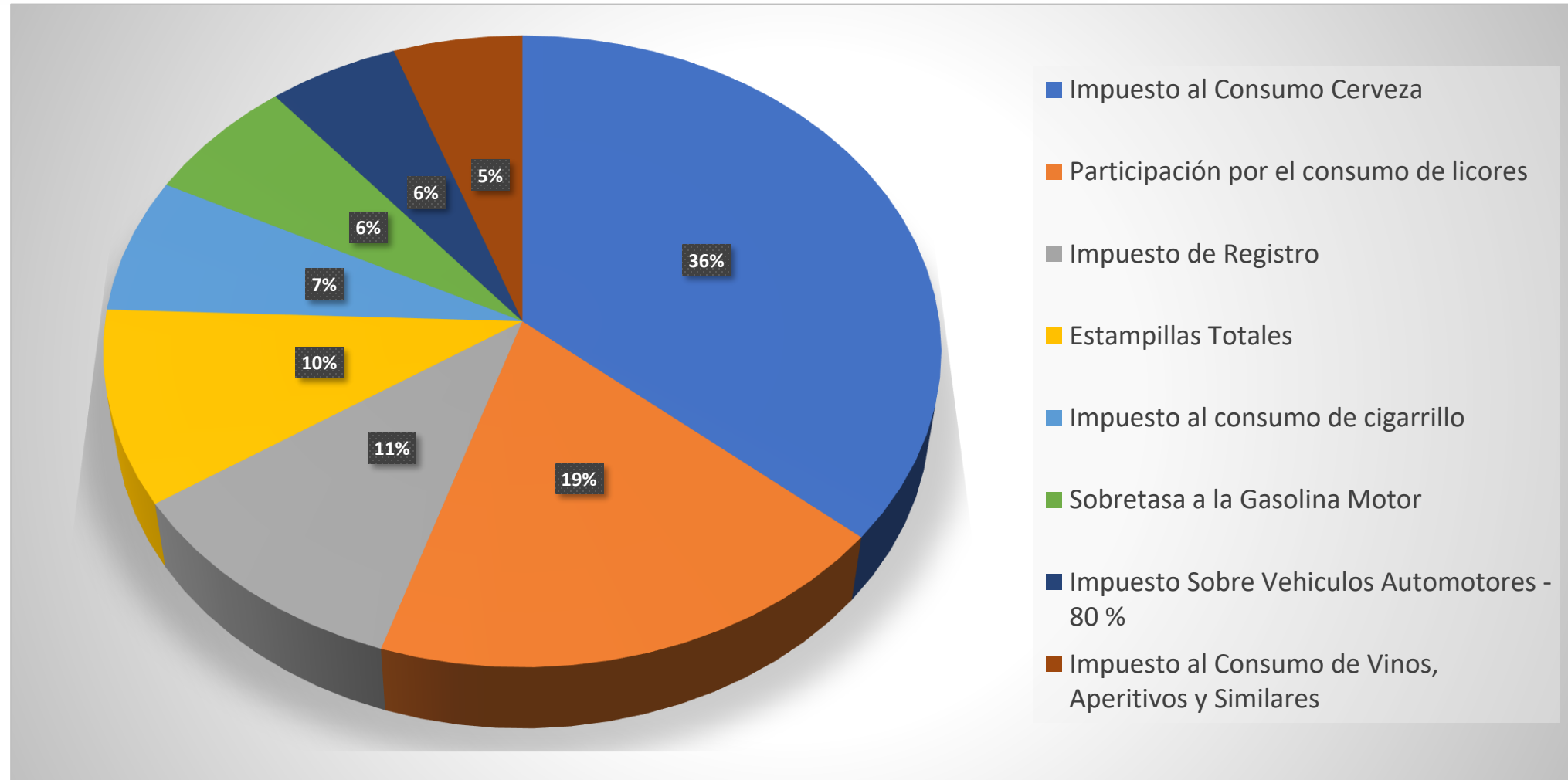


Bolívar
primero

SECRETARÍA DE
HACIENDA

DESCRIPCION	PRESUPUESTO 2023	EJECUCION SEP 2023	% DE EJECUCION SEP 2023
Impuesto al Consumo Cerveza Nacional	203.962.909.735	128.535.198.434	63%
Impuesto al Consumo Cerveza Extranjera	2.756.477.592	1.379.827.818	50%
Participación por el consumo de licores Nacionales	37.512.770.317	31.784.718.000	85%
Participación por el consumo de licores Extranjeros	66.893.731.469	35.555.273.365	53%
Estampillas Totales	53.073.216.971	35.583.156.386	67%
Impuesto de Registro	51.152.838.568	38.383.711.095	75%
Impuesto al consumo de cigarrillo	34.679.473.728	24.823.440.393	72%
Sobretasa ACPM	23.493.446.813	17.477.826.807	74%
Impuesto Sobre Vehiculos Automotores - 80 %	33.671.178.062	19.789.411.254	59%
Sobretasa a la Gasolina Motor	46.992.368.916	23.361.916.367	50%
Contribucion Especial de Obra Pública	6.761.885.518	8.333.599.145	123%
Impuesto al Consumo de Vinos, Aperitivos y Similares	21.195.070.467	19.578.999.768	92%
Intereses y sanciones de Vehiculos automotores	7.904.675.663	4.248.213.114	54%
Impuesto de Deguello de Ganado Mayor	1.107.372.430	750.781.666	68%
Tasa ProDeporte y Recreación	7.396.022.023	6.446.150.766	87%
Otros Impuestos	10.116.745.815	11.601.118.554	115%
TOTAL	608.670.184.087	407.633.342.932	67%

COMPOSICION DE LOS INGRESOS SEPTIEMBRE 2023



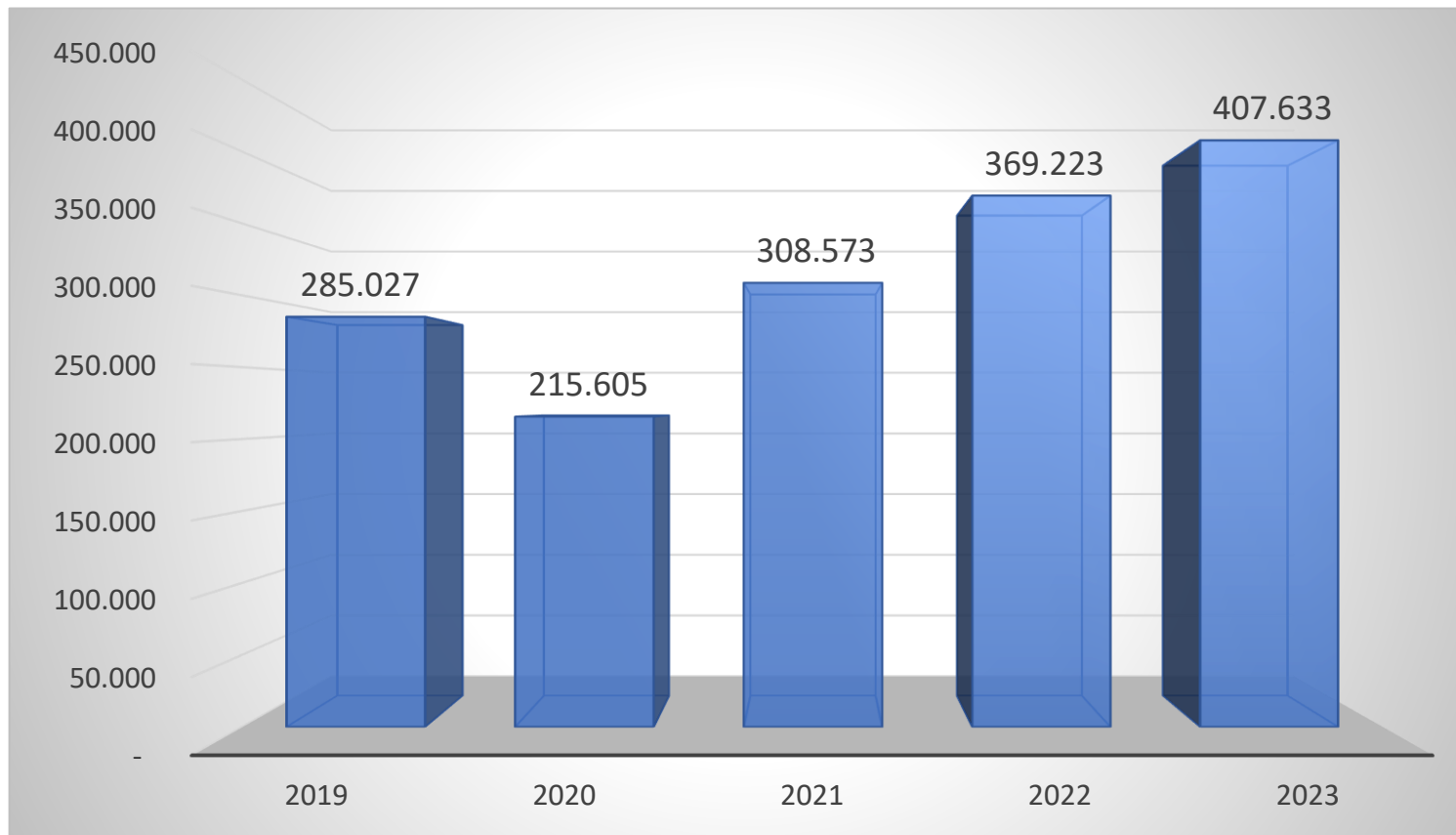
COMPORTAMIENTO INGRESOS SEPTIEMBRE 2019 - 2023



Bolívar
primero

SECRETARÍA DE
HACIENDA

INGRESOS EN MILLONES DE \$					
RENTA	2019	2020	2021	2022	2023
INGRESOS	285.027	215.605	308.573	369.223	407.633



Años	Variación %
2019 - 2020	-24%
2020 - 2021	43%
2021 - 2022	20%
2022 - 2023	10%

COMPORTAMIENTO INGRESOS

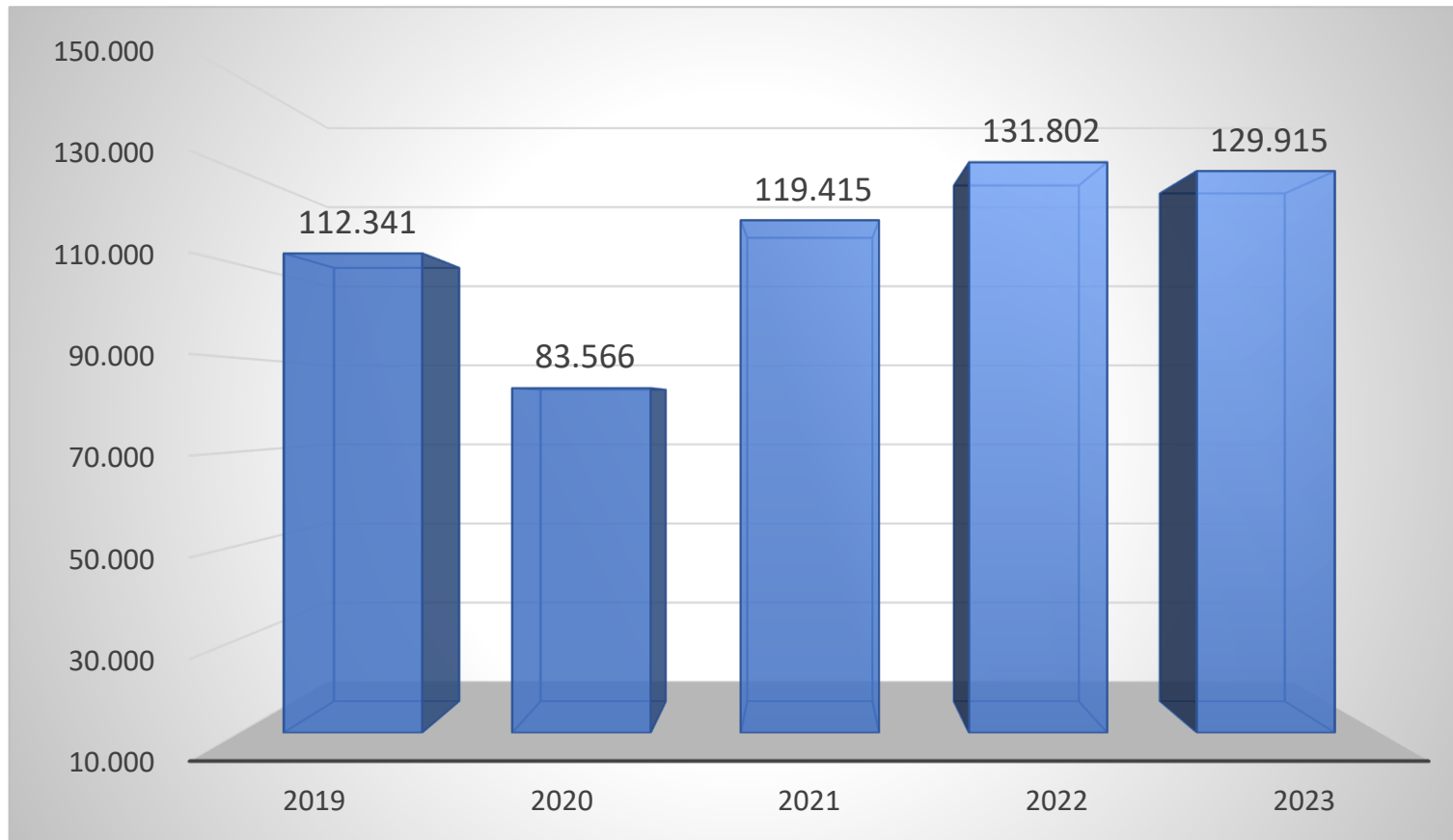
SEPTIEMBRE 2019 - 2023



Bolívar
primero

SECRETARÍA DE
HACIENDA

INGRESOS EN MILLONES DE \$					
RENTA	2019	2020	2021	2022	2023
CERVEZA	112.341	83.566	119.415	131.802	129.915



Años	Variación %
2019 - 2020	-26%
2020 - 2021	43%
2021 - 2022	10%
2022 - 2023	-1%

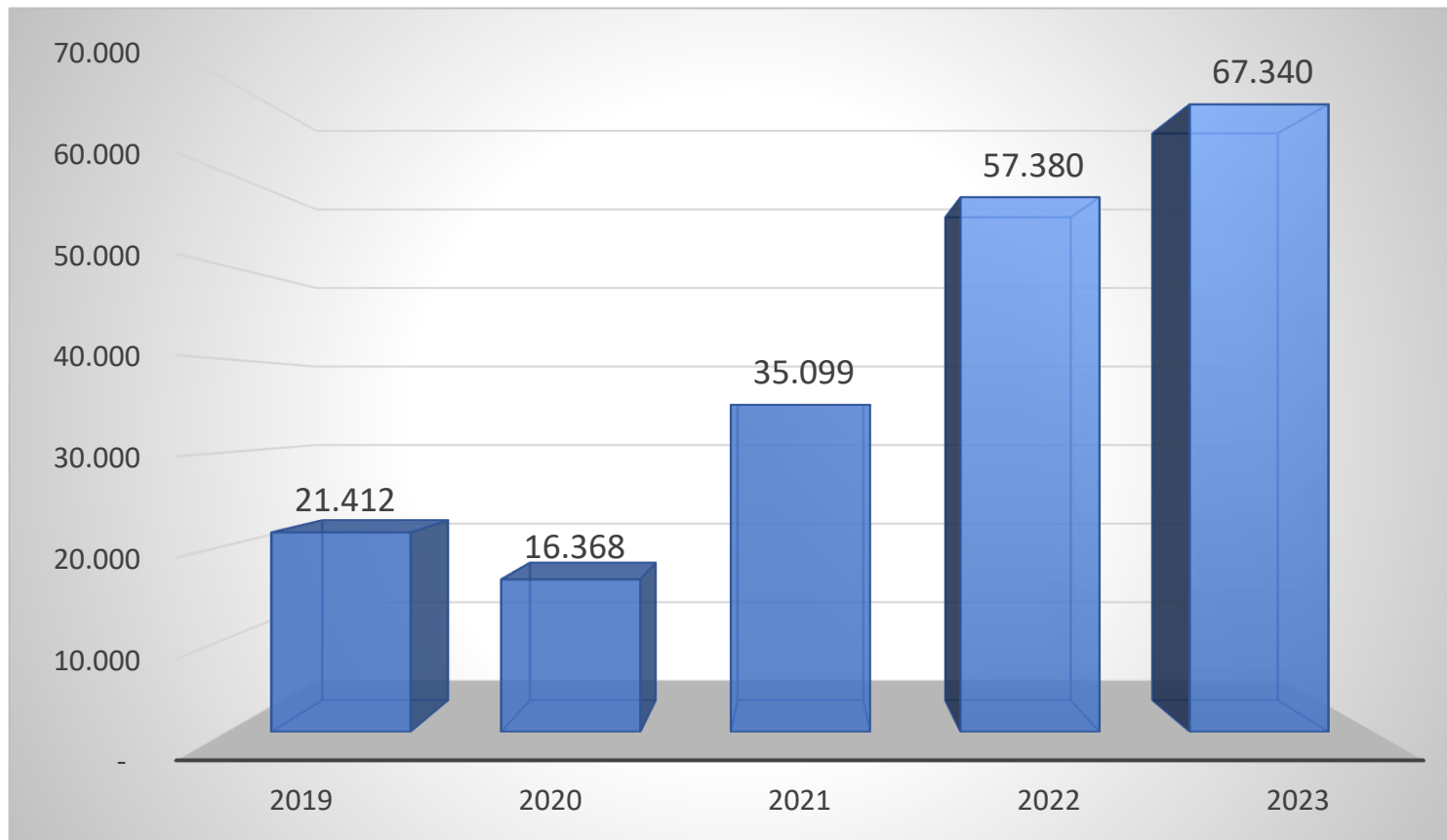
COMPORTAMIENTO INGRESOS SEPTIEMBRE 2019 - 2023



Bolívar
primero

SECRETARÍA DE
HACIENDA

INGRESOS EN MILLONES DE \$					
RENTA	2019	2020	2021	2022	2023
LICORES	21.412	16.368	35.099	57.380	67.340



Años	Variación %
2019 - 2020	-24%
2020 - 2021	114%
2021 - 2022	63%
2022 - 2023	17%

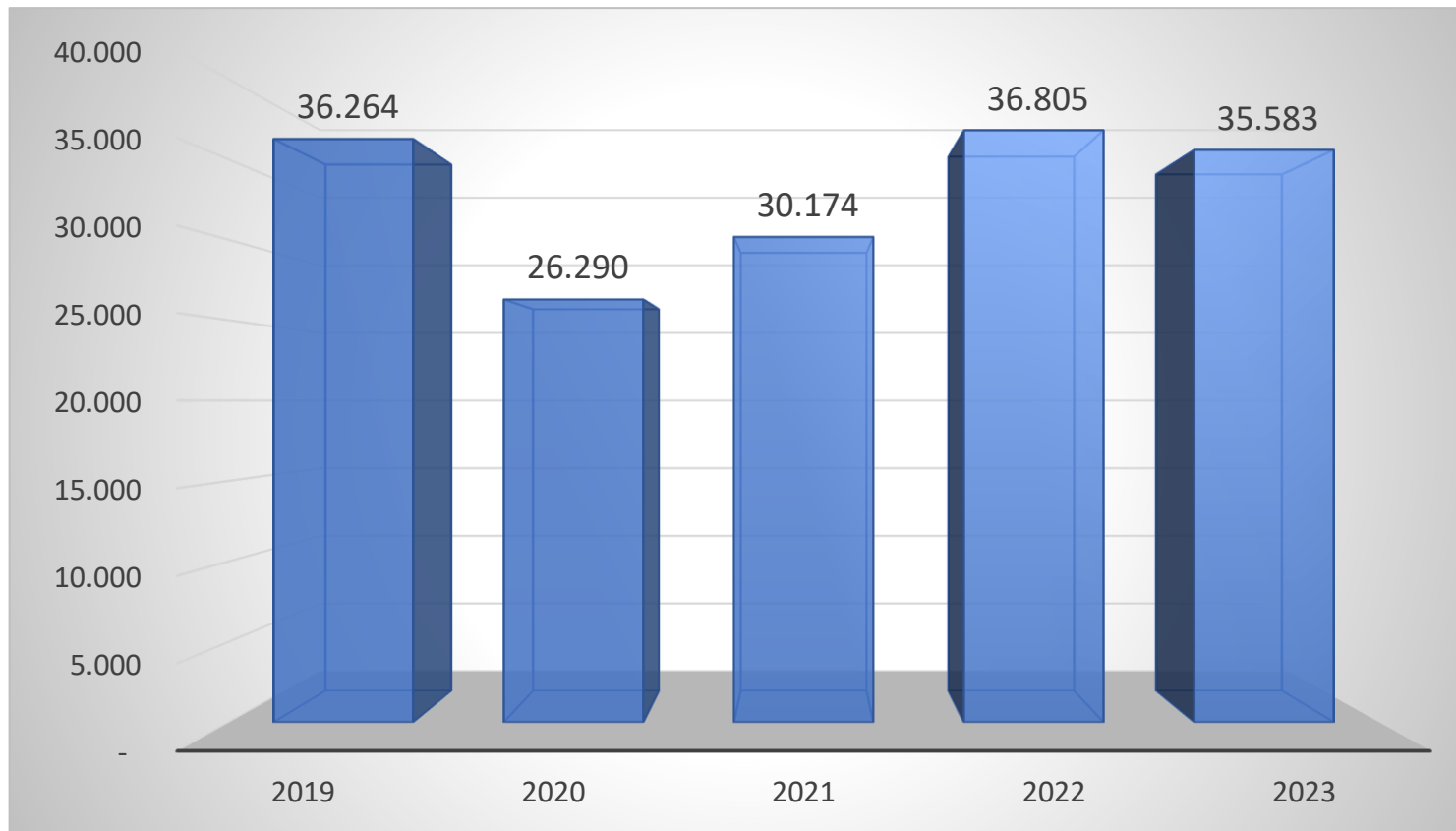
COMPORTAMIENTO INGRESOS SEPTIEMBRE 2019 - 2023



Bolívar
primero

SECRETARÍA DE
HACIENDA

INGRESOS EN MILLONES DE \$					
RENTA	2019	2020	2021	2022	2023
ESTAMPILLAS	36.264	26.290	30.174	36.805	35.583



Años	Variación %
2019 - 2020	-28%
2020 - 2021	15%
2021 - 2022	22%
2022 - 2023	-3%

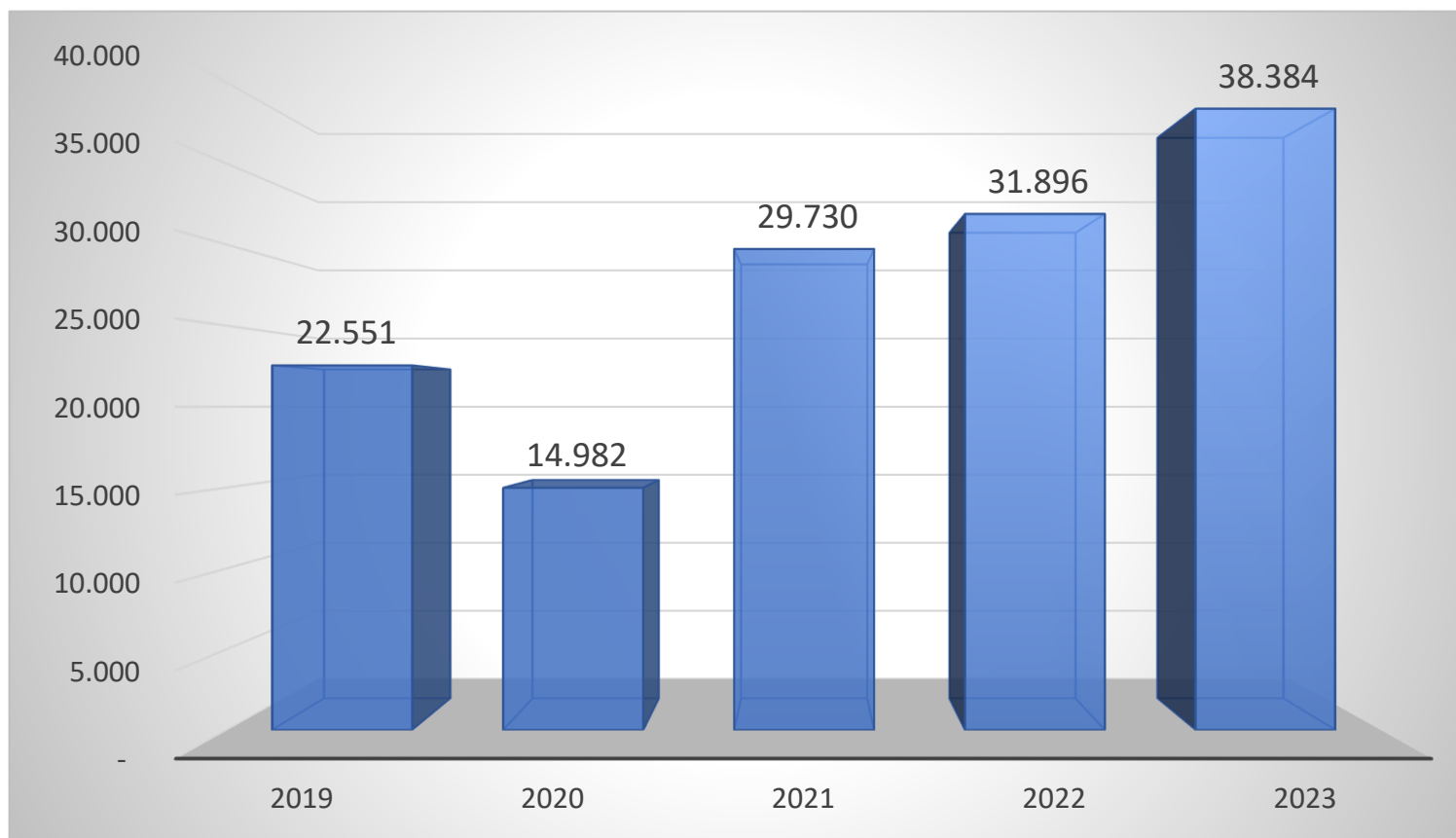
COMPORTAMIENTO INGRESOS SEPTIEMBRE 2019 - 2023



Bolívar
primero

SECRETARÍA DE
HACIENDA

INGRESOS EN MILLONES DE \$					
RENTA	2019	2020	2021	2022	2023
REGISTRO	22.551	14.982	29.730	31.896	38.384



Años	Variación %
2019 - 2020	-36%
2020 - 2021	99%
2021 - 2022	8%
2022 - 2023	23%

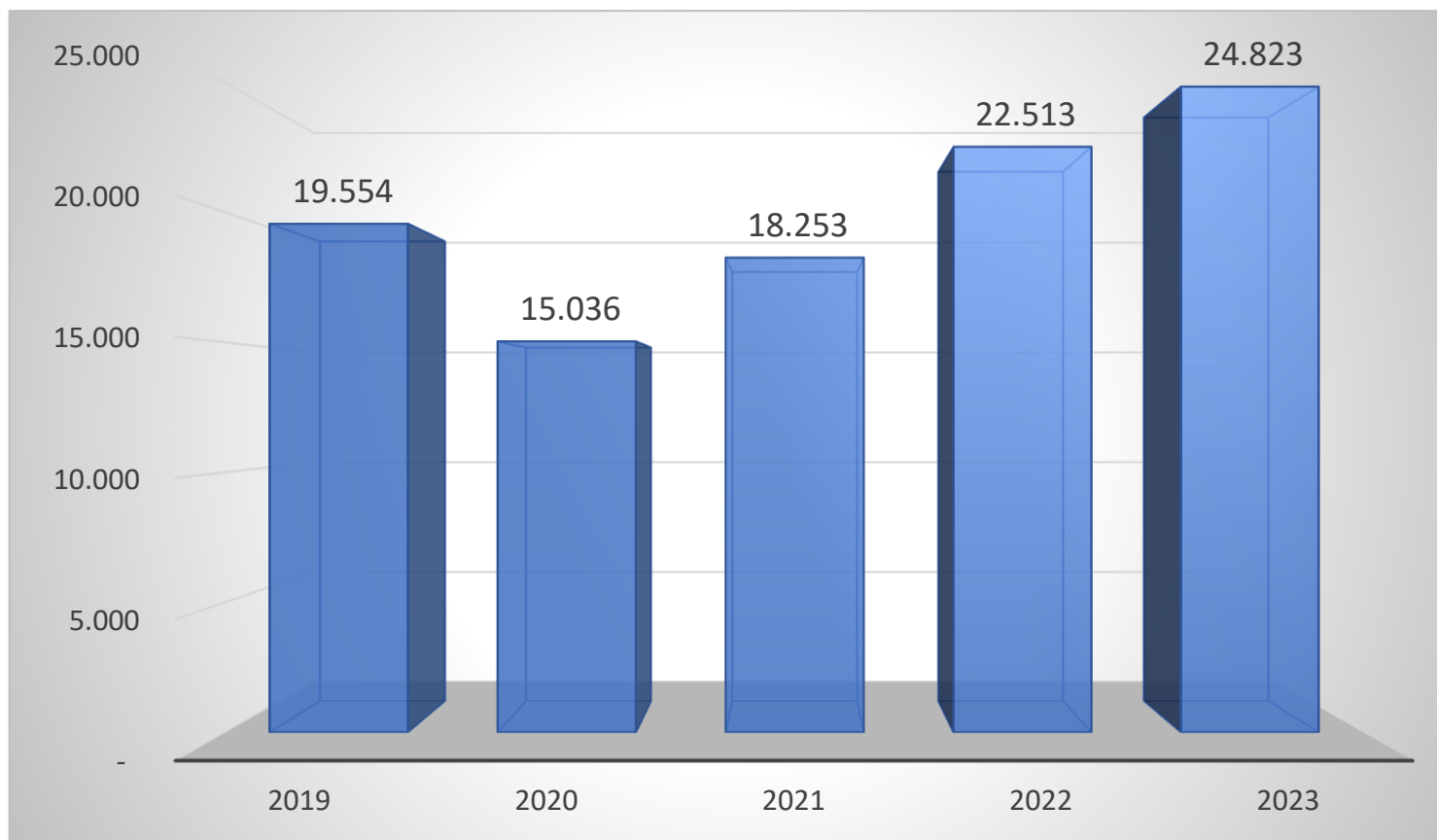
COMPORTAMIENTO INGRESOS SEPTIEMBRE 2019 - 2023



Bolívar
primero

SECRETARÍA DE
HACIENDA

INGRESOS EN MILLONES DE \$					
RENTA	2019	2020	2021	2022	2023
CIGARRILLO	19.554	15.036	18.253	22.513	24.823



Años	Variación %
2019 - 2020	-23%
2020 - 2021	21%
2021 - 2022	23%
2022 - 2023	10%

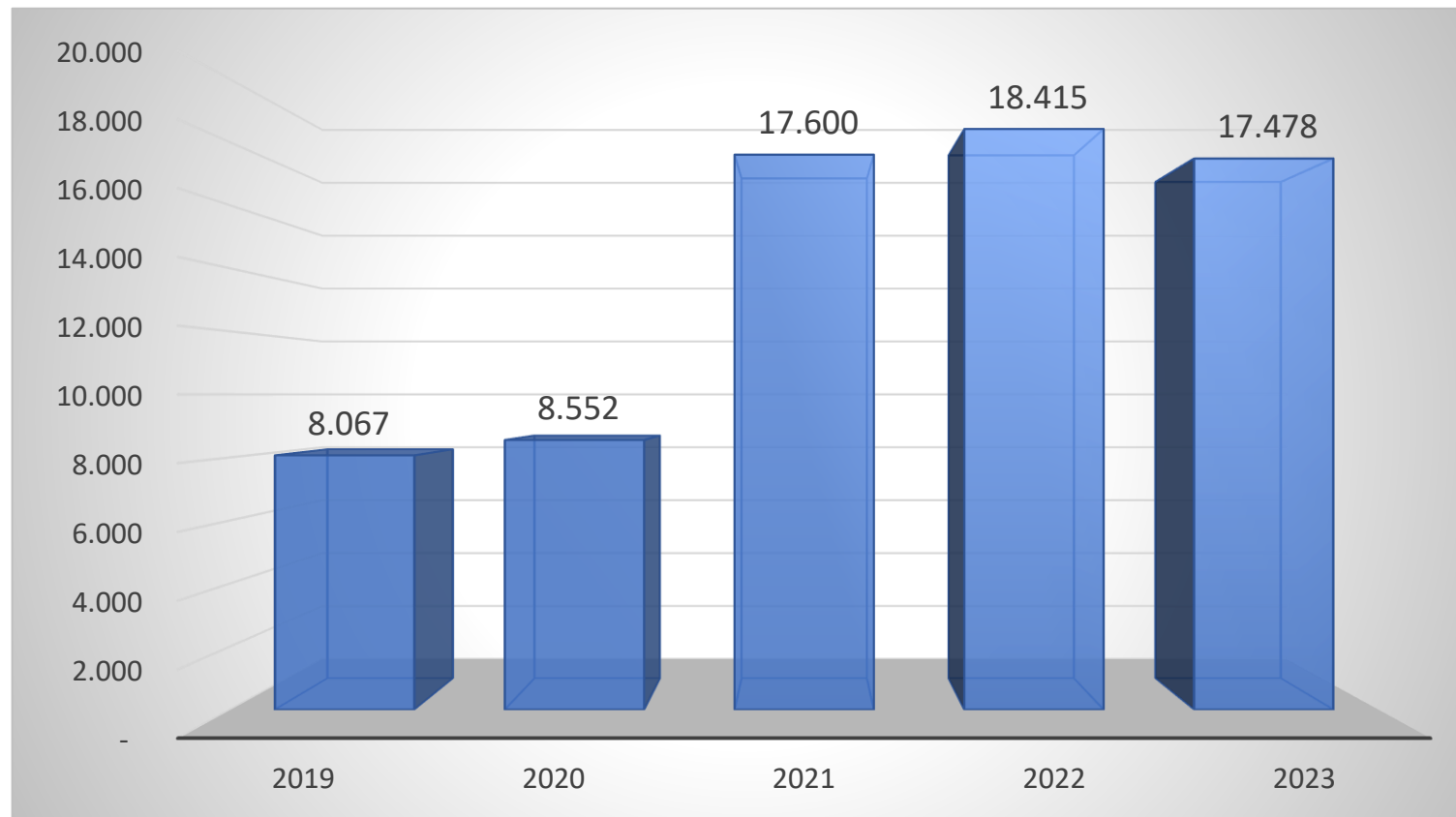
COMPORTAMIENTO INGRESOS SEPTIEMBRE 2019 - 2023



Bolívar
primero

SECRETARÍA DE
HACIENDA

INGRESOS EN MILLONES DE \$					
RENTA	2019	2020	2021	2022	2023
SOBRETASA ACPM	8.067	8.552	17.600	18.415	17.478



Años	Variación %
2019 - 2020	6%
2020 - 2021	106%
2021 - 2022	5%
2022 - 2023	-5%

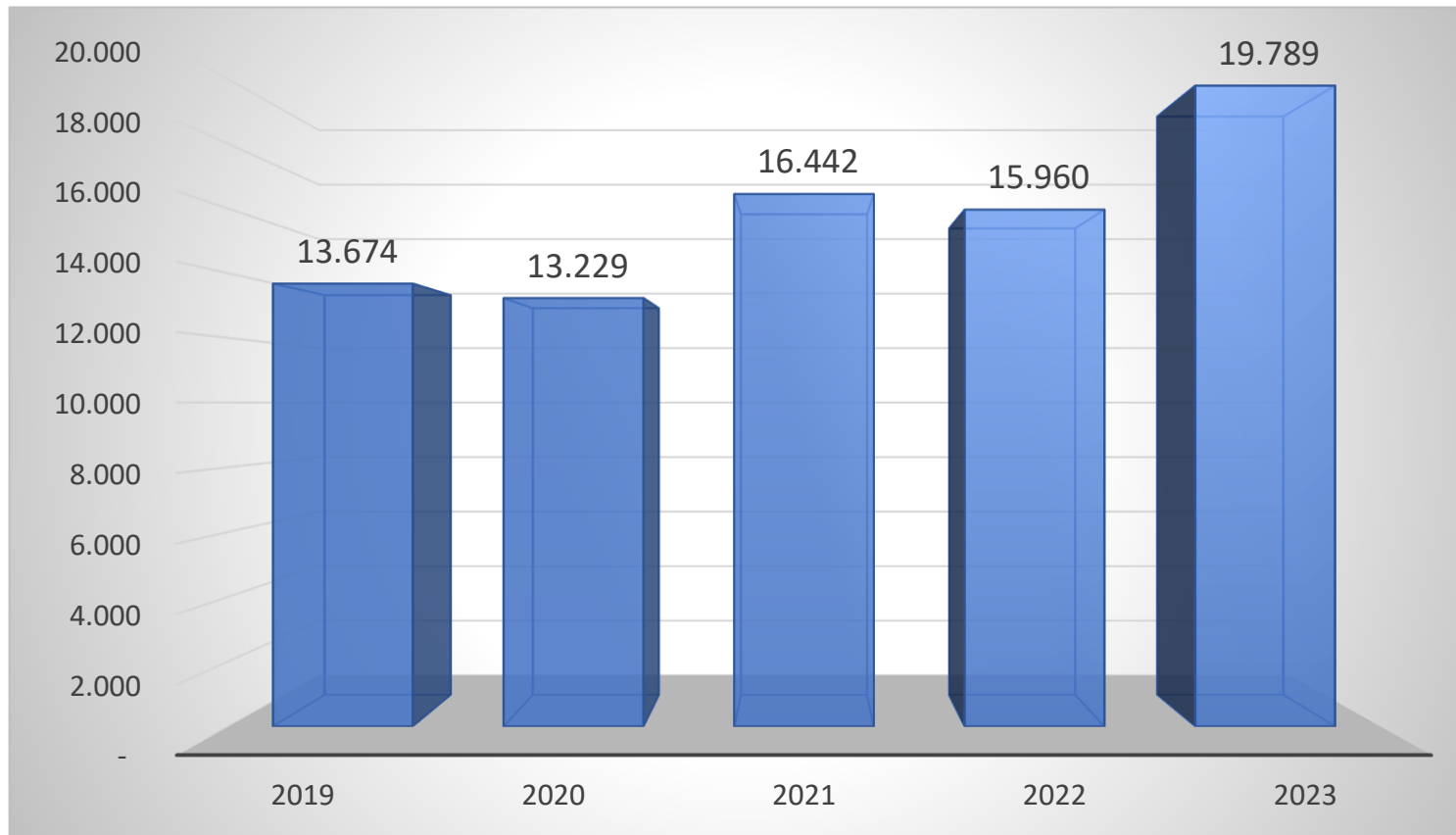
COMPORTAMIENTO INGRESOS SEPTIEMBRE 2019 - 2023



Bolívar
primero

SECRETARÍA DE
HACIENDA

INGRESOS EN MILLONES DE \$					
RENTA	2019	2020	2021	2022	2023
VEHICULOS AUTOMOTORES - 80 %	13.674	13.229	16.442	15.960	19.789



Años	Variación %
2019 - 2020	-3%
2020 - 2021	24%
2021 - 2022	-3%
2022 - 2023	24%

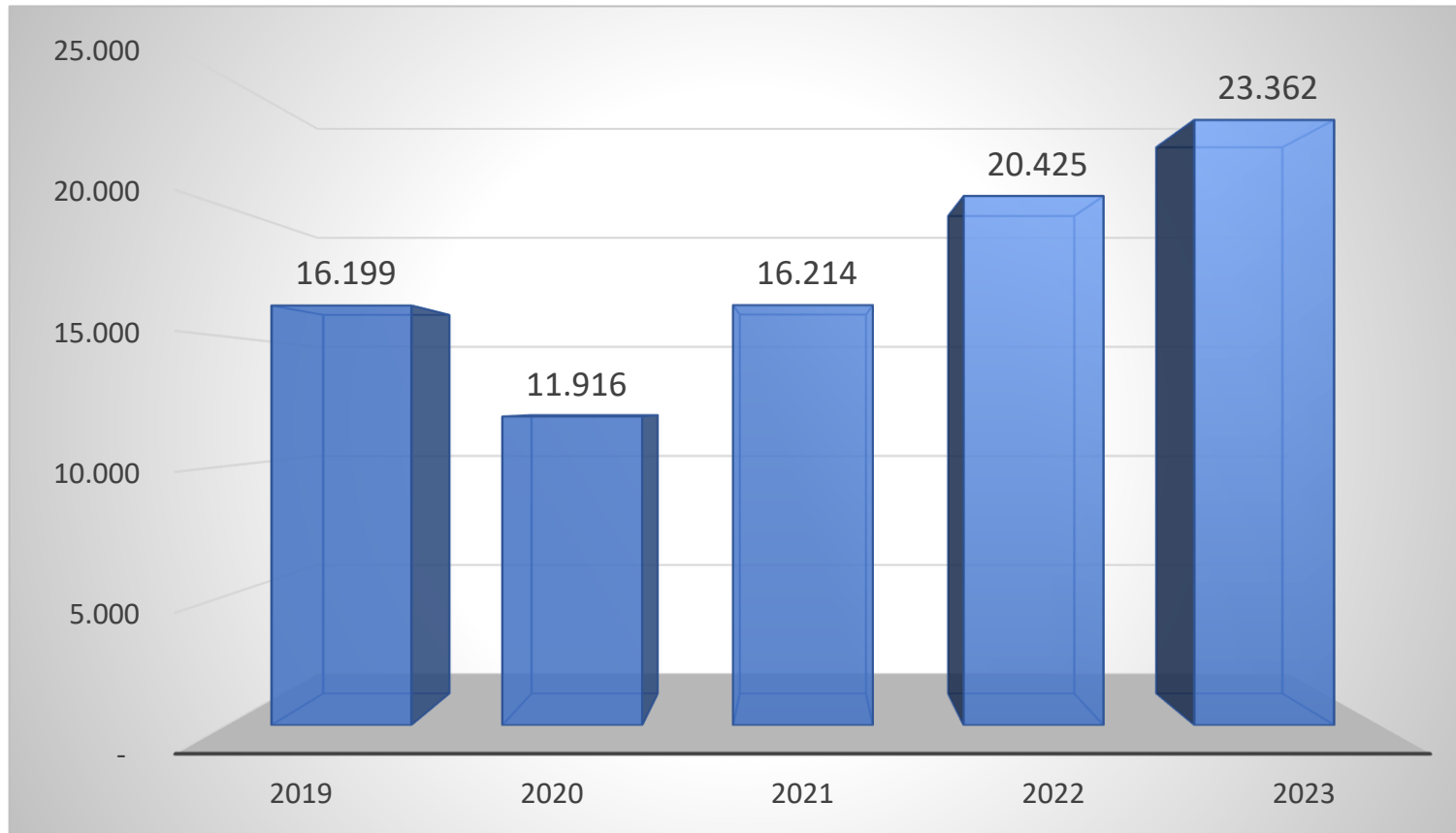
COMPORTAMIENTO INGRESOS SEPTIEMBRE 2019 - 2023



Bolívar
primero

SECRETARÍA DE
HACIENDA

INGRESOS EN MILLONES DE \$					
RENTA	2019	2020	2021	2022	2023
SOBRETASA A LA GASOLINA MOTOR	16.199	11.916	16.214	20.425	23.362



Años	Variación %
2019 - 2020	-26%
2020 - 2021	36%
2021 - 2022	26%
2022 - 2023	14%

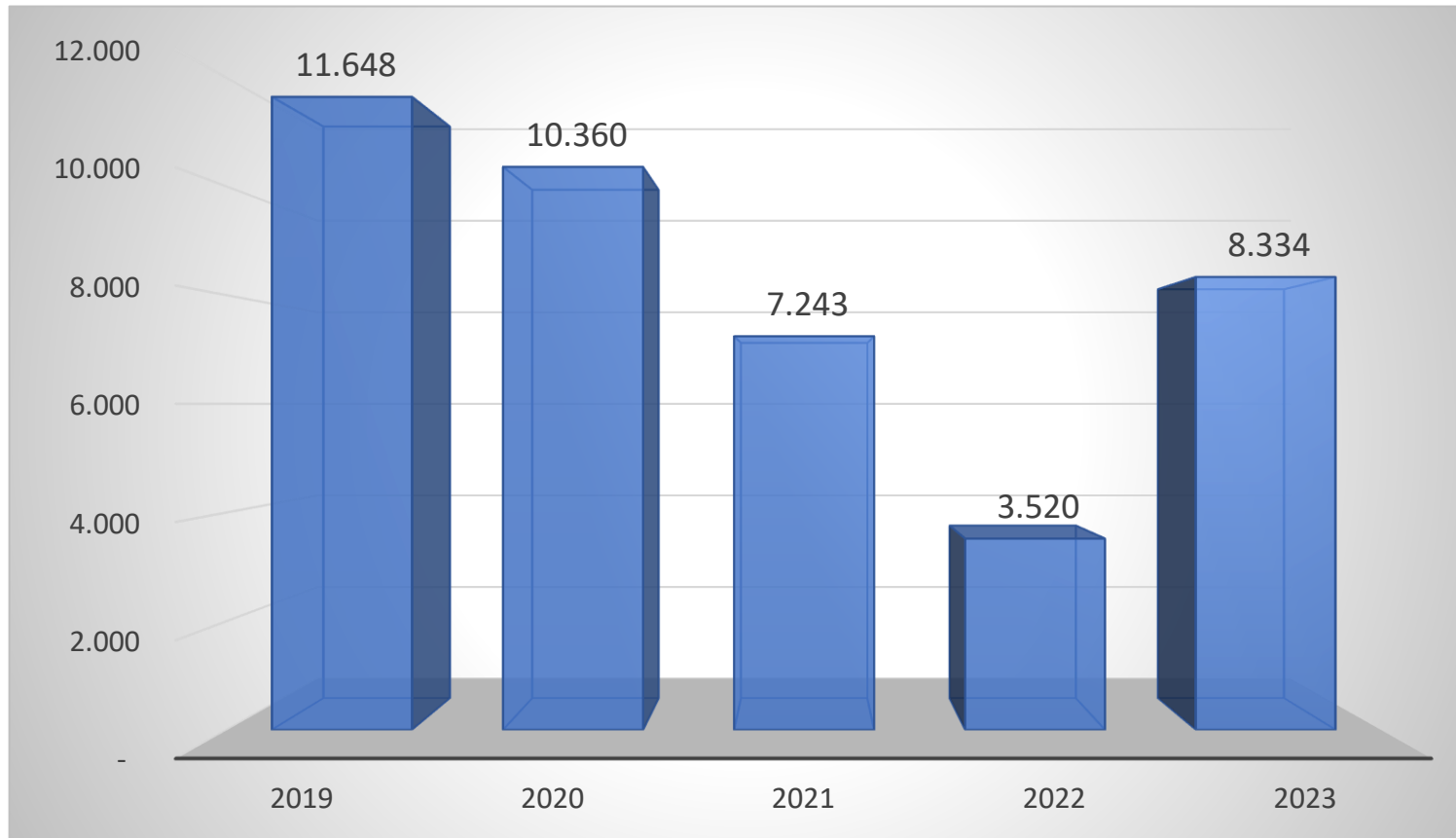
COMPORTAMIENTO INGRESOS SEPTIEMBRE 2019 - 2023



Bolívar
primero

SECRETARÍA DE
HACIENDA

INGRESOS EN MILLONES DE \$					
RENTA	2019	2020	2021	2022	2023
CONTRIBUCION ESPECIAL	11.648	10.360	7.243	3.520	8.334



Años	Variación %
2019 - 2020	-11%
2020 - 2021	-30%
2021 - 2022	-51%
2022 - 2023	137%

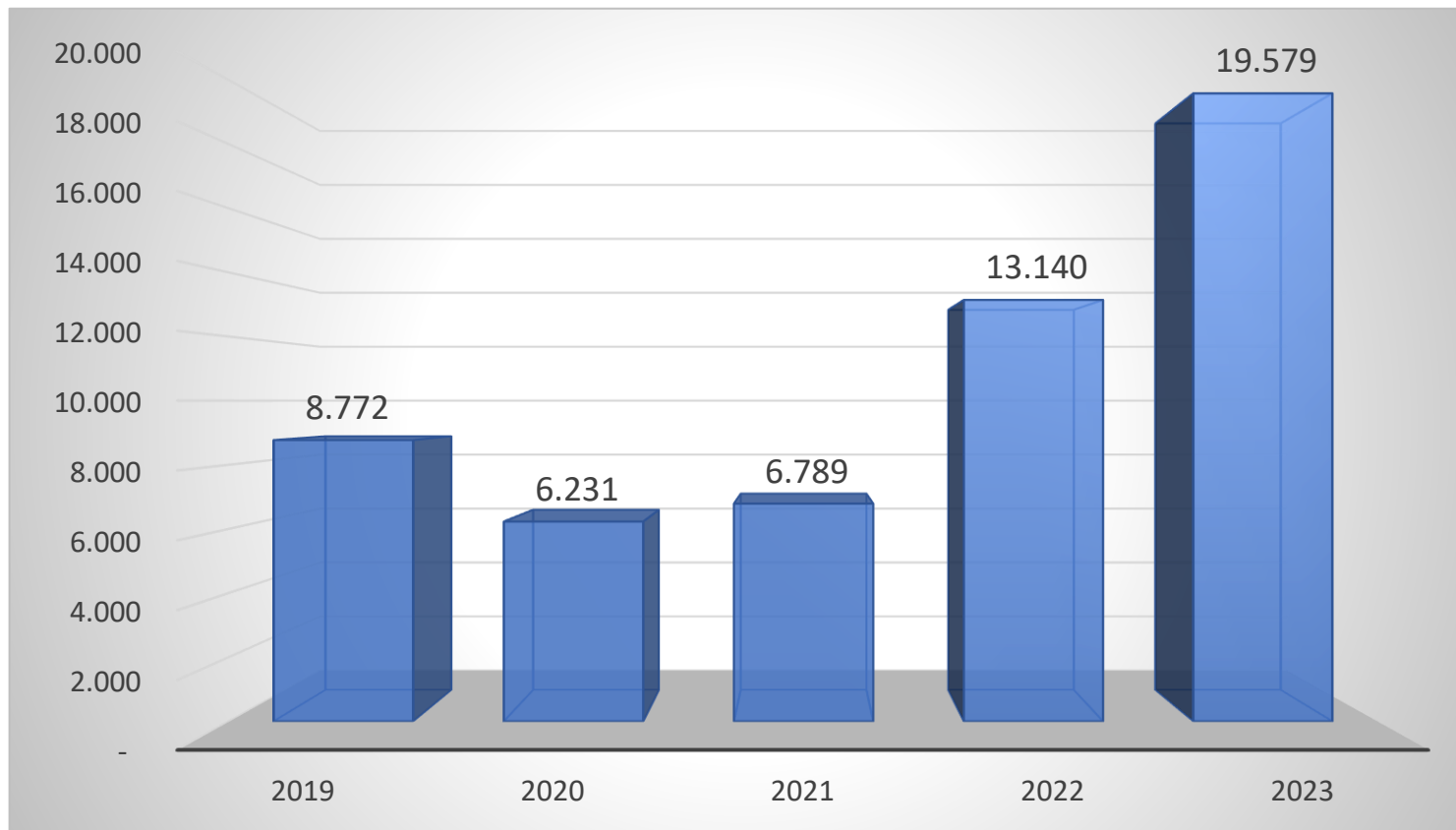
COMPORTAMIENTO INGRESOS SEPTIEMBRE 2019 - 2023



Bolívar
primero

SECRETARÍA DE
HACIENDA

INGRESOS EN MILLONES DE \$					
RENDA	2019	2020	2021	2022	2023
VINOS, APERITIVOS Y SIMILARES	8.772	6.231	6.789	13.140	19.579



Años	Variación %
2019 - 2020	-29%
2020 - 2021	9%
2021 - 2022	94%
2022 - 2023	49%

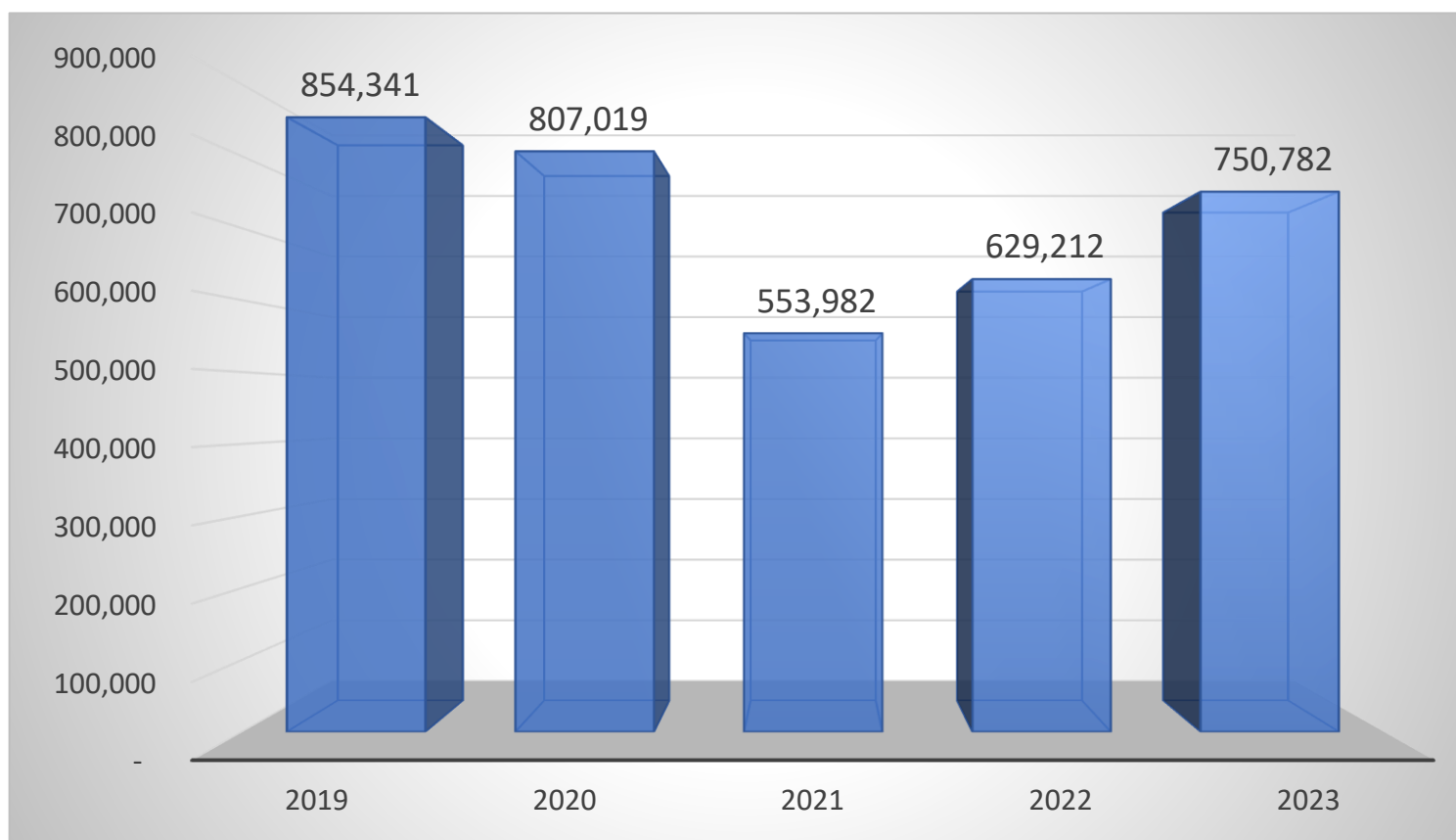
COMPORTAMIENTO INGRESOS SEPTIEMBRE 2019 - 2023



Bolívar
primero

SECRETARÍA DE
HACIENDA

INGRESOS EN MILLONES DE \$					
RENTA	2019	2020	2021	2022	2023
DEGUELLO DE GANADO MAYOR	785,384	716,364	411,048	574,461	655,952



Años	Variación %
2019 - 2020	-6%
2020 - 2021	-31%
2021 - 2022	14%
2022 - 2023	19%

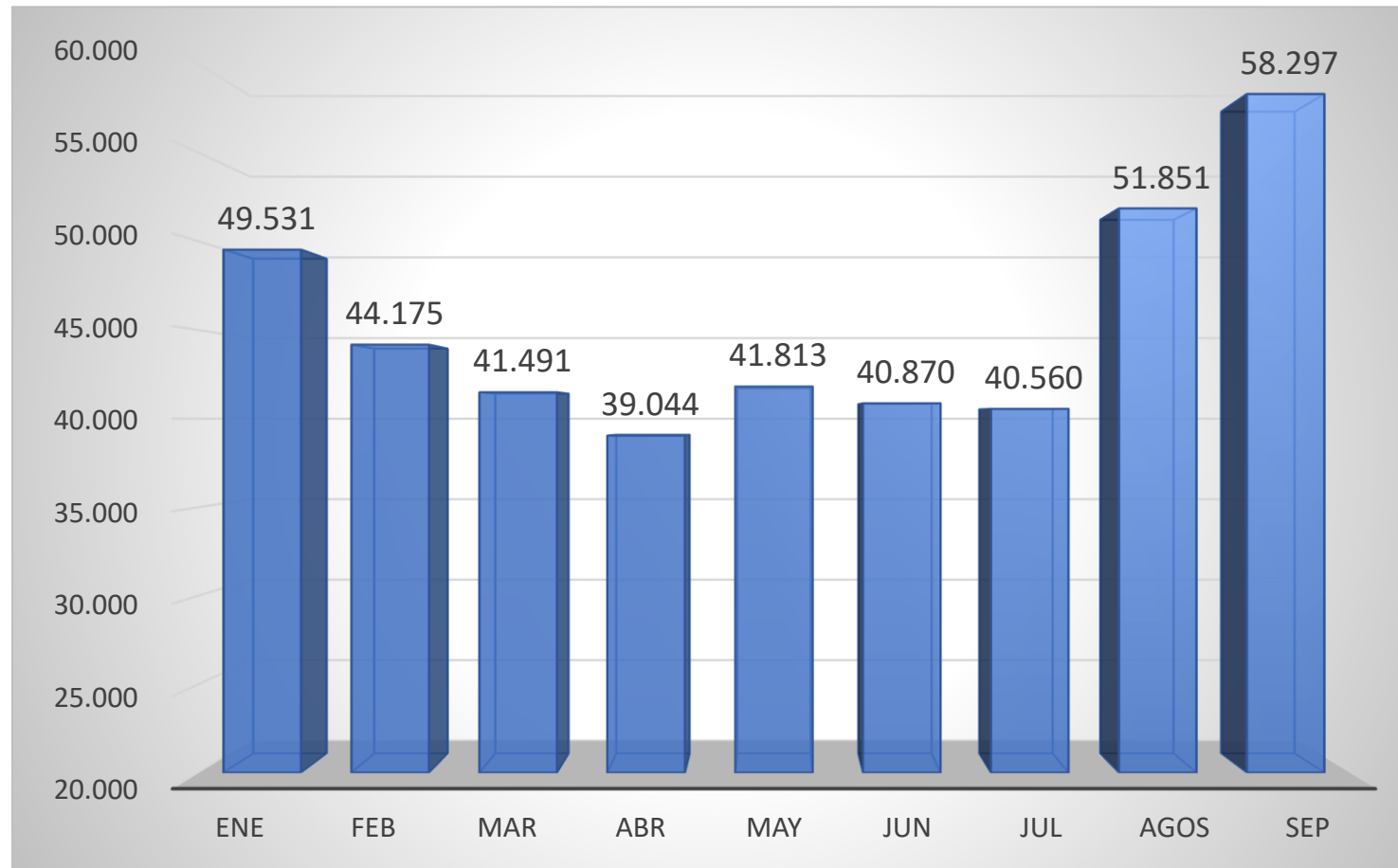
COMPORTAMIENTO INGRESOS ENERO – SEPTIEMBRE 2023



Bolívar
primero

SECRETARÍA DE
HACIENDA

INGRESOS EN MILLONES DE \$									
RENTA	Ene	Feb	Mar	Abr	May	Jun	Jul	Agos	Sep
INGRESOS	49.531	44.175	41.491	39.044	41.813	40.870	40.560	51.851	58.297



Meses	Variación %
Ene - Feb	-11%
Feb - Mar	-6%
Mar - Abr	-6%
Abr - May	7%
May - Jun	-2%
Jun - Jul	-1%
Jul - Ago	28%
Agos - Sep	12%

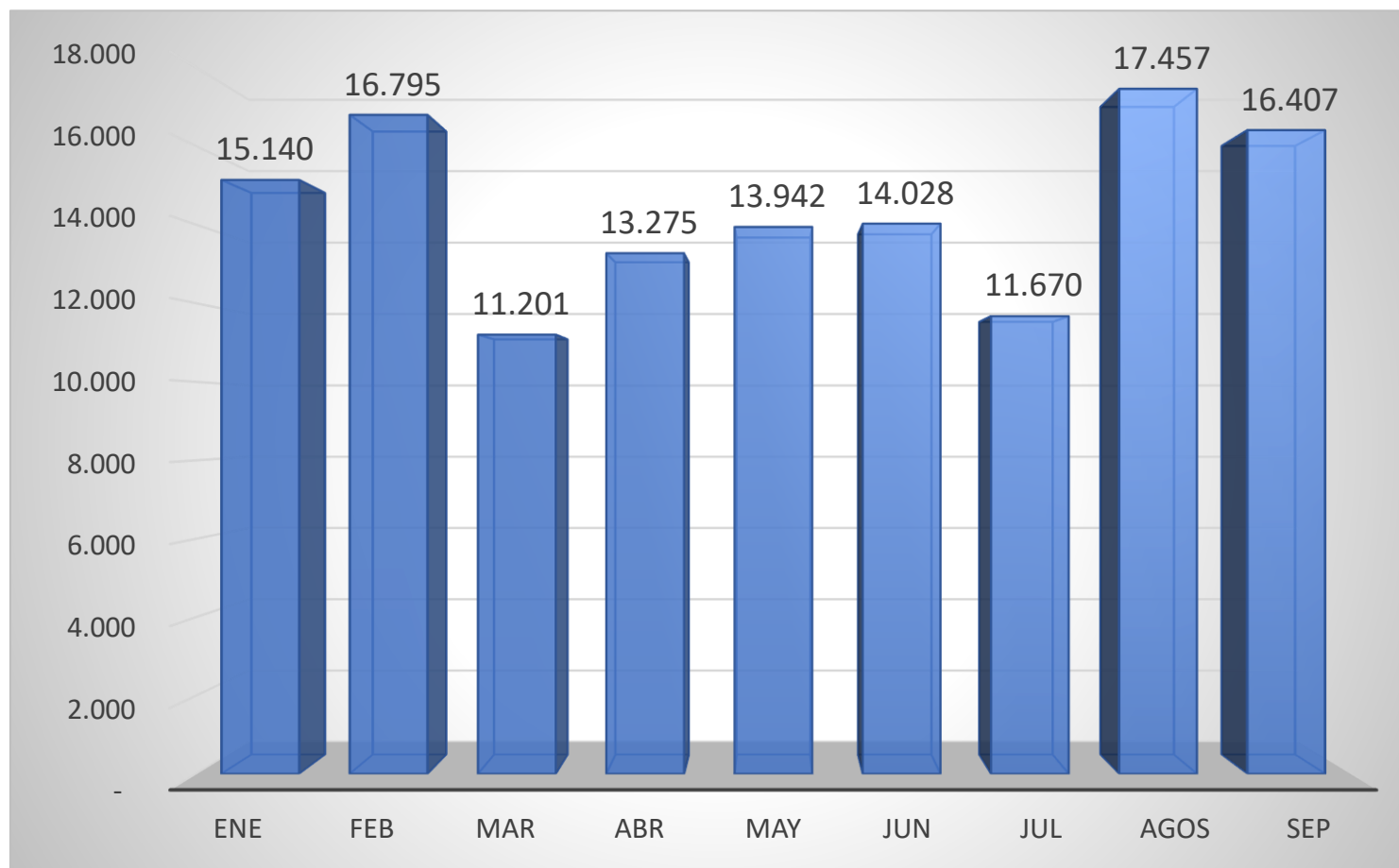
COMPORTAMIENTO INGRESOS ENERO – SEPTIEMBRE 2023



Bolívar
primero

SECRETARÍA DE
HACIENDA

INGRESOS EN MILLONES DE \$									
RENTA	Ene	Feb	Mar	Abr	May	Jun	Jul	Agos	Sep
CERVEZA	15.140	16.795	11.201	13.275	13.942	14.028	11.670	17.457	16.407



Meses	Variación %
Ene - Feb	11%
Feb - Mar	-33%
Mar - Abr	19%
Abr - May	5%
May - Jun	1%
Jun - Jul	-17%
Jul - Ago	50%
Agos - Sep	-6%

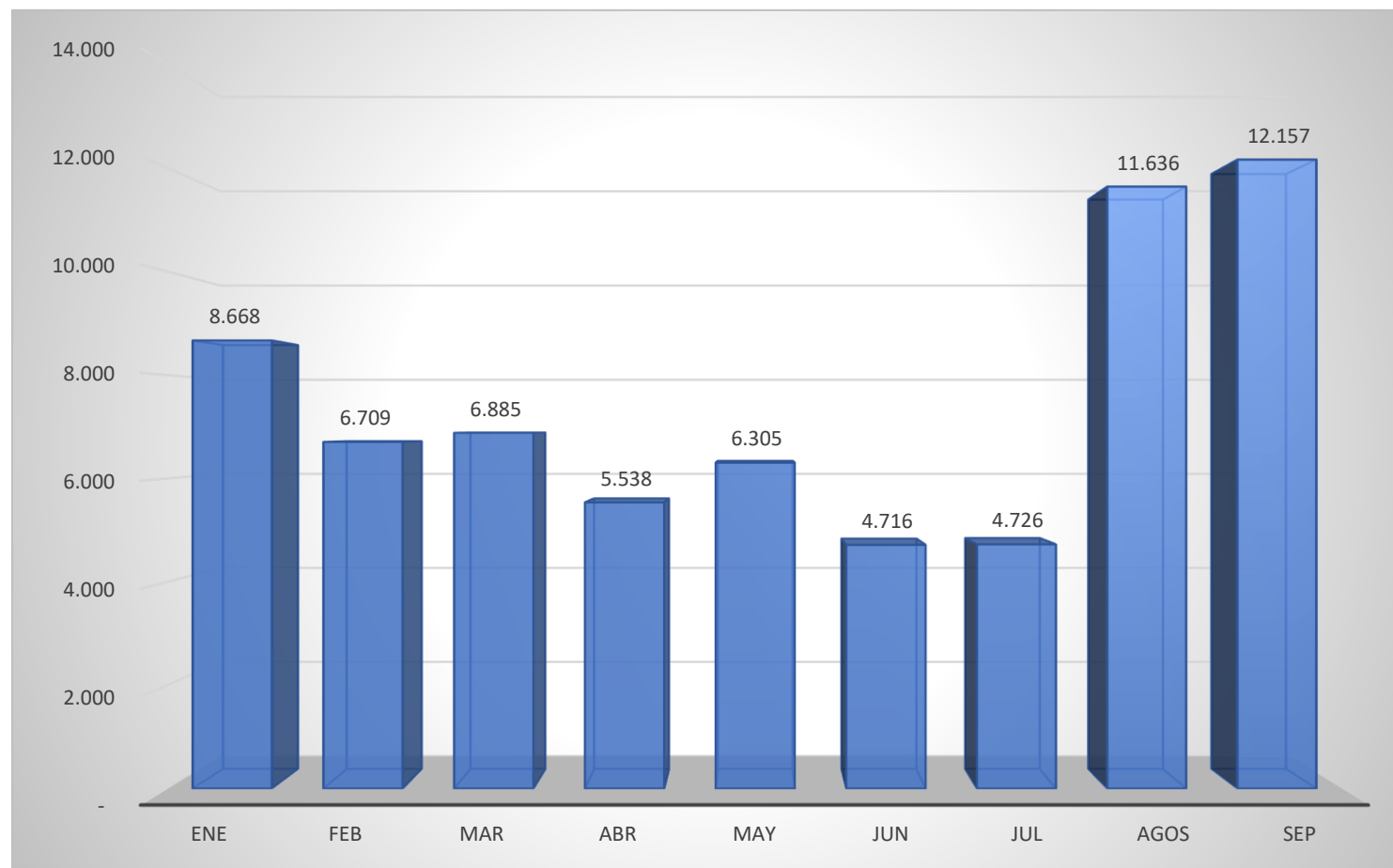
COMPORTAMIENTO INGRESOS ENERO – SEPTIEMBRE 2023



Bolívar
primero

SECRETARÍA DE
HACIENDA

INGRESOS EN MILLONES DE \$									
RENTA	Ene	Feb	Mar	Abr	May	Jun	Jul	Agos	Sep
LICORES	8.668	6.709	6.885	5.538	6.305	4.716	4.726	11.636	12.157



Meses	Variación %
Ene - Feb	-23%
Feb - Mar	3%
Mar - Abr	-20%
Abr - May	14%
May - Jun	-25%
Jun - Jul	0%
Jul - Ago	146%
Agos - Sep	4%

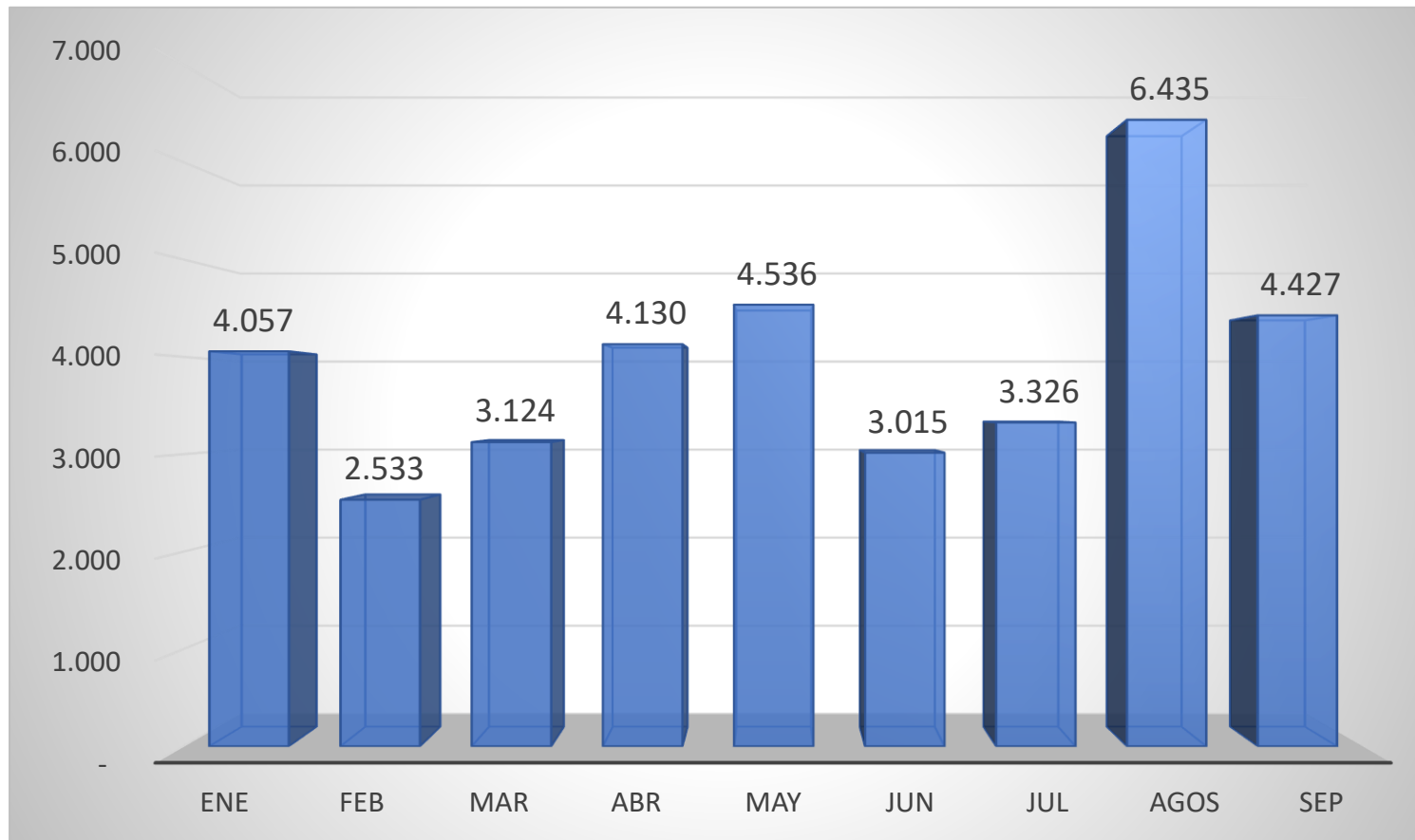
COMPORTAMIENTO INGRESOS ENERO – SEPTIEMBRE 2023



Bolívar
primero

SECRETARÍA DE
HACIENDA

INGRESOS EN MILLONES DE \$									
RENTA	Ene	Feb	Mar	Abr	May	Jun	Jul	Agos	Sep
ESTAMPILLAS	4.057	2.533	3.124	4.130	4.536	3.015	3.326	6.435	4.427



Meses	Variación %
Ene - Feb	-38%
Feb - Mar	23%
Mar - Abr	32%
Abr - May	10%
May - Jun	-34%
Jun - Jul	10%
Jul - Ago	93%
Agos - Sep	-31%

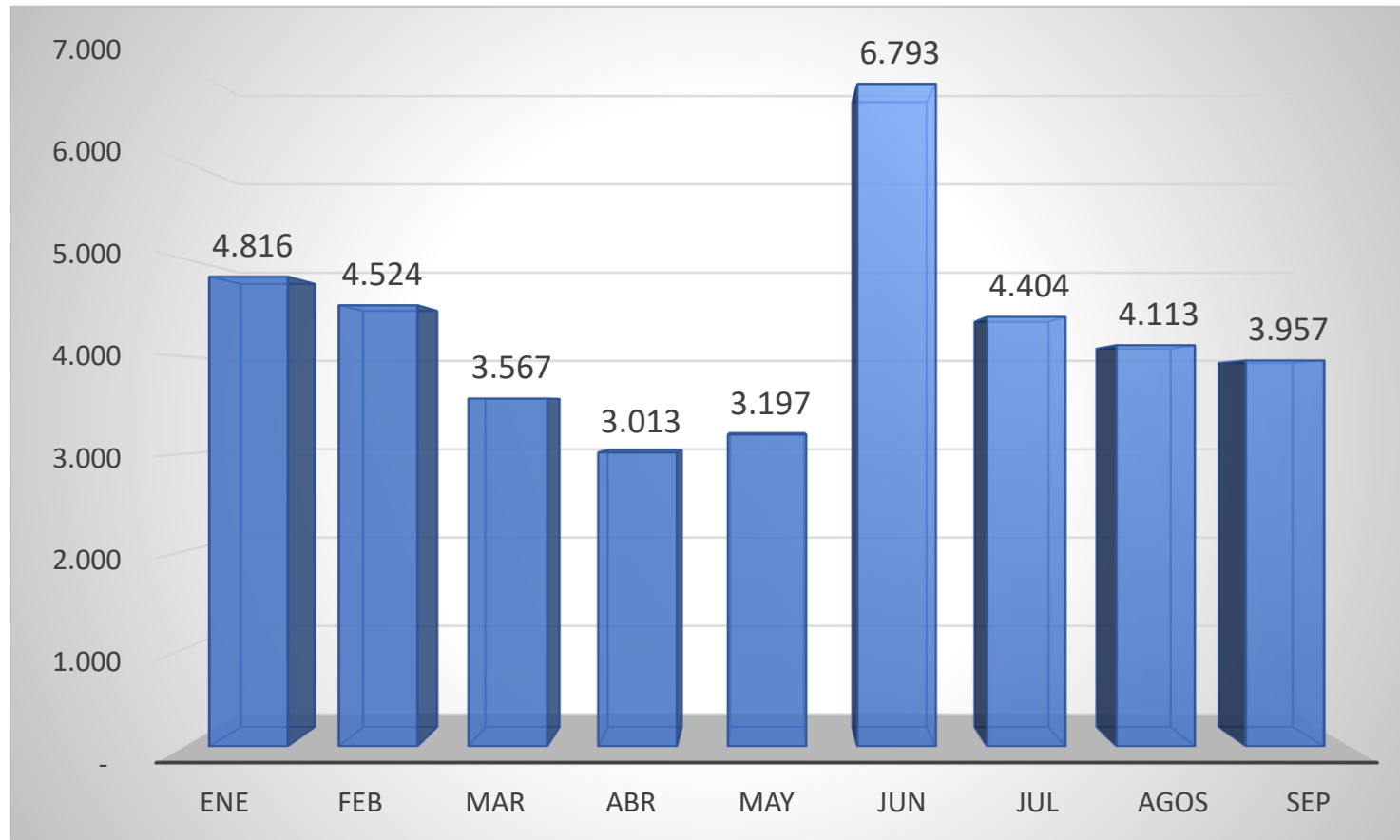
COMPORTAMIENTO INGRESOS ENERO – SEPTIEMBRE 2023



Bolívar
primero

SECRETARÍA DE
HACIENDA

INGRESOS EN MILLONES DE \$									
RENTA	Ene	Feb	Mar	Abr	May	Jun	Jul	Agos	Sep
REGISTRO	4.816	4.524	3.567	3.013	3.197	6.793	4.404	4.113	3.957



Meses	Variación %
Ene - Feb	-6%
Feb - Mar	-21%
Mar - Abr	-16%
Abr - May	6%
May - Jun	113%
Jun - Jul	-35%
Jul - Ago	-7%
Agos - Sep	-4%

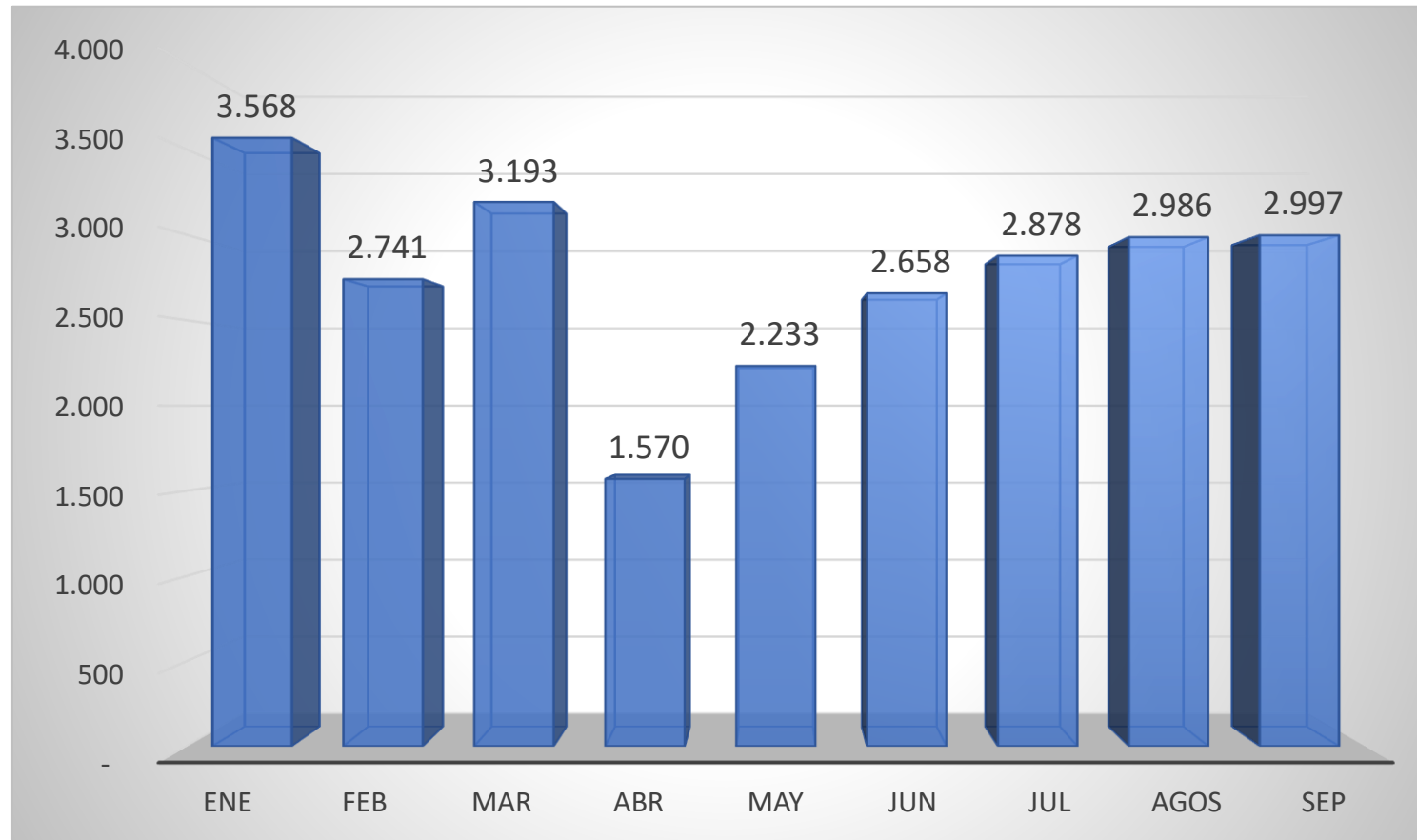
COMPORTAMIENTO INGRESOS ENERO – SEPTIEMBRE 2023



Bolívar
primero

SECRETARÍA DE
HACIENDA

INGRESOS EN MILLONES DE \$									
RENTA	Ene	Feb	Mar	Abr	May	Jun	Jul	Agos	Sep
CIGARRILLO	3.568	2.741	3.193	1.570	2.233	2.658	2.878	2.986	2.997



Meses	Variación %
Ene - Feb	-23%
Feb - Mar	16%
Mar - Abr	-51%
Abr - May	42%
May - Jun	19%
Jun - Jul	8%
Jul - Ago	4%
Agos - Sep	0%

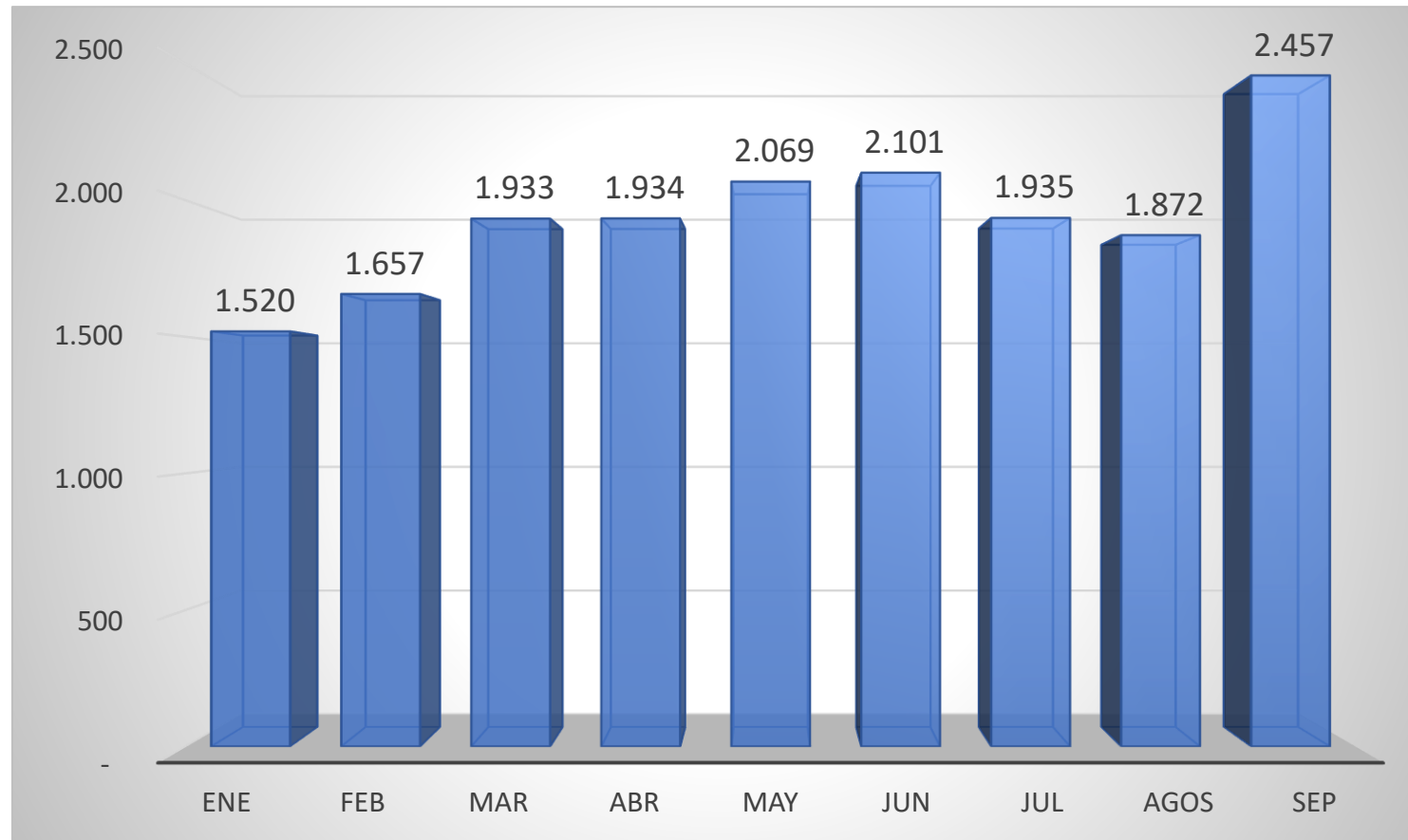
COMPORTAMIENTO INGRESOS ENERO – SEPTIEMBRE 2023



Bolívar
primero

SECRETARÍA DE
HACIENDA

INGRESOS EN MILLONES DE \$									
RENTA	Ene	Feb	Mar	Abr	May	Jun	Jul	Agos	Sep
Sobretasa ACPM	1.520	1.657	1.933	1.934	2.069	2.101	1.935	1.872	2.457



Meses	Variación %
Ene - Feb	9%
Feb - Mar	17%
Mar - Abr	0%
Abr - May	7%
May - Jun	2%
Jun - Jul	-8%
Jul - Ago	-3%
Agos - Sep	31%

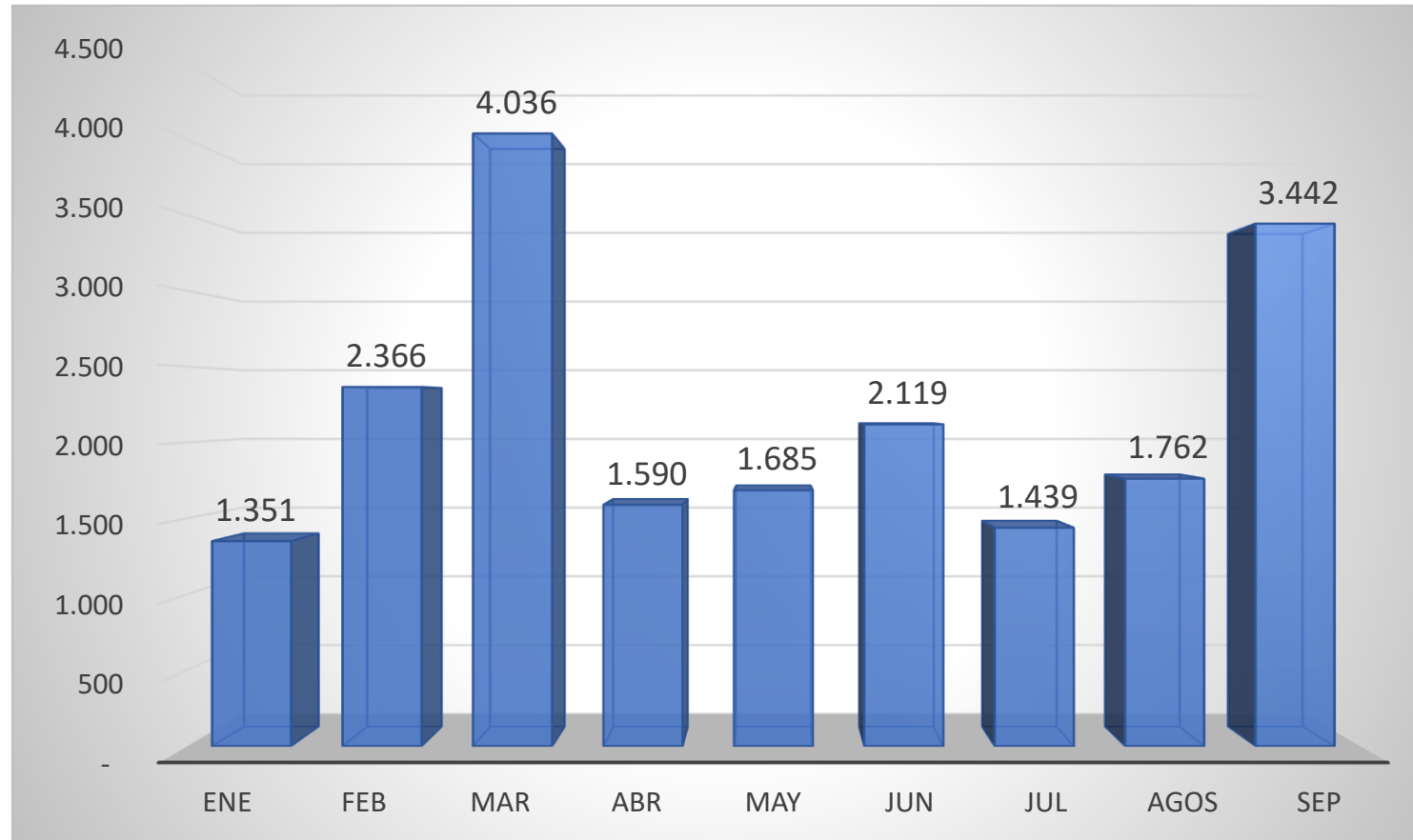
COMPORTAMIENTO INGRESOS ENERO – SEPTIEMBRE 2023



Bolívar
primero

SECRETARÍA DE
HACIENDA

INGRESOS EN MILLONES DE \$									
RENTA	Ene	Feb	Mar	Abr	May	Jun	Jul	Agos	Sep
Vehiculos Automotores - 80 %	1.351	2.366	4.036	1.590	1.685	2.119	1.439	1.762	3.442



Meses	Variación %
Ene - Feb	75%
Feb - Mar	71%
Mar - Abr	-61%
Abr - May	6%
May - Jun	26%
Jun - Jul	-32%
Jul - Ago	22%
Agos - Sep	95%

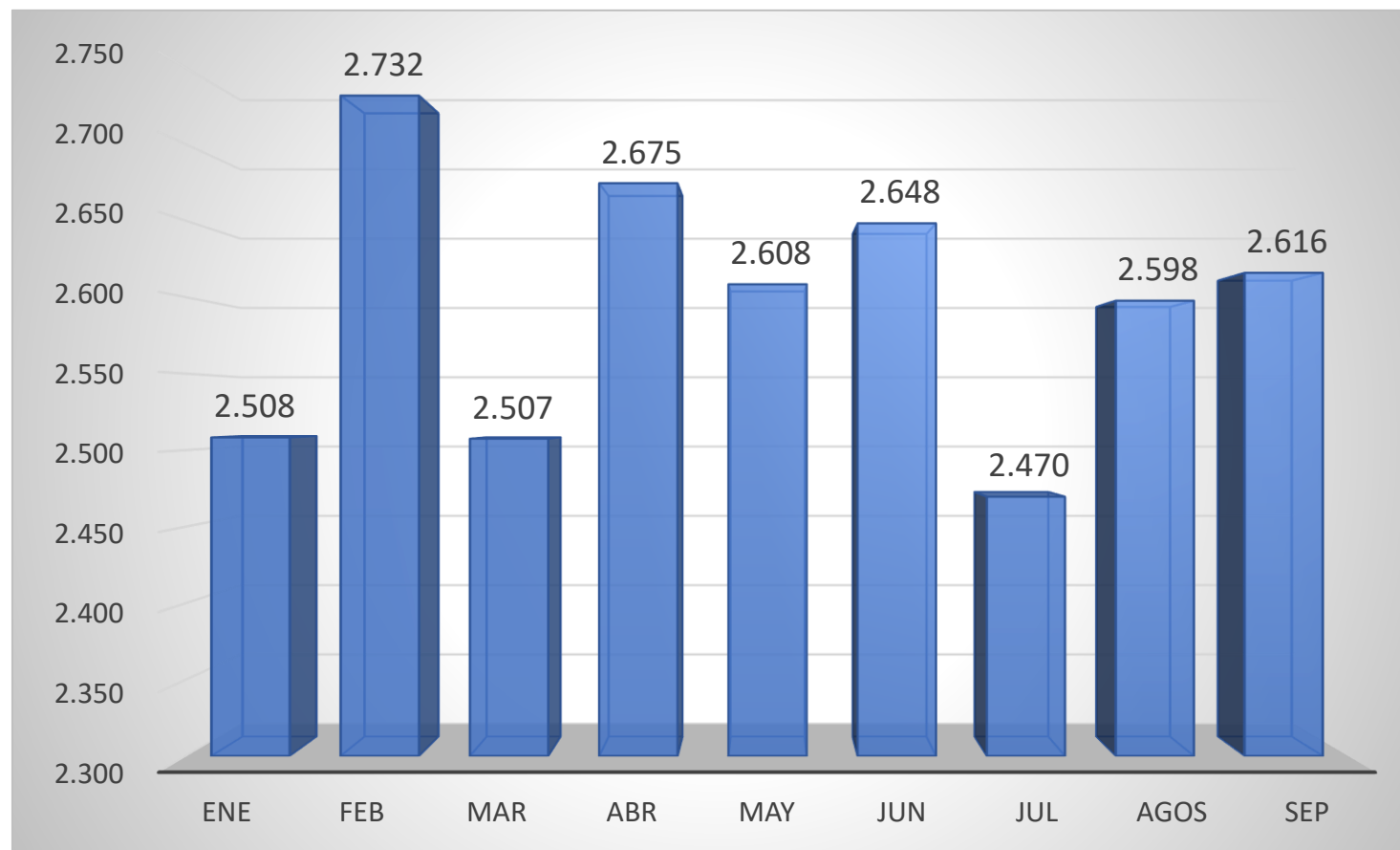
COMPORTAMIENTO INGRESOS ENERO – SEPTIEMBRE 2023



Bolívar
primero

SECRETARÍA DE
HACIENDA

INGRESOS EN MILLONES DE \$									
RENTA	Ene	Feb	Mar	Abr	May	Jun	Jul	Agos	Sep
Sobretasa a la Gasolina Motor	2.508	2.732	2.507	2.675	2.608	2.648	2.470	2.598	2.616



Meses	Variación %
Ene - Feb	9%
Feb - Mar	-8%
Mar - Abr	7%
Abr - May	-2%
May - Jun	2%
Jun - Jul	-7%
Jul - Ago	5%
Agos - Sep	1%

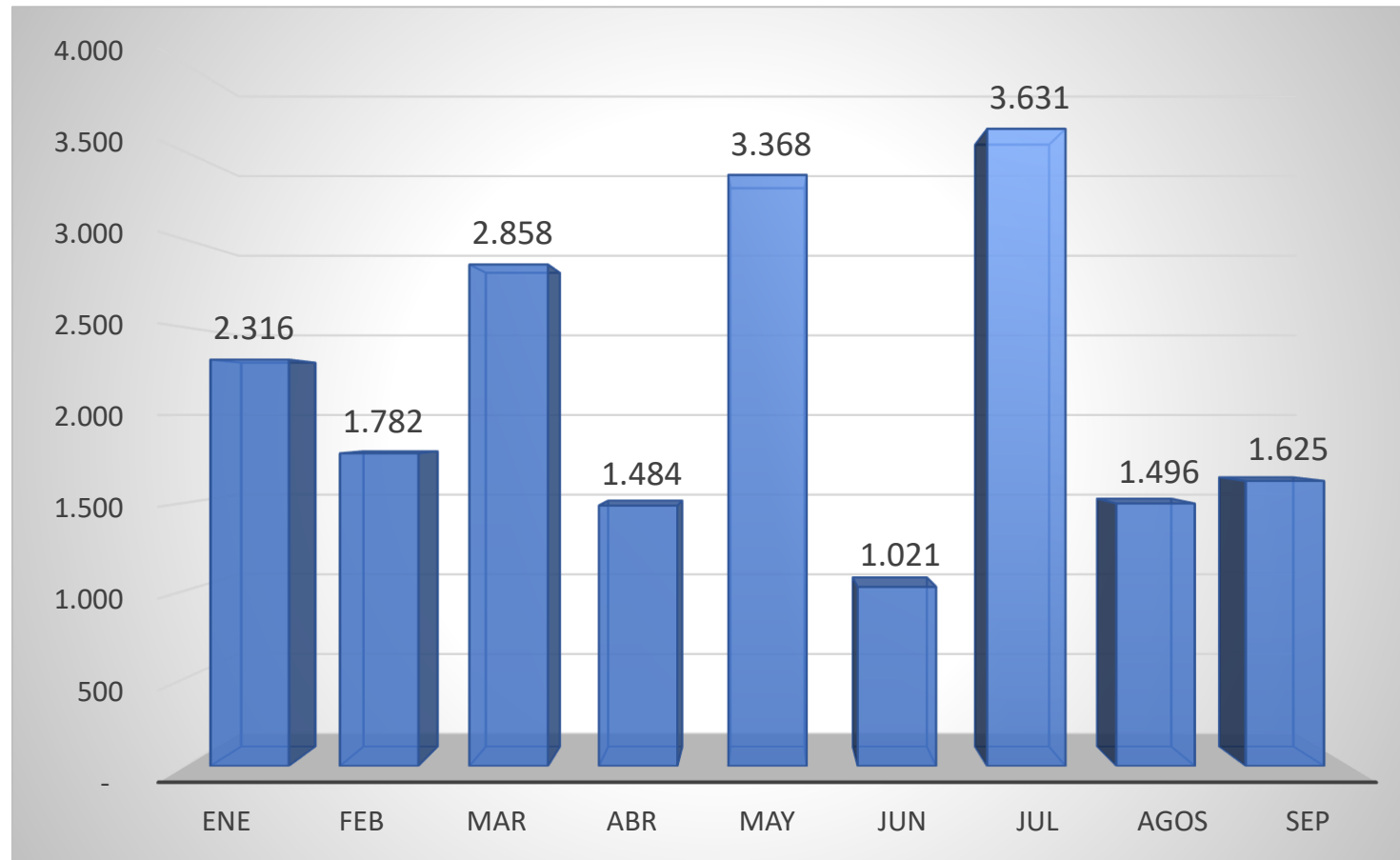
COMPORTAMIENTO INGRESOS ENERO – SEPTIEMBRE 2023



Bolívar
primero

SECRETARÍA DE
HACIENDA

INGRESOS EN MILLONES DE \$									
RENTA	Ene	Feb	Mar	Abr	May	Jun	Jul	Agos	Sep
Vinos, Aperitivos y Similares	2.316	1.782	2.858	1.484	3.368	1.021	3.631	1.496	1.625



Meses	Variación %
Ene - Feb	-23%
Feb - Mar	60%
Mar - Abr	-48%
Abr - May	127%
May - Jun	-70%
Jun - Jul	256%
Jul - Ago	-59%
Agos - Sep	9%

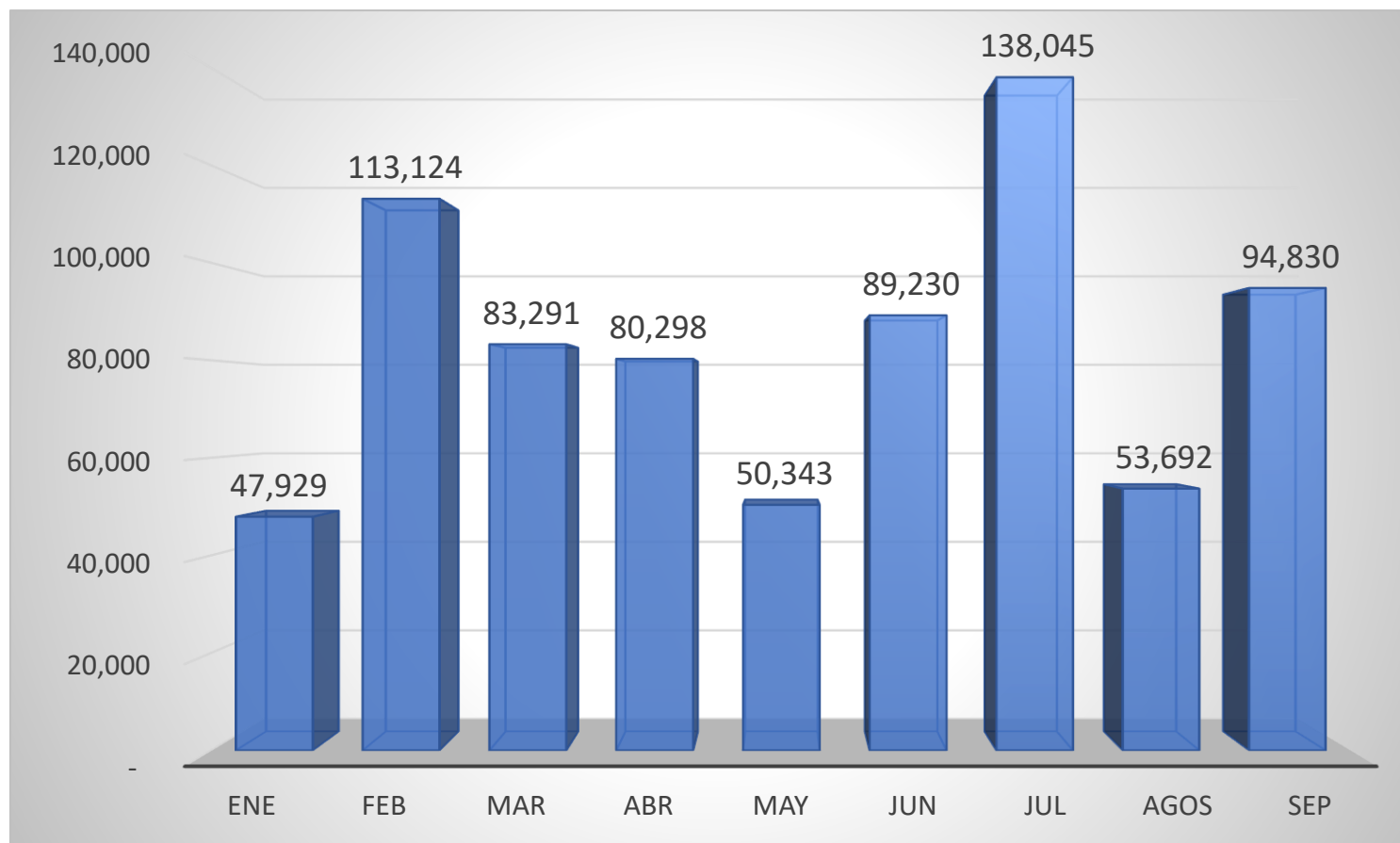
COMPORTAMIENTO INGRESOS ENERO – SEPTIEMBRE 2023



Bolívar
primero

SECRETARÍA DE
HACIENDA

INGRESOS EN MILLONES DE \$									
RENTA	Ene	Feb	Mar	Abr	May	Jun	Jul	Agos	Sep
Deguello de Ganado Mayor	47,929	113,124	83,291	80,298	50,343	89,230	138,045	53,692	94,830



Meses	Variación %
Ene - Feb	136%
Feb - Mar	-26%
Mar - Abr	-4%
Abr - May	-37%
May - Jun	77%
Jun - Jul	55%
Jul - Ago	-61%
Agos - Sep	77%

GRACIAS

Bolívar
primero

