

Secretaría de **EDUCACIÓN**
Bolívar



Plan de Desarrollo

43

Metas

21 Calidad Educativa

8 Cobertura Educativa

14 Fortalecimiento y Eficiencia Institucional









Calidad Educativa



Calidad Educativa








	Meta Cuatrenio	Avance 30sept		
E. E. en Jornada Única	26	31		119%
Espacios Pedagógicos Nuevos	420	231		55 %
Espacios pedagógicos mejorados	350	606		173%
E. E. con dotación básica	100	35		35 %
E. E. con dotación especializada	50	32		64 %
Asistencias técnicas a I.E.	226	226		100 %





Calidad Educativa

	Meta Cuatrenio	Avance 30sept		
E. E. en que mejoraron Pruebas Saber	167	167		100 %
E. E. que articulan con el SENA	150	176		117%
E. E. fortalecidos en cultura de innovación y pensamiento crítico	70	161		230%
Observatorio de la calidad	1	1		100 %
E. E. fortalecidos en estándares y derechos básicos	226	226		100 %



Calidad Educativa




Municipios PDET aplicando estrategias de cierre de brechas para emprendimiento y desarrollo sostenible

Meta Cuatrenio

13

Avance 30sept

7



54 %

E. E. con acuerdos por la exelencia del día E

226

226



100 %

E.E. con asistencia técnica y apoyados con actividades pedagógicas, ludicas y culturales

226

226



100 %



Calidad Educativa



Docentes capacitados y certificados internacionalmente en inglés B2

Meta Cuatrenio

92

Avance 30sept

59



61 %

Estudiantes con necesidades educativas especiales atendidos

3506

3506



100 %

Estudiantes con talentos excepcionales atendidos

252

264



105%

E. E. focalizadas y fortalecidas en su PEC

11

19



173%



Calidad Educativa



Docentes y Directivos docentes vinculados a la planta en formación de alto nivel

Meta Cuatrenio

500

Avance 30sept

657



131%

Estudiantes graduados en doble titulación

2000

3721



186%

Convenios implementados para desarrollar programas de fortalecimiento de competencias en educación para la paz, convivencia y democracia

10

1



10 %



Cobertura Educativa



Cobertura Educativa



	Meta Cuatrenio	Avance 30sept	
Estudiantes que acceden a la educación	219.987	207.169	94 %
Estudiantes en zonas rurales que acceden a la educación	2500	5.208	208%
Personas adultas alfabetizadas	7000	1549	22 %
Estudiantes atendidos con el PAE	480.000	479.324	100 %
Política departamental de Alimentación Escolar	1	0	0 %

Cobertura Educativa



	Meta Cuatrenio	Avance 30sept	
Residencias escolares fortalecidas	4	4	100 %
Estudiantes cubiertos con seguros escolares	219.505	212.417	97 %
Estudiantes cubiertos con ARL	12.120	15.796	130%

Eficiencia y Fortalecimiento



Eficiencia y Fortalecimiento



	Meta Cuatrenio	Avance 30sept		
Instituciones accediendo a internet	226	226		100 %
Nuevos Docentes formados en uso y apropiación de Tics.	1200	1200		100 %
Grupos de investigación	15	15		100 %
Establecimientos educativos participando en proyectos colaborativos en red de conocimiento y la innovación	100	156		156%

Eficiencia y Fortalecimiento

	Meta Cuatrenio	Avance 30sept		
Relación de estudiantes por equipo	4	5.1		79 %
Plataforma tecnológica para seguimiento de la calidad educativa	1	1		100 %
Ferias de innovación apropiadas en los tics	4.	0		0 %
E.E. con dotación especializada en dispositivos tecnológicos y audiovisuales	35	43		123%

Eficiencia y Fortalecimiento

E.E. con dotación especializada en dispositivos tecnológicos y audiovisuales

Meta Cuatrenio

35

Avance 30sept

43



123%

Fortalecimiento de las áreas de Gestión de la Secretaría de Educación de Bolívar en el marco del Modelo Estándar de Control Interno (MECI)

100

85



85 %

Eficiencia y Fortalecimiento



Meta Cuatrenio

Avance 30sept

Capacitación de rectores, directores y administrativos de las Instituciones Educativas, sea virtual o presencial

50%

107



95 %

Plan departamental de bienestar laboral de sed formulado y ejecutado

4

4



100 %

Ejecución
Presupuestal
2023



Ejecución

Presupuestal

Fuente SGP

APROPIACIÓN INICIAL	APROPIACIÓN DEFINITIVA	EJECUCIÓN COMPROMISOS	SALDO DE APROPIACIÓN	% DE EJECUCIÓN
\$905.157.543.429	\$906.137.918.667	\$581.909.175.363	\$313.431.731.062	64,22%

Ejecución

Presupuestal

Otras fuentes

CONCEPTO	APROPIACIÓN INICIAL	APROPIACIÓN DEFINITIVA	EJECUCIÓN COMPROMISOS	SALDO DE APROPIACIÓN	% DE EJECUCIÓN
Proyecto Implementación del programa de gestión escolar como estrategia de disminución de desercion escolar para la vigencia 2023 en Instituciones Educativas oficiales del Departamento de Bolívar.	\$ 1.000.000.000	\$1.000.000.000	\$662.379.200	\$ 7.929.304	66,24
Proyecto Implementación del programa de Alimentación Escolar para la vigencia 2023 en Instituciones Educativas oficiales del Departamento de Bolívar.	\$ 500.000.000	\$500.000.000	\$ 258.650.000		51,73
Proyecto Construcción de aula y batería sanitaria en la Sede Toro de la Institución Educativa de San Cayetano - Bolivar		\$ 168.687.712	\$ 168.687.712		100,00
TOTAL FUENTE I.C.L.D	\$ 1.500.000.000	\$ 1.668.687.712	\$ 1.089.716.912	\$ 7.929.304	65,30
Proyecto Implementación del programa de Alimentación Escolar para la vigencia 2023 en Instituciones Educativas oficiales del Departamento de Bolívar.		\$ 43.450.844.871	\$ 41.977.624.874	\$ 68.900.000	96,61
TOTAL FUENTE MEN.		\$ 43.450.844.871	\$ 41.977.624.874	\$68.900.000	96,61
Proyecto Implementación del programa de Alimentación Escolar para la vigencia 2023 en Instituciones Educativas oficiales del Departamento de Bolívar.		\$ 2.120.284.889	\$ 2.118.467.425		99,91
TOTAL FUENTE EXCEDENTES UAE.		\$ 2.120.284.889	\$ 2.118.467.425		99,91

Ejecución

Presupuestal

CONCEPTO	APROPIACIÓN INICIAL	APROPIACIÓN DEFINITIVA	EJECUCIÓN COMPROMISOS	SALDO DE APROPIACIÓN	% DE EJECUCIÓN
GASTOS DESTINADOS A FUNCIONAMIENTO	\$ 11.023.658.558	\$ 10.810.908.558	\$6.507.929.176	\$3.803.630.388	60,20
GASTOS DE INVERSIÓN	\$ 894.133.884.871	\$ 895.327.010.109	\$ 575.401.246.187	\$ 309.628.100.674	64,27
PROGRAMAS DE EFICIENCIA					
Proyecto Administración de la nómina y de los bienes y servicios del año 2023 para garantizar la prestación del servicio público educativo en los municipios no certificados del Dpto. de Bolívar	\$ 866.045.734.313	\$ 865.018.413.241	\$ 555.482.469.444	\$305.875.387.286	64,22
Proyecto Administración de la nómina de pensionados y jubilados nacionalizados por ley 43/75 vigencia 2023 del Dpto. de Bolívar	\$ 12.982.166.871	\$ 12.982.235.736	\$ 9.151.961.540	\$ 3.704.835.736	70,50
Proyecto Fortalecimiento del servicio de aseo y vigilancia para la vigencia 2023 en los establecimientos educativos oficiales de los 44 municipios no certificados del Dpto. de Bolívar	\$8.385.826.234	\$ 10.400.456.426	\$4.791.436.988		46,07
Proyecto mejoramiento de la gestión y eficiencia del sector educativo apoyado en las Tecnologías para aprender. Para una educación mas innovadora en la vigencia 2023 en los establecimientos educativos oficiales de los 44 municipios no certificados del Dpto. de Bolívar	\$ 2.516.425.275	\$2.516.425.275	\$2.512.595.048	\$3.830.227	99,85
Proyecto Fortalecimiento al programa de Bienestar, capacitación e incentivos vigencia 2023 de la Secretaría de Educación de Bolívar	\$ 93.599.860	\$ 118.599.860		\$ 480.000	0,00

Ejecución

Presupuestal

CONCEPTO	APROPIACIÓN INICIAL	APROPIACIÓN DEFINITIVA	EJECUCIÓN COMPROMISOS	SALDO DE APROPIACIÓN	% DE EJECUCIÓN
PROGRAMAS DE COBERTURA EDUCATIVA					
Proyecto Mantenimiento de la Cobertura Educativa para la vigencia 2023 a través de la prestación del Servicio con operadores privados para garantizar la continuidad de estudiantes en los municipios con insuficiencia de servicio en el Dpto. de Bolívar	\$1.639.389.077	\$ 1.676.233.544	\$ 1.649.576.588	\$ 26.656.956	98,41
Proyecto Fortalecimiento de Aulas inclusivas para la atención educativa de niños, niñas, jóvenes y adultos con discapacidad y Talentos Excepcionales vigencia 2023 en el Departamento de Bolívar.	\$ 1.733.475.471	\$ 1.733.370.929	\$ 1.369.400.000	\$ 16.747.829	79,00
Proyecto Implementación del programa de gestión escolar como estrategia de disminución de deserción escolar para la vigencia 2023 en Instituciones Educativas oficiales del Departamento de Bolívar.	\$ 268.817.560	\$ 268.817.560	\$ 268.654.919	\$162.640	99,94
Proyecto Actualización de estrategias para mantener y aumentar la matrícula en los municipios no certificados del Dpto Bolívar. Vigencia 2023	\$50.000.000				

Ejecución

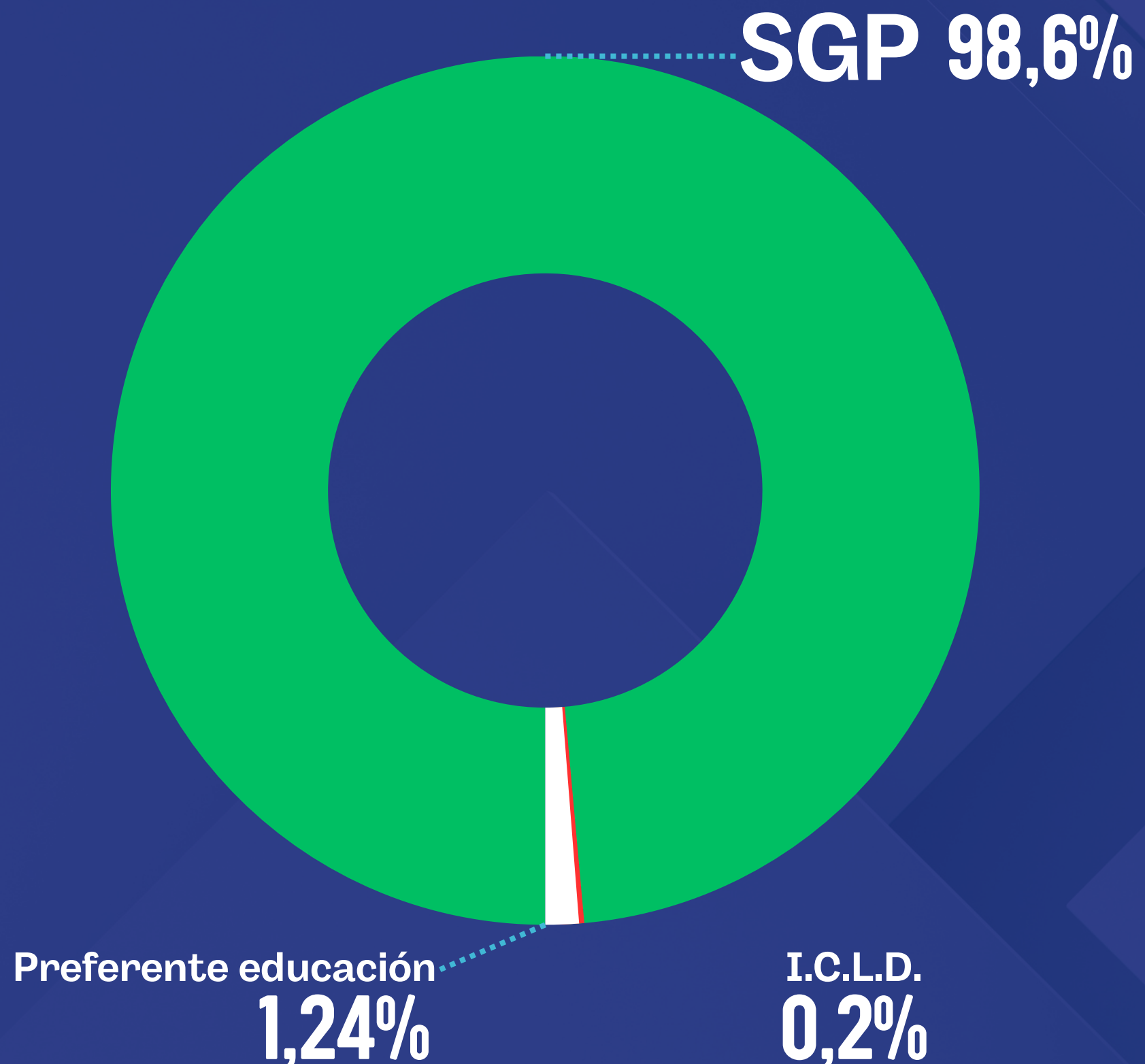
Presupuestal

CONCEPTO	APROPIACIÓN INICIAL	APROPIACIÓN DEFINITIVA	EJECUCIÓN COMPROMISOS	SALDO DE APROPIACIÓN	% DE EJECUCIÓN
PROGRAMAS DE CALIDAD EDUCATIVA					
Proyecto Fortalecimiento del proceso de enseñanza aprendizaje en los Establecimientos Educativos oficiales de los municipios no certificados del Dpto Bolívar. Vigencia 2023	\$ 375.450.210	\$ 569.457.538	\$ 132.151.660	\$	23,21
Proyecto Implementación de modelos educativos flexibles pertinentes en los Establecimientos Etnoeducativos oficiales focalizados para ampliar la cobertura en el Dpto. de Bolívar. Vigencia 2023	\$43.000.000	\$43.000.000	\$ 43.000.000	\$	100,00

Proyección
Presupuesto
2024



Presupuesto 2024 ➤ Ingresos



PRESUPUESTO DE INGRESOS	\$ 1.100.718.626.688
SGP	\$ 1.084.928.145.415
I.C.L.D.	\$ 2.100.000.000
PREFERENTE EDUCACIÓN	\$ 13.690.481.273

Presupuesto 2024 Ingresos

PRESUPUESTO DE INGRESOS	PRESUPUESTO DEFINITIVO 2023	PRESUPUESTO INICIAL 2024	% DE VARIACIÓN
PRESTACIÓN DE SERVICIOS	\$892.455.181.846	\$1.069.423.624.351	19,83%
CANCELACIONES	\$ 13.264.286.511	\$ 14.918.031.064	12,47%
RENDIMIENTOS FINANCIEROS	\$ 418.450.210	\$ 586.490.000	40,16%
FUENTE SGP	\$ 906.137.918.567	\$ 1.084.928.145.415	19,73%
I.C.L.D	\$ 1.668.687.712	\$2.100.000.000	25,85%
PREFERENTE EDUCACIÓN		\$ 13.690.481.273	
Otras fuentes:	\$1.668.687.712	\$ 15.790.481.273	846,28%
MEN - NACIÓN	\$ 45.571.129.760	\$33.494.224.877	
TOTAL	\$ 953.377.736.039	\$1.134.212.851.565	18,97%

Presupuesto 2024 de Gastos

PRESUPUESTO DE GASTOS	PRESUPUESTO DEFINITIVO 2023	PRESUPUESTO INICIAL 2024	% DE VARIACIÓN
DESTINADOS A FUNCIONAMIENTO	\$ 10.810.908.558	\$ 12.209.504.579	12,94%
DESTINADOS A INVERSIÓN	\$895.327.010.009	\$ 1.072.718.640.836	19,81%
Fuente S.G.P	\$ 906.137.918.567	\$ 1.084.928.145.415	19,73%
PAE	\$ 992.070.696	\$ 600.000.000	-39,52%
SEGUROS ESTUDIANTILES Y ARL	\$ 507.929.304	\$ 1.500.000.000	195,32%
INFRAESTRUCTURA EDUCATIVA - INSTITUCIONES EDUCATIVAS	\$ 168.687.712	\$ 13.690.481.273	8015,87%
ICLD	\$ 1.668.687.712	\$ 15.790.481.273	846,28%
PAE -MEN-NACIÓN	\$ 43.450.844.871		
PAE - MEN-NACION - EXCEDENTES	\$ 2.120.284.889		
TOTAL GASTOS MEN	\$ 45.571.129.760		
TOTAL GASTOS DESTINADOS AL SECTOR:	\$ 953.377.736.039	\$ 1.100.718.626.688	15,45%

Gastos de 2024 Funcionamiento

GASTOS DE FUNCIONAMIENTO	\$ 12.209.504.579
GASTOS DE PERSONAL	\$9.850.271.279
Nómina personal de planta SED	\$ 9.850.271.279
ADQUISICIÓN DE BIENES Y SERVICIOS	\$ 1.885.164.300
Adquisición de bienes	\$ 582.425.000
Adquisición de Servicios	\$ 1.302.739.300
DISMINUCIÓN DE PASIVOS	\$474.069.000
Cesantías parciales	\$474.069.000

Gastos de Inversión

DETALLE DE LA INVERSIÓN	\$1.072.718.640.836
Proyecto nómina del personal administrativo, docente y directivo docente para la prestación del servicio en establecimientos educativos del Dpto. de Bolívar.	\$ 1.038.053.857.772
Proyecto: “Mantenimiento de la cobertura educativa para el 2024 a través de la prestación del servicio con operadores privados, para garantizar la continuidad de estudiantes en los municipios con insuficiencia del servicio educativo en Bolívar”.	\$ 1.932.201.673
Proyecto fortalecimiento del servicio de aseo y vigilancia para el año 2024 en los establecimientos educativos oficiales de los 44 municipios no certificados del departamento Bolívar.	\$ 12.076.000.000
Proyecto fortalecimiento de la plataforma tecnológica y sistemas de información en los establecimientos educativos oficiales de Bolívar.	\$2.859.333.165
Proyecto fortalecimiento de aulas inclusivas para la atención educativa de niños, niñas, jóvenes y adultos con discapacidad y talentos excepcionales en el departamento de Bolívar en la vigencia 2024.	\$ 1.831.394.238

Gastos de Inversión

DETALLE DE LA INVERSIÓN	\$1.072.718.640.836
Proyecto implementación del programa de gestión escolar como estrategia de disminución de deserción escolar. Residencias Escolares- Internados.	\$ 282.852.924
Proyecto fortalecimiento del proceso enseñanza-aprendizaje en los establecimientos educativos del departamento de Bolívar - vigencia 2024.	\$ 586.490.000
Proyecto de fortalecimiento al programa de bienestar, capacitación e incentivos.	\$178.480.000
Proyecto administración de la nómina de pensionados y jubilados nacionalizados del sector educativo en el departamento de Bolívar.	\$ 14.918.031.064