



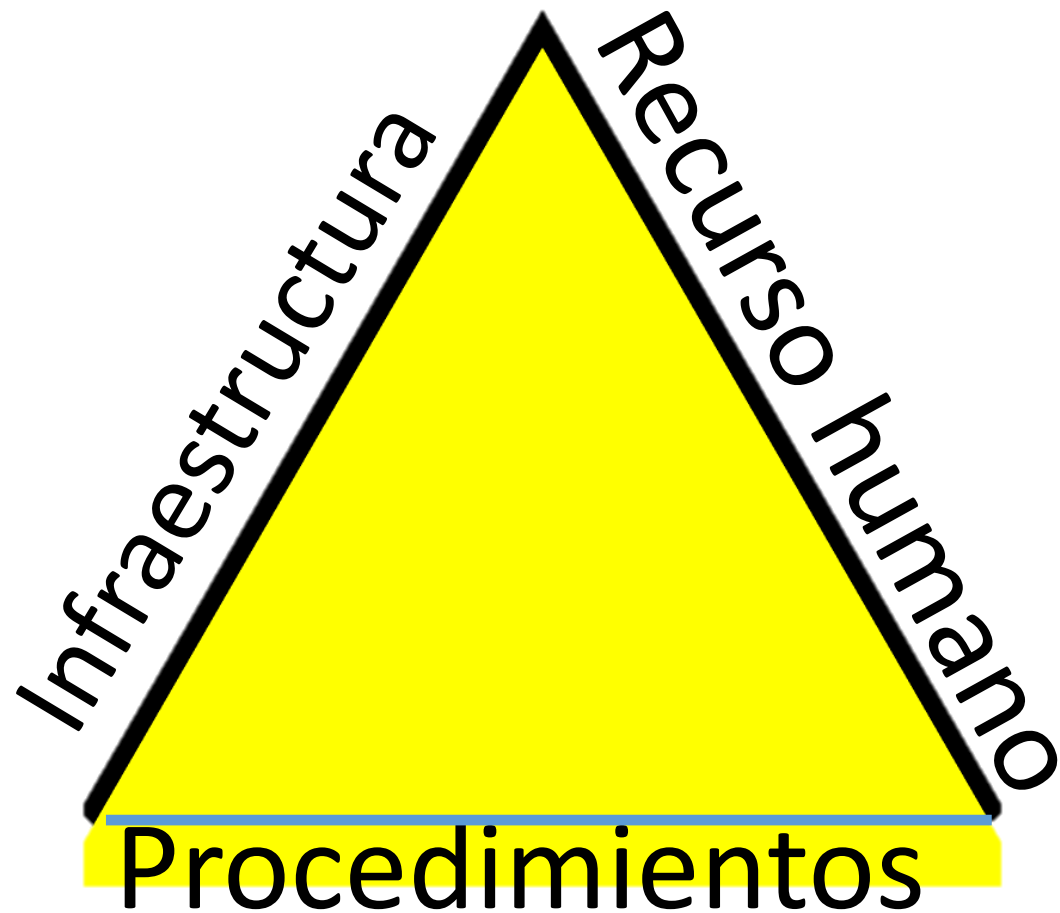
Unidos para **Avanzar** Unidos para **Estudiar**

Secretaría de Educación Distrital

Invitación del Honorable Concejo Distrital – 5 de febrero de 2023



Alcaldía Mayor de
Cartagena de Indias
Secretaría de Educación





Alcaldía Mayor de
Cartagena de Indias
Secretaria de Educación

Infraestructura

Situación problema	# I.E.
Sistema estructural	62
Acometida	74
Redes eléctricas	104
Tala o poda	35
Redes sanitarias	56
Cerramiento	106
Riesgo de inundaciones	50



Infraestructura

El 72% de nuestras I.E no cumplen la norma NTC 4595. Varias de ellas se nos están cayendo a pedazos



Alcaldía Mayor de
Cartagena de Indias
Secretaría de Educación

Recurso humano

Realidad

El Distrito cuenta con 5.914 docentes, directivos y personal administrativo.

Necesidad

El Distrito requiere de al menos 2.500 nuevos docentes, directivos y personal administrativo.

Recurso humano

En
Cartagena
tenemos un
docente por
cada 42
estudiantes



CARTAGENA

CARACTERIZACIÓN EDUCATIVA

COBERTURA



103 ESTABLECIMIENTOS EDUCATIVOS OFICIALES **204** SEDES { **167** URBANAS
37 RURALES

273 ESTABLECIMIENTOS EDUCATIVOS NO OFICIALES

Matrícula por niveles -
Corte Oct. 2023

	Oficial	Contratada	Privada
Pre-Jardín y Jardín	456	0	5.344
Transición	9.678	2.966	4.481
Básica Primaria	56.633	20.430	24.755
Básica Secundaria	47.062	15.896	15.087
Media	17.436	5.328	6.294
Ciclos Normal Superior	420	0	0
Aceleración del Aprendizaje	964	0	0
Ciclos de adultos	8.575	0	2.239
Total	141.224	44.620	58.200

Matrícula TOTAL 244.044

CALIDAD

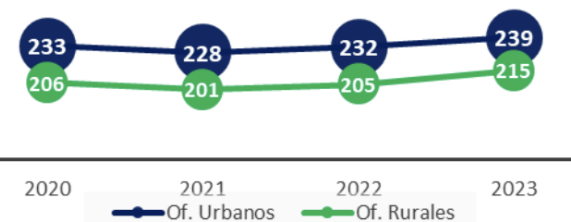
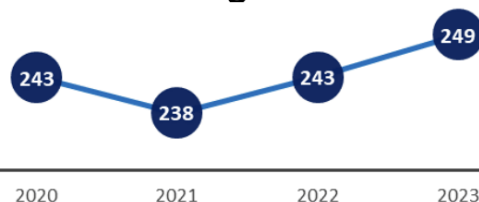
EVALUACIONES EXTERNAS

Cartagena 81% de IE en C y D

# IE Oficiales por categoría	Año	NR	D	C	B	A	A+
	2020	5	59	19	13	5	1
2021	4	63	20	12	2	1	
2022	4	63	23	10	2	1	
2023	4	60	23	11	4	1	

Puntaje
Saber 11

Cartagena



Clasif.	CARTAGENA DE INDIAS (BOLIVAR)	%CART	BARRANQUILLA (ATLANTICO)	%BQ	MEDELLÍN (ANTIOQUIA)	%MED	CALI (VALLE)	%CALI	BOGOTÁ D.C. (BOGOTÁ)	%BOG
A+	4		19	18%	26	14%	5	10%	65	19%
A	1	5%	10		5		5		7	
B	11	11%	33	21%	68	31%	35	36%	215	56%
C	23		60	61%	96	55%	36	53%	87	
D	60	84%	37		24		15		7	25%
Total	99		159		219		96		381	

DISCAPACIDAD



2.312 (1,6%)
Estudiantes

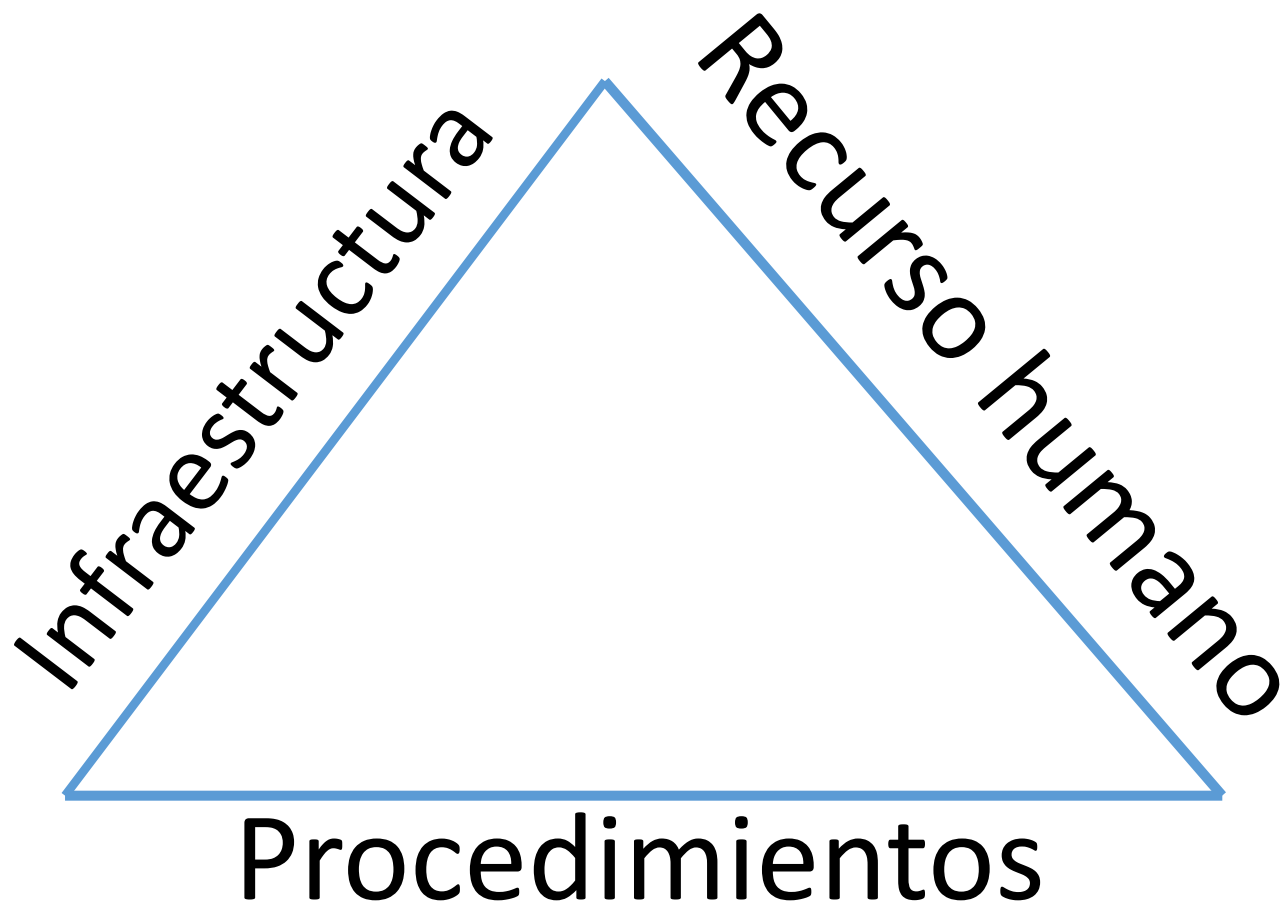
EXTRAEDAD



7.936 (3,3%)
Estudiantes en aula regular

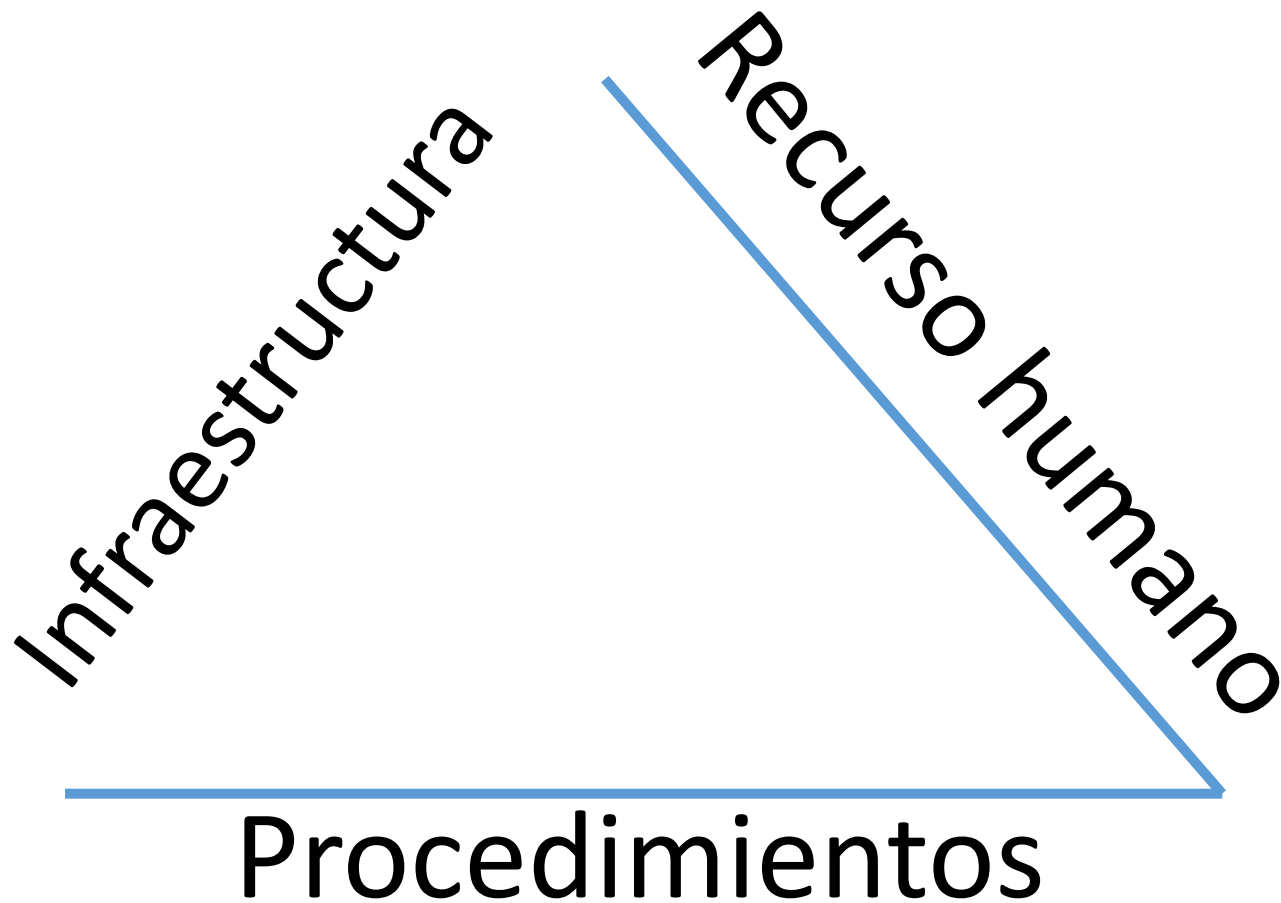


Alcaldía Mayor de
Cartagena de Indias
Secretaría de Educación





Alcaldía Mayor de
Cartagena de Indias
Secretaría de Educación





Alcaldía Mayor de
Cartagena de Indias
Secretaría de Educación

Infraestructura

Recurso humano

Procedimientos



Alcaldía Mayor de
Cartagena de Indias
Secretaría de Educación

Infraestructura

Recurso humano

**DESERCIÓN
ESCOLAR**

Procedimientos



Deserción escolar

Más allá de la
escuela, hay un
entorno que
confabula
contra nuestros
niños y niñas



Alcaldía Mayor de
Cartagena de Indias
Secretaría de Educación

¿Qué estamos haciendo?



Alcaldía Mayor de
Cartagena de Indias
Secretaría de Educación

Activamos los servicios de **Aseo, Vigilancia, Transporte escolar, Matriculada contratada y , PAE** para arrancar las clases en la fecha prevista por el calendario escolar.

—

**Avances de 22
frentes de obras de
mantenimiento o
ampliación de
infraestructura
locativa**



**Transferencias
para
arrendamiento
a 15
instituciones
educativas del
Distrito**



PLAN DE CHOQUE CONTRA LA DESERCIÓN

Atención especial a la población en extraedad, con un modelo flexible que reciba y acompañe.

Atención especial a la población en condición de discapacidad, con aulas inclusivas y modelo pedagógico adecuado

Transporte escolar

2.285 niños y niñas atendidos

Uniformes escolares

1.700 niños y niñas beneficiadas

PIPE

45 I.E. focalizadas

Atención a víctimas, migrantes restablecimiento de derechos

46 I.E. focalizadas

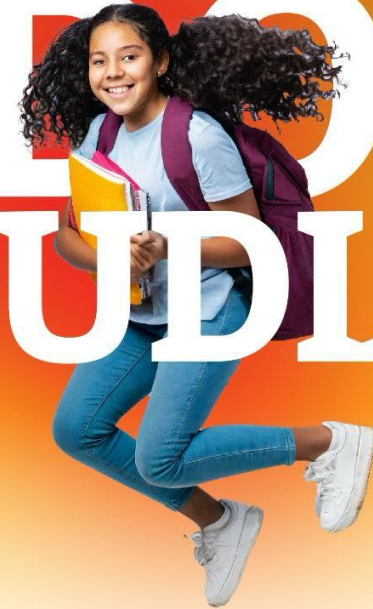


**Búsqueda
activa de
estudiantes
para que
ningún
niño o niña
se quede
en casa**

NOMBRE EE
I.E OMAIRA SANCHEZ GARZON
I. ETNOEDUCATIVA PEDRO ROMERO
I.E. JORGE ARTEL
I.E. MANDELA
I.E. ANA MARIA VELEZ DE TRUJILLO
I.E. ISLA FUERTE
I.E. ISLA DEL ROSARIO
I.E. TIERRA BOMBA
I.E. FE Y ALEGRIA EL PROGRESO
I.ETNOEDUCATIVA DE SANTA ANA
I.E. ANTONIA SANTOS
I.E.TERNERA
I.E. LICEO BOLIVAR
I.E FREDONIA

Que ninguna niña se quede en casa

UNIDOS
para **ESTUDIAR**



**SECRETARÍA DE
EDUCACIÓN**

**Estamos
buscando e
incorporando
experiencias
exitosas que
hagan escuela**





Alcaldía Mayor de
Cartagena de Indias
Secretaría de Educación

Formalización de instituciones etnoeducativas




Titán 24, a los barrios y a las escuelas





Alcaldía Mayor de
Cartagena de Indias
Secretaría de Educación

Lo que viene...



Inversión en Comunidades educativas



**Legalización
de los
predios
donde
reposan los
colegios**



SECRETARÍA DE EDUCACIÓN DISTRITAL DE CARTAGENA
Resultados en Evaluaciones Externas
2023

Identificación de la Institución Educativa

I.E.	INSTITUCION EDUCATIVA NUESTRO ESFUERZO		
DANE	113001000241		
Rector(a)	Municipio	CARTAGENA	

Fecha de generación: 14/01/2024

CALIDAD EDUCATIVA

SABER 11 - Clasificación del Plantel
Convenciones

LC: Lectura Crítica ; M: Matemáticas; SC: Sociales y Ciudadanas; CN: Ciencias Naturales; I: Inglés ;
NR: No registra información en la fuente.

*Se resalta el menor (rojo) y mayor (verde) índice de las áreas en cada año

AÑO	Clasificación	Índice Total	Índice de áreas				
			LC	M	SC	CN	I
2021	D	0,6108	0,6516	0,6313	0,5662	0,6051	0,5788
2022	C	0,6217	0,6617	0,6319	0,5831	0,6202	0,5917
2023	C	0,6361	0,6762	0,6500	0,5967	0,6322	0,6073
Prioridad según resultados 2023			5	4	1	3	2

Fuente: <http://www.icaeseduc.gov.co/resultado-saber011-esp-paginaspublicacion/resultado-saber11-clasificacion-plantel-y-resultado-saber11-2023>

RANGOS DE ÍNDICE TOTAL
PARA CLASIFICACIÓN DEL PLANTEL
Resolución 277 del 2021 (ICFES)

CATEGORÍA	MIN (>)	MAX(=)
A+	0,77	1
A	0,72	0,77
B	0,67	0,72
C	0,62	0,67
D	0	0,62

SABER 11 - Puntaje Global y de Áreas

Global/Áreas	2021	2022	2023	Comp 2021-2022	Comp 2022-2023	Gráfica
Global	226	243	237	↑ 17	↓ -6	
Lectura Crítica	48	52	51	↑ 4	↓ -1	
Matemáticas	45	49	49	↑ 4	↔ 0	
Sociales y Ciudadanas	42	46	44	↑ 4	↓ -2	
Ciencias Naturales	45	48	47	↑ 3	↓ -1	
Inglés	43	47	45	↑ 4	↓ -2	

Fuente: <https://www.icaeseduc.gov.co/resultado-saber011-esp-paginaspublicacion/resultado-saber11-2023>

SABER 11 - Priorización de Aprendizajes 2023

%PRI: Porcentaje Promedio de Respuestas Incorrectas en cada aprendizaje evaluado por área
* El área de Inglés no reporta esta información

%PRI es menor al 20%
%PRI es mayor o igual al 20% y menor al 40%
%PRI es mayor o igual al 40% y menor al 70%
%PRI es mayor o igual al 70%


Nota: El aprendizaje se prioriza en cada área de mayor a menor porcentaje promedio de respuestas incorrectas.

ÁREA	Aprendizaje	%PRI 2023	Prioridad en el área
Lectura Crítica	Identifica y entiende los contenidos locales que conforman un texto.	42%	3
	Comprende cómo se articulan las partes de un texto para darle un sentido global.	53%	2
	Reflexiona a partir de un texto y evalúa su contenido.	56%	1
Matemáticas	Valida procedimientos y estrategias matemáticas utilizados para dar solución a problemas.	64%	1
	Comprende y transforma la información cuantitativa y esquemática presentada en distintos formatos.	43%	3
	Prende a un problema que involucre información cuantitativa, planifica e implementa estrategias que lleven a soluciones adecuadas.	57%	2

ÁREA	Aprendizaje	%PRI 2023	Prioridad en el área
Sociales y Ciudadanas	Comprende modelos conceptuales, sus características y contextos de aplicación.	47%	8
	Evalúa usos sociales de las ciencias sociales.	64%	5
	Contextualiza y evalúa usos de fuentes y argumentos.	65%	1
	Comprende que los problemas y sus soluciones involucran distintas dimensiones y reconoce relaciones entre estas.	59%	4
	Comprende dimensiones espaciales y temporales de eventos, problemáticas y procesos sociales.	65%	2
	Comprende perspectivas de distintos actores y grupos sociales.	70%	3
Ciencias Naturales	Asocia fenómenos naturales con conceptos propios del conocimiento científico	Procesos físicos: 66%	2
		Procesos químicos: 63%	5
		Procesos vivos: 56%	17
	Identificar las características de algunos fenómenos de la naturaleza basado en el análisis de información y conceptos propios del conocimiento científico	C.T.S: 52%	14
		Procesos físicos: 73%	3
		Procesos químicos: 57%	13
		Procesos vivos: 55%	13
	Modelar fenómenos de la naturaleza basado en el análisis de variables, la relación entre dos o más conceptos del conocimiento científico y de la evidencia derivada de investigaciones científicas	Procesos físicos: 66%	4
		Procesos químicos: 57%	5
		Procesos vivos: 57%	12
	Explicar cómo ocurren algunos fenómenos de la naturaleza basado en observaciones, en patrones y en conceptos propios del conocimiento científico.	Procesos físicos: 60%	7
		Procesos químicos: 66%	1
	Procesos vivos: 54%	11	
Ciencias Naturales	Comprender que a partir de la investigación científica se constituyen explicaciones sobre el mundo natural.	Procesos físicos: N.D.	20
		Procesos químicos: 40%	20
		Procesos vivos: N.D.	20
	Dar lugar conclusiones para algunos fenómenos de la naturaleza basándose en conocimientos científicos y en la evidencia de su propia investigación y de de otros	Procesos físicos: 47%	14
		Procesos químicos: 37%	20
		Procesos vivos: 56%	10
	Observar y relacionar patrones en los datos para evaluar las predicciones.	Procesos físicos: 61%	4
		Procesos químicos: 43%	18
		Procesos vivos: 43%	19
	Utilizar algunas habilidades de pensamiento y de procedimiento para evaluar predicciones	Procesos físicos: 51%	9
	Procesos químicos: 62%	5	
	Procesos vivos: 64%	7	
	Analizar el potencial del uso de recursos naturales o artificiales y sus efectos sobre el entorno y la salud, así como las posibilidades de desarrollo para las comunidades. C.T.S	46%	14

Secretaría de Educación Distrital de Cartagena

Porcentaje de estudiantes por niveles de desempeño




Fuente: <http://www.icaeseduc.gov.co/resultado-saber011-esp-paginaspublicacion/resultado-saber11-2023>

Nota: Para verificar las evidencias se puede consultar: https://www.icaeseduc.gov.co/resultado-saber11-2023_archivo.pdf

Elaborado por:

Secretaría de Educación del Distrital de Cartagena



- **Aumentar cobertura de primera infancia, con ambientes escolares adecuados**






Alcaldía Mayor de
Cartagena de Indias
Secretaría de Educación



Política pública de multilingüismo



PAE con comida servida



**Universidad Distrital que
dialoga con los sueños de
nuestros jóvenes y las
demandas del sector
productivo**





**Intervención
psicosocial con
despliegue
integral, en la
escuela y el entorno
familiar**



29/Marzo/2023

Actividad

1. Lee la lectura y responde los preguntas.

El Dibujo

Daniel está haciendo un dibujo.
Él está usando un pizarrón.
Una casa grande. Daniel ama su
dibujo.

**Compromiso
de la
comunidad
educativa con
la clase, la
investigación y
la reflexión**



Alcaldía Mayor de
Cartagena de Indias
Secretaría de Educación





Una ciudad mejor educada!