



# SECRETARÍA DE HACIENDA PLAN FINANCIERO

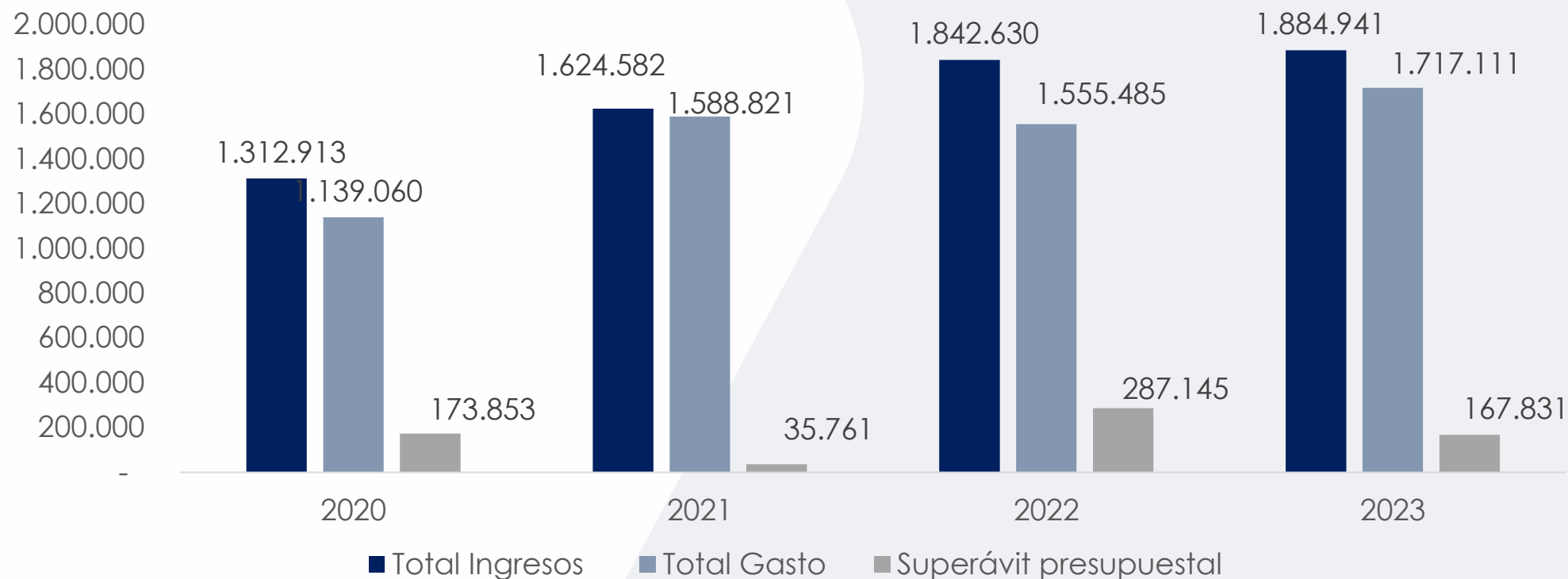
# DIAGNÓSTICO 2020 - 2023



GOBERNACIÓN  
de BOLÍVAR

# Ejecución Presupuestal de Ingresos y Gastos Vigencias Fiscales 2020 - 2023

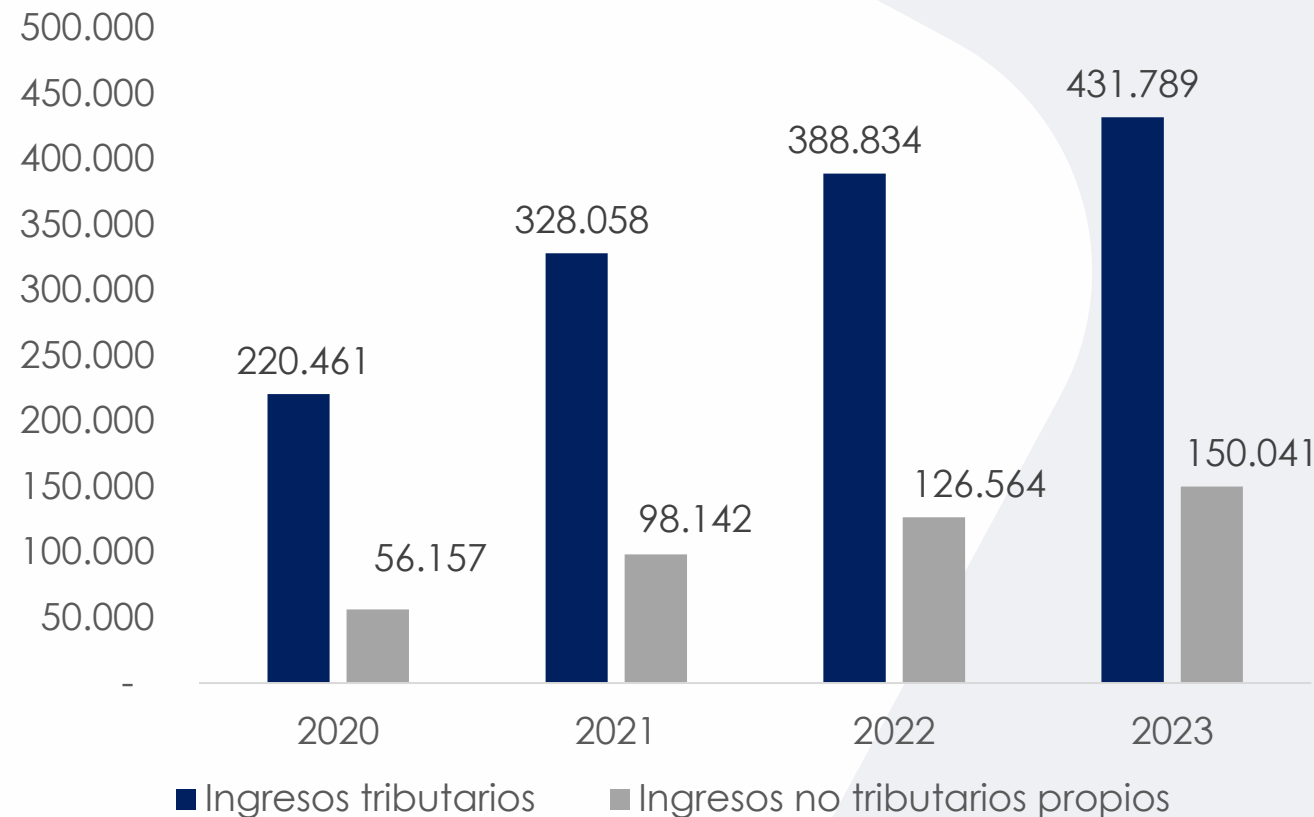
(Cifras en Millones de Pesos – COP\$)



# Ingresos tributarios y no tributarios propios 2020 - 2023



(Cifras en Millones de Pesos – COP\$)



## Crecimiento promedio anual

- **Tributarios 25%**
- **No tributarios 39%**

- Entre 2020 y 2023 los ingresos tributarios se duplicaron
- Los no tributarios de 2023 son 2,7 veces mayor

# Ingresos corrientes de libre destinación (ICLD) 2020 - 2023

(Cifras en Millones de Pesos – COP\$)



**Crecimiento promedio  
anual**

- **ICLD 27%**

- Entre 2020 y 2023 los ICLD se duplicaron

# Transferencias e ingresos de capital

## 2020 - 2023

(Cifras en Millones de Pesos – COP\$)



- Entre 2020 y 2023 las transferencias corrientes crecieron 17%
- Los ingresos de capital crecieron 64%

# Gastos totales 2020 - 2023

(Cifras en Millones de Pesos – COP\$)



	2020	2021	2022	2023	2020 - 2023	% part
Gastos de funcionamiento	130.110	241.667	256.767	281.167	909.711	15%
Bonos pensionales	5.541	12.849	59.321	32.273	109.984	2%
Servicio de la deuda	17.512	59.482	22.715	51.713	151.422	3%
Inversión	985.897	1.274.823	1.216.683	1.351.957	4.829.360	80%
<b>Gastos totales</b>	<b>1.139.060</b>	<b>1.588.821</b>	<b>1.555.485</b>	<b>1.717.111</b>	<b>6.000.476</b>	<b>100%</b>

# Cumplimiento plan de inversiones 2020 - 2023

(Cifras en Millones de Pesos – COP\$)



	2020	2021	2022	2023	Total 2020 - 2023
Inversión PD 2020 - 2023	1.141.683	1.185.538	1.227.243	1.274.265	4.828.729
Inversión ejecutada	985.897	1.274.823	1.216.683	1.351.957	4.829.360

Nivel de cumplimiento **100%**

Fuente: ejecuciones presupuestales de ingresos y gastos 2020 – 2023  
Plan de inversiones Plan de desarrollo 2020 - 2023



# Indicador Ley 617 de 2000 cierre vigencia 2023

(Cifras en Millones de Pesos – COP\$)



Indicadores	2023
<b>Departamento</b>	
Gastos de funcionamiento	176.216
Ingresos Corrientes de Libre Destinación – ICLD	336.095
<b>Relación GF/ICLD</b>	<b>52%</b>
<b>Límite Departamento</b>	<b>55%</b>
Diferencia	3%
Cumplimiento límite	<b>Si Cumple</b>

# Indicador Ley 617 de 2000 cierre vigencia 2023

(Cifras en Millones de Pesos – COP\$)



Indicadores	2023
<b>Asamblea</b>	
Remuneración diputados	3.800
Gastos diferentes a la remuneración	2.278
Prestaciones sociales, parafiscales y seguridad social	2.635
<b>Gasto comprometido total asamblea</b>	<b>8.713</b>
Meses de Sesión	9
Honorarios Mensuales (En Millones de Pesos)	30
# Diputados	14
<b>Límite de Remuneración Diputados</b>	<b>3800</b>
Diferencia	0
Relación Gastos Diferentes a la Remuneración / Remuneración Diputados	60%
<b>Límite departamento</b>	<b>60%</b>
Diferencia	0%
Cumplimiento Límite	Si Cumple
<b>Contraloría</b>	
<b>Gasto Total Contraloría</b>	7.596
<b>Límite Contraloría</b>	9.075
Diferencia	1479
Cumplimiento Límite	Si Cumple

# Indicadores Ley 358 de 1997 cierre vigencia 2023

(Cifras en Millones de Pesos – COP\$)



Conceptos	2023
<b>Sostenibilidad de la deuda</b>	
<b>Ingresos Corrientes</b>	<b>623.719</b>
<b>Vigencias Futuras e Inflexibilidades</b>	<b>8.820</b>
Vigencias Futuras	8.820
<b>Ingresos Corrientes Ajustados</b>	<b>614.899</b>
Gasto de Funcionamiento	206.725
<b>Ahorro Operacional</b>	<b>408.174</b>
Intereses deuda	35.909
<b>Indicador de Solvencia</b>	<b>8,80%</b>
Ingresos Corrientes Ajustados	614.899
Saldo Deuda	300.782
<b>Indicador de Sostenibilidad</b>	<b>48,92%</b>

# Indicador Ley 819 de 2003 cierre vigencia 2023

(Cifras en Millones de Pesos – COP\$)



Concepto	2023
<b>Indicador Superávit / Intereses</b>	
Superávit Primario	251.817
Intereses deuda	35.909
Superávit / Intereses	701%
Cumplimiento	<b>Si Cumple</b>

# PLAN FINANCIERO 2024 - 2027



GOBERNACION  
de BOLIVAR

# Criterios de proyección



- **Rentas:** crecimiento promedio anual menor que el histórico de las últimas cuatro vigencias
- **Gastos de funcionamiento:** se proyectan 3 p.p. por encima de IPC del año anterior
- **Servicio de la deuda:** se proyecta con una cobertura de 120% sobre capital e intereses.
- **Gastos de Inversión:** crecen respecto a comportamiento de las rentas y los recursos del crédito programados

Año	2023	2024	2025	2026	2027
IPC	9,28%	5,73%	3,62%	3,00%	3,00%
IBR	13,12%	7,85%	5,71%	5,71%	5,71%
DTF	12,63%	8,30%	5,52%	5,52%	5,52%

# Estrategias de fortalecimiento de las rentas



## Fortalecimiento fiscal

- Estructuración de la normativa local
- Actualización del Estatuto Tributario

## Fortalecimiento de la gestión tributaria

- Fortalecimiento reglas de facturación
- Fortalecimiento de procesos sancionatorios
- Mejoramiento de interconexión de sistemas de información
- Desarrollo de programas de cobro de cartera morosa

# Plan financiero 2024 – 2027

(Cifras en Millones de Pesos – COP\$)



PLAN FINANCIERO GOBERNACIÓN DE BOLÍVAR MILLONES DE PESOS	Proyección					
	2024	2025	2026	2027	TOTAL 2024 - 2027	% PROM ANUAL
<b>Ingresos Totales</b>	<b>2.198.626</b>	<b>2.459.100</b>	<b>2.464.627</b>	<b>2.619.091</b>	<b>9.741.444</b>	<b>6%</b>
<b>Ingresos Corrientes</b>	<b>1.875.733</b>	<b>2.042.629</b>	<b>2.183.394</b>	<b>2.325.220</b>	<b>8.426.976</b>	<b>7%</b>
<b>Tributarios</b>	<b>476.286</b>	<b>533.671</b>	<b>593.658</b>	<b>652.552</b>	<b>2.256.167</b>	<b>11%</b>
Impuesto Al Consumo Cerveza	218.363	238.015	259.437	282.786	998.601	9%
Impuesto De Registro	62.125	72.997	85.771	100.781	321.674	17%
Estampillas	53.832	61.907	71.193	74.947	261.879	12%
Impuesto Al Consumo De Cigarrillos Y Tabaco	36.168	41.593	45.753	50.328	173.842	12%
Sobretasa A La Gasolina	35.690	38.184	39.955	41.809	155.638	5%
Impuesto Al Consumo De Licores, Vinos, Aperitivos Y Similares	33.353	38.356	42.191	46.411	160.311	12%
Vehículos Automotores	24.652	28.966	34.035	39.991	127.644	17%
Tasa Pro deporte y Recreación	8.695	10.000	11.500	11.500	41.695	10%
Otros tributarios	3.408	3.654	3.823	4.001	14.886	5%
<b>No Tributarios</b>	<b>165.664</b>	<b>188.723</b>	<b>207.658</b>	<b>226.147</b>	<b>788.192</b>	<b>11%</b>
<b>Trasferencias</b>	<b>1.233.783</b>	<b>1.320.235</b>	<b>1.382.078</b>	<b>1.446.520</b>	<b>5.382.616</b>	<b>5%</b>
<b>Ingresos de Capital</b>	<b>322.893</b>	<b>416.471</b>	<b>281.233</b>	<b>293.872</b>	<b>1.314.468</b>	<b>-3%</b>
<b>Gastos Totales</b>	<b>2.198.626</b>	<b>2.459.099</b>	<b>2.464.627</b>	<b>2.619.091</b>	<b>9.741.444</b>	<b>6%</b>
<b>Gastos de Funcionamiento</b>	<b>411.853</b>	<b>425.416</b>	<b>463.531</b>	<b>495.532</b>	<b>1.796.331</b>	<b>6%</b>
<b>Inversión</b>	<b>1.647.192</b>	<b>1.845.875</b>	<b>1.800.825</b>	<b>1.909.763</b>	<b>7.203.655</b>	<b>5%</b>
<b>Bonos Pensionales</b>	<b>60.000</b>	<b>65.335</b>	<b>71.145</b>	<b>76.116</b>	<b>272.596</b>	<b>8%</b>
<b>Servicio de deuda</b>	<b>79.581</b>	<b>122.473</b>	<b>129.126</b>	<b>137.681</b>	<b>468.861</b>	<b>20%</b>



# Indicadores de Ley 617 de 2000

(Cifras en Millones de Pesos – COP\$)



<b>Departamento</b>	<b>2024</b>	<b>2025</b>	<b>2026</b>	<b>2027</b>
Gastos de funcionamiento	187.085	201.167	218.613	233.208
<b>Relación GF/ICLD</b>	<b>54%</b>	<b>52%</b>	<b>50%</b>	<b>48%</b>
<b>Limite Departamento</b>	<b>55%</b>	<b>55%</b>	<b>55%</b>	<b>55%</b>
Diferencia	1%	3%	5%	7%
<b>Contraloria</b>				
<b>Gasto total contraloria</b>	8.615	9.381	10.216	10.929
<b>Limite contraloria</b>	9.360	10.535	11.704	13.050
Diferencia	745	1154	1489	2120

# Indicadores de Ley 617 de 2000

(Cifras en Millones de Pesos – COP\$)



	2024	2025	2026	2027
<b>Asamblea</b>				
Remuneración diputados	4.153	4.391	4.550	4.686
Gastos diferentes a la remuneración	2.492	2.634	2.730	2.812
Prestaciones sociales, parafiscales y seguridad social	2.880	3.045	3.155	3.250
<b>Gasto comprometido total asamblea</b>	<b>9.524</b>	<b>10.070</b>	<b>10.434</b>	<b>10.747</b>
Meses	9	9	9	9
Honorarios	34	36	38	40
# Diputados	14	14	14	14
<b>Límite de Remuneración Diputados</b>	<b>4259</b>	<b>4556</b>	<b>4768</b>	<b>4989</b>
Diferencia	106	166	218	303
Relación Gastos Diferentes a la Remuneración / Remuneración Diputados	60%	60%	60%	60%
<b>Limite departamento</b>	<b>60%</b>	<b>60%</b>	<b>60%</b>	<b>60%</b>
Diferencia	0%	0%	0%	0%

# Indicadores de Ley 358 de 1997 y Ley 819 de 2003

(Cifras en Millones de Pesos – COP\$)



INDICADORES	2024	2025	2026	2027
<b>Sostenibilidad de la deuda</b>				
<b>Indicador de Solvencia</b>				
<b>Ingresos Corrientes</b>	<b>545.904</b>	<b>611.135</b>	<b>677.093</b>	<b>740.457</b>
<b>Vigencias Futuras e Inflexibilidades</b>	<b>9.000</b>	-	-	-
Vigencias Futuras	9.000	-	-	-
<b>Ingresos Corrientes Ajustados</b>	<b>536.904</b>	<b>611.135</b>	<b>677.093</b>	<b>740.457</b>
Gasto de Funcionamiento	262.721	284.096	309.569	330.321
<b>Ahorro Operacional</b>	<b>274.183</b>	<b>327.039</b>	<b>367.524</b>	<b>410.137</b>
Intereses deuda	38.307	61.894	69.990	78.554
<b>Intereses/Ahorro operacional</b>	<b>13,97%</b>	<b>18,93%</b>	<b>19,04%</b>	<b>19,15%</b>
Cumplimiento	Si Cumple	Si Cumple	Si Cumple	Si Cumple
<b>Indicador de Sostenibilidad</b>				
Ingresos Corrientes Ajustados	536.904	611.135	677.093	740.457
Saldo Deuda	405.183	610.952	669.581	729.828
<b>Saldo Deuda / Ingresos Corrientes</b>	<b>75,47%</b>	<b>99,97%</b>	<b>98,89%</b>	<b>98,56%</b>
Cumplimiento	Si Cumple	Si Cumple	Si Cumple	Si Cumple

# Ley 819 de 2003

(Cifras en Millones de Pesos – COP\$)

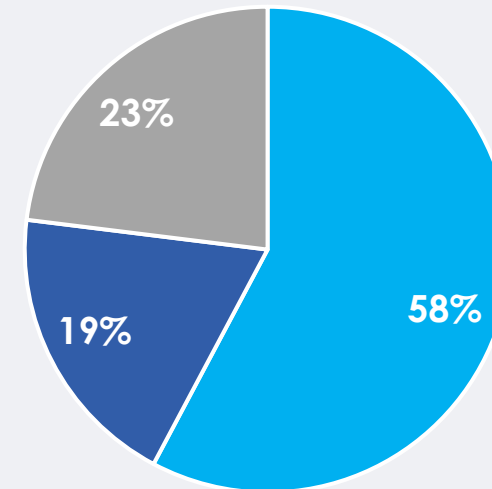


Indicador Superávit / Intereses	2024	2025	2026	2027
Superávit Primario	139.581	187.809	200.271	213.796
Intereses deuda	38.307	61.894	69.990	78.554
Superávit / Intereses	3,6	3,0	2,9	2,7

# Uso de los ICLD 2024 - 2027

(cifras en millones de pesos – cop\$)

	2024	2025	2026	2027	2020 - 2023
Funcionamiento	253.423	273.404	297.273	317.364	1.141.464
Servicio de la deuda	70.203	94.607	103.466	110.697	378.973
<b>Inversión</b>	92.995	99.065	116.848	146.200	455.108
<b>Total</b>	<b>416.622</b>	<b>467.076</b>	<b>517.587</b>	<b>574.261</b>	<b>1.975.546</b>



■ Funcionamiento ■ Servicio de la deuda ■ Inversión





# Financiación por fuente plan anual de inversiones de la administración central, sector educación y sector salud por fuente 2024 - 2027

(cifras en millones de pesos – cop\$)

FUENTE	2024	2025	2026	2027	TOTAL 2024 - 2027	% PART
SGP	1.134.635	1.213.908	1.270.224	1.329.151	4.947.918	69%
RENTAS CEDIDAS	124.237	138.934	150.947	164.060	578.179	8%
RECURSOS DEL CREDITO	150.000	250.000	100.000	100.000	600.000	8%
PGN	50.643	54.182	56.695	59.325	220.846	3%
ICLD	94.995	101.243	119.220	148.737	464.195	6%
ESTAMPILLAS, TASAS Y CONTRIBUCIONES	92.681	87.608	103.739	108.489	392.517	5%
<b>TOTAL</b>	<b>1.647.192</b>	<b>1.845.875</b>	<b>1.800.825</b>	<b>1.909.763</b>	<b>7.203.655</b>	<b>100%</b>

**Crecimiento 2024 – 2027 vs 2020 - 2023 49%**

# Plan anual de inversiones de la administración central, sector educación y sector salud por línea estratégica 2024 - 2027

(cifras en millones de pesos – cop\$)



Línea Estratégica	2024	2025	2026	2027	TOTAL
Bolívar me Enamora con crecimiento económico y oportunidad de empleo para todos	46.479	121.863	43.137	60.422	271.901
Bolívar me Enamora con Justicia Social Cierre de Brechas y Calidad de Vida para todos.	1.514.882	1.607.824	1.659.042	1.752.668	6.534.416
Bolívar me Enamora con Seguridad y Convivencia Ciudadana.	12.397	14.157	16.142	16.207	58.903
Bolívar me Enamora Verde y Sostenible Transición energética y gestión ambiental de excelencia.	25.915	40.496	24.776	25.636	116.823
Bolívar me Enamora con Institucionalidad Fuerte Transparencia como base de una buena gestión.	46.018	59.931	56.048	53.074	215.071
Bolívar me Enamora con PAZ, atención a Víctimas y reconciliación	1.500	1.605	1.679	1.757	6.541
<b>Total general</b>	<b>1.647.192</b>	<b>1.845.875</b>	<b>1.800.825</b>	<b>1.909.763</b>	<b>7.203.655</b>

# Consolidado de la administración central, sector educación y sector salud por fuente 2024 – 2027

(cifras en millones de pesos – cop\$)



MILLONES DE PESOS		
	TOTAL 2024 - 2027	% PART ANUAL
<b>Ingresos Totales</b>	<b>9.741.444</b>	<b>100%</b>
Recursos propios	3.044.359	31%
Trasferencias	5.382.616	55%
Ingresos de Capital	1.314.469	13%
<b>Gastos Totales</b>	<b>9.741.444</b>	<b>100%</b>
Gastos de Funcionamiento	1.796.331	18%
Inversión	7.203.655	74%
Bonos Pensionales	272.596	3%
Servicio de deuda	468.861	5%





# Plan anual de inversiones de la administración central, sector educación y sector salud por línea estratégica, componente y programa 2024 - 2027

(cifras en millones de pesos – cop\$)

	2024	2025	2026	2027	Total 2024 - 2027
<b>Bolívar me Enamora con crecimiento económico y oportunidad de empleo para todos</b>	<b>46.479</b>	<b>121.863</b>	<b>43.137</b>	<b>60.422</b>	<b>271.901</b>
<b>Bolívar Me Enamora en Desarrollo agropecuario</b>	<b>15.000</b>	<b>2.140</b>	<b>2.239</b>	<b>2.343</b>	<b>21.722</b>
1702-Inclusión productiva de pequeños productores rurales	13.699	747	782	818	16.046
1704-Ordenamiento Social y uso productivo del territorio rural	400	428	448	469	1.744
1709-Infraestructura productiva y comercialización	901	964	1.009	1.056	3.931
<b>Bolívar Me Enamora en Infraestructura y movilidad</b>	<b>16.609</b>	<b>48.721</b>	<b>13.801</b>	<b>40.885</b>	<b>120.017</b>
2402-Infraestructura red vial regional	16.000	48.070	13.119	40.171	117.361
2409-Seguridad de transporte	609	652	682	713	2.656
<b>Bolívar Me Enamora en Minería sostenible y nuevas fuentes de energías limpias</b>	<b>1.520</b>	<b>1.627</b>	<b>1.705</b>	<b>1.784</b>	<b>6.636</b>
2102-Consolidación productiva del sector de energía eléctrica	20	23	26	27	95
2104-Consolidación productiva del sector minero	1.500	1.605	1.679	1.757	6.541
<b>Bolívar Me Enamora en Turismo</b>	<b>13.350</b>	<b>69.374</b>	<b>25.392</b>	<b>15.410</b>	<b>123.526</b>
3502-Productividad y competitividad de las empresas colombianas	13.350	69.374	25.392	15.410	123.526



# Plan anual de inversiones de la administración central, sector educación y sector salud por línea estratégica, componente y programa 2024 - 2027

(cifras en millones de pesos – cop\$)

	2024	2025	2026	2027	Total 2024 - 2027
<b>Bolívar me enamora con Institucionalidad Fuerte Transparencia como base de una buena gestión.</b>	<b>46.018</b>	<b>59.931</b>	<b>56.048</b>	<b>53.074</b>	<b>215.071</b>
<b>Bolivar me enamora con finanzas fuertes</b>	<b>31.830</b>	<b>37.853</b>	<b>38.270</b>	<b>38.601</b>	<b>146.554</b>
4599-Fortalecimiento a la gestión y dirección de la administración pública territorial	31.830	37.853	38.270	38.601	146.554
<b>Bolívar Me enamora con Habilidades digitales para impulsar la transformación digital.</b>	<b>2.600</b>	<b>9.653</b>	<b>4.711</b>	<b>761</b>	<b>17.726</b>
2301-Facilitar el acceso y uso de las Tecnologías de la Información y las Comunicaciones (TIC) en todo el territorio nacional	2.600	9.653	4.711	761	17.726
<b>Bolívar Me enamora en Ordenamiento Territorial</b>	<b>306</b>	<b>327</b>	<b>342</b>	<b>358</b>	<b>1.332</b>
4599-Fortalecimiento a la gestión y dirección de la administración pública territorial	306	327	342	358	1.332



# Plan anual de inversiones de la administración central, sector educación y sector salud por línea estratégica, componente y programa 2024 - 2027

(cifras en millones de pesos – cop\$)

	2024	2025	2026	2027	Total 2024 - 2027
<b>Bolívar me Enamora con Institucionalidad Fuerte Transparencia como base de una buena gestión.</b>	<b>46.018</b>	<b>59.931</b>	<b>56.048</b>	<b>53.074</b>	<b>215.071</b>
<b>Bolívar Me Enamora en Participación ciudadana</b>	<b>7.389</b>	<b>7.905</b>	<b>8.272</b>	<b>8.655</b>	<b>32.220</b>
4502-Fortalecimiento del buen gobierno para el respeto y garantía de los derechos humanos.	4.085	4.370	4.573	4.785	17.814
4599-Fortalecimiento a la gestión y dirección de la administración pública territorial	3.304	3.534	3.698	3.870	14.406
<b>Bolívar Me Enamora en Transparencia, ética pública y eficiencia</b>	<b>3.400</b>	<b>3.664</b>	<b>3.899</b>	<b>4.119</b>	<b>15.082</b>
4502-Fortalecimiento del buen gobierno para el respeto y garantía de los derechos humanos.	200	218	237	254	909
4599-Fortalecimiento a la gestión y dirección de la administración pública territorial	3.200	3.446	3.662	3.865	14.174
<b>Bolívar Me Enamora en Instrumentos de Planeación</b>	<b>495</b>	<b>529</b>	<b>554</b>	<b>579</b>	<b>2.156</b>
4599-Fortalecimiento a la gestión y dirección de la administración pública territorial	495	529	554	579	2.156



# Plan anual de inversiones de la administración central, sector educación y sector salud por línea estratégica, componente y programa 2024 - 2027

(cifras en millones de pesos – cop\$)

	2024	2025	2026	2027	Total 2024 - 2027
<b>Bolívar me Enamora con Justicia Social Cierre de Brechas y Calidad de Vida para todos.</b>	<b>1.514.882</b>	<b>1.607.824</b>	<b>1.659.042</b>	<b>1.752.668</b>	<b>6.534.416</b>
<b>Aseguramiento y Prestación integral de servicios de salud</b>	<b>96.155</b>	<b>107.037</b>	<b>115.929</b>	<b>125.616</b>	<b>444.737</b>
1906-Aseguramiento y prestación integral de servicios de salud	96.155	107.037	115.929	125.616	444.737
<b>Bolívar Me Enamora en Arte, cultura y patrimonio.</b>	<b>21.647</b>	<b>27.742</b>	<b>26.594</b>	<b>51.521</b>	<b>127.504</b>
3301-Promoción y acceso efectivo a procesos culturales y artísticos	21.647	27.742	26.594	51.521	127.504
<b>Bolívar Me Enamora en Educación integral</b>	<b>1.155.445</b>	<b>1.275.075</b>	<b>1.323.595</b>	<b>1.363.164</b>	<b>5.117.280</b>
2201-Calidad, cobertura y fortalecimiento de la educación inicial, preescolar, básica y media	1.139.152	1.257.838	1.315.273	1.354.456	5.066.719
2202-Calidad y fomento de la educación superior	6.293	7.237	8.322	8.708	30.560
3699-Fortalecimiento de la gestión y dirección del sector Trabajo	10.000	10.000	-	-	20.000
<b>Bolívar Me Enamora en Familia, primera infancia y adolescencia</b>	<b>500</b>	<b>535</b>	<b>560</b>	<b>586</b>	<b>2.180</b>
4102-Desarrollo integral de niñas, niños, adolescentes y sus familias	500	535	560	586	2.180
<b>Bolívar Me Enamora en Grupos de especial atención constitucional</b>	<b>40.750</b>	<b>802</b>	<b>840</b>	<b>879</b>	<b>43.271</b>
4102-Desarrollo integral de la primera infancia a la juventud, y fortalecimiento de las capacidades de las familias de niñas, niños y adolescentes	40.000	-	-	-	40.000
4103-Inclusión social y productiva para la población en situación de vulnerabilidad	750	802	840	879	3.271



# Plan anual de inversiones de la administración central, sector educación y sector salud por línea estratégica, componente y programa 2024 - 2027

(cifras en millones de pesos – cop\$)

	2024	2025	2026	2027	Total 2024 - 2027
<b>Bolívar me enamora con Justicia Social Cierre de Brechas y Calidad de Vida para todos.</b>	<b>1.514.882</b>	<b>1.607.824</b>	<b>1.659.042</b>	<b>1.752.668</b>	<b>6.534.416</b>
<b>Bolívar Me enamora en Recreación y deporte</b>	<b>65.551</b>	<b>30.268</b>	<b>35.006</b>	<b>39.388</b>	<b>170.213</b>
4301-Fomento a la recreación, la actividad física y el deporte para desarrollar entornos de convivencia y paz	64.662	29.317	34.011	38.347	166.337
4302-Formación y preparación de deportistas	889	951	995	1.041	3.876
<b>Bolívar Me enamora en Salud oportuna y de calidad</b>	<b>6.010</b>	<b>6.912</b>	<b>7.949</b>	<b>8.317</b>	<b>29.188</b>
1906-Aseguramiento y prestación integral de servicios de salud	6.010	6.912	7.949	8.317	29.188
<b>Bolívar Me enamora en Arte, Cultura y Patrimonio</b>	<b>4.401</b>	<b>5.136</b>	<b>5.907</b>	<b>6.247</b>	<b>21.691</b>
2202-Calidad y fomento de la educación superior	4.401	5.136	5.907	6.247	21.691
<b>Bolívar Me enamora en empoderamiento y autonomía de las mujeres Bolivarenses</b>	<b>1.500</b>	<b>1.605</b>	<b>1.679</b>	<b>1.757</b>	<b>6.541</b>
4103-Inclusión social y productiva para la población en situación de vulnerabilidad	1.500	1.605	1.679	1.757	6.541



# Plan anual de inversiones de la administración central, sector educación y sector salud por línea estratégica, componente y programa 2024 - 2027

(cifras en millones de pesos – cop\$)

	2024	2025	2026	2027	Total 2024 - 2027
<b>Bolívar me Enamora con Justicia Social Cierre de Brechas y Calidad de Vida para todos.</b>	<b>1.514.882</b>	<b>1.607.824</b>	<b>1.659.042</b>	<b>1.752.668</b>	<b>6.534.416</b>
<b>Bolívar Me Enamora en la atención y participación de adulto mayor</b>	<b>5.921</b>	<b>6.785</b>	<b>7.769</b>	<b>8.130</b>	<b>28.604</b>
4103-Inclusión social y productiva para la población en situación de vulnerabilidad	300	321	336	351	1.308
4104-Atención integral de población en situación permanente de desprotección social y/o familiar	5.621	6.464	7.433	7.778	27.296
<b>Inspección, vigilancia y control</b>	<b>3.246</b>	<b>3.633</b>	<b>3.949</b>	<b>4.293</b>	<b>15.121</b>
1903-Inspección, vigilancia y control	3.246	3.633	3.949	4.293	15.121
<b>Salud Pública</b>	<b>57.353</b>	<b>63.053</b>	<b>67.472</b>	<b>72.242</b>	<b>260.119</b>
1905-Salud Pública	57.353	63.053	67.472	72.242	260.119



# Plan anual de inversiones de la administración central, sector educación y sector salud por línea estratégica, componente y programa 2024 - 2027

(cifras en millones de pesos – cop\$)

	2024	2025	2026	2027	Total 2024 - 2027
<b>Bolívar me enamora con PAZ, atención a Víctimas y reconciliación</b>	<b>1.500</b>	<b>1.605</b>	<b>1.679</b>	<b>1.757</b>	<b>6.541</b>
<b>Atención, asistencia y reparación integral a las víctimas</b>	<b>1.500</b>	<b>1.605</b>	<b>1.679</b>	<b>1.757</b>	<b>6.541</b>
1203- Promoción de los métodos de resolución de conflictos	100	107	112	117	436
4101-Atención, asistencia y reparación integral a las víctimas	1.000	1.070	1.119	1.171	4.361
4103-Inclusión social y productiva para la población en situación de vulnerabilidad	400	428	448	469	1.744



# Plan anual de inversiones de la administración central, sector educación y sector salud por línea estratégica, componente y programa 2024 - 2027

(cifras en millones de pesos – cop\$)

	2024	2025	2026	2027	Total 2024 - 2027
<b>Bolívar me Enamora con Seguridad y Convivencia Ciudadana.</b>	<b>12.397</b>	<b>14.157</b>	<b>16.142</b>	<b>16.207</b>	<b>58.903</b>
<b>Bolívar Me Enamora en Acceso a la Justicia</b>	<b>950</b>	<b>1.016</b>	<b>1.064</b>	<b>1.113</b>	<b>4.143</b>
4502-Fortalecimiento del buen gobierno para el respeto y garantía de los derechos humanos.	950	1.016	1.064	1.113	4.143
<b>Bolívar Me Enamora en Participación ciudadana</b>	<b>780</b>	<b>896</b>	<b>1.031</b>	<b>1.031</b>	<b>3.738</b>
4501-Fortalecimiento de la convivencia y la seguridad ciudadana	780	896	1.031	1.031	3.738
<b>Bolívar Me Enamora en Seguridad</b>	<b>10.668</b>	<b>12.244</b>	<b>14.047</b>	<b>14.063</b>	<b>51.022</b>
4501-Fortalecimiento de la convivencia y la seguridad ciudadana	10.118	11.636	13.381	13.381	48.516
4502-Fortalecimiento del buen gobierno para el respeto y garantía de los derechos humanos.	550	608	666	682	2.507





# Plan anual de inversiones de la administración central, sector educación y sector salud por línea estratégica, componente y programa 2024 - 2027

(cifras en millones de pesos – cop\$)

	2024	2025	2026	2027	Total 2024 - 2027
<b>Bolívar me enamora Verde y Sostenible Transición energética y gestión ambiental de excelencia.</b>	<b>25.915</b>	<b>40.496</b>	<b>24.776</b>	<b>25.636</b>	<b>116.823</b>
<b>Bolívar Me enamora en Gestión de riesgo de desastres</b>	<b>12.274</b>	<b>9.879</b>	<b>15.140</b>	<b>14.836</b>	<b>52.128</b>
4503-Gestión del riesgo de desastres y emergencias	12.274	9.879	15.140	14.836	52.128
<b>Bolívar Me enamora en la protección y la restauración de sistemas ambientales</b>	<b>7.641</b>	<b>8.617</b>	<b>9.637</b>	<b>10.800</b>	<b>36.695</b>
3202-Conservación de la biodiversidad y sus servicios ecosistémicos	6.441	7.333	8.293	9.394	31.462
3204-Gestión de la información y el conocimiento ambiental	200	214	224	234	872
4501-Fortalecimiento de la convivencia y la seguridad ciudadana	1.000	1.070	1.119	1.171	4.361
<b>Bolívar me enamora Verde y Sostenible Transición energética y gestión ambiental de excelencia.</b>	<b>6.000</b>	<b>22.000</b>	-	-	<b>28.000</b>
3205-Ordenamiento ambiental territorial	6.000	22.000	-	-	28.000

