


Plan de Desarrollo

2024-2027




# Cartagena

Ciudad de Derechos



Alcaldía Mayor de  
Cartagena de Indias





**PROYECTO DE ACUERDO \_\_\_\_\_ 2024**

**POR EL CUAL SE ADOPTA EL PLAN DISTRITAL DE DESARROLLO 2024-2027  
“CARTAGENA, CIUDAD DE DERECHOS”**

**CARTAGENA DE INDIAS D. T. y C.  
2024**



## PROYECTO DE ACUERDO \_\_\_\_\_

### POR EL CUAL SE ADOPTA EL PLAN DISTRITAL DE DESARROLLO 2024-2027 “CARTAGENA CIUDAD DE DERECHOS”

#### EL CONCEJO DISTRITAL DE CARTAGENA DE INDIAS, D.T y C.

En uso de sus atribuciones constitucionales y legales, en especial las que confiere el artículo 315 de la Constitución Política y las Leyes 136 de 1994, 152 de 1994, 1551 de 2012 y 1617 de 2013,

#### ACUERDA:

#### I PARTE PARTE ESTRATÉGICA DEL PLAN

#### TÍTULO I ADOPCIÓN Y DIRECCIONAMIENTO DEL PLAN

**ARTÍCULO 1. ADOPCIÓN.** Adóptese el Plan de Desarrollo 2024 - 2027 “CARTAGENA, CIUDAD DE DERECHOS”, el cual contiene las líneas estratégicas, los componentes e impulsores de avance y los indicadores de resultado, así como los programas y productos que recogen la oferta de bienes y servicios tangibles en aquellas acciones que den respuesta a las necesidades de la ciudad y que permitirán el disfrute de una vida digna y la garantía de los derechos humanos en Cartagena de Indias, D. T y C.

**ARTÍCULO 2. VISIÓN.** En el año 2027, el Distrito de Cartagena brillará por convertirse en un modelo global de ciudad productiva, incluyente y sostenible donde la mejora de la calidad de vida para todos, pero especialmente de los territorios y hogares más vulnerables, será la principal prioridad. Para ello, la administración distrital se compromete a proteger la vida de todo aquello que la ponga en riesgo, a garantizar el goce efectivo de los derechos y a impulsar un desarrollo económico que contribuya de manera eficaz al cierre de brechas y a la generación de más y mejor empleo. Para asegurar este propósito trabajaremos en el fortalecimiento de nuestras instituciones, de los procesos participativos, de la infraestructura y de nuestra relación con el medio ambiente para garantizar el derecho a la ciudad de las generaciones presentes y futuras. Cartagena brillará al consolidarse como una Ciudad de Derechos.

**ARTÍCULO 3. DECLARACIÓN ESTRATÉGICA Y DESAFÍOS.** Son desafíos para pensar a Cartagena como una ciudad de derechos:

- a) *Proteger la vida en todas sus dimensiones*
- b) *Proporcionar condiciones de dignidad para todos los ciudadanos*
- c) *Promocionar un desarrollo económico equitativo*
- d) *Crear una ciudad conectada y sostenible*
- e) *Crear estructuras de innovación pública y participación ciudadana que garanticen instituciones inclusivas*

**Parágrafo:** Estos cinco desafíos deben estar especialmente orientados a reducir las brechas sociales y garantizar la inclusión de grupos poblacionales que históricamente han enfrentado más vulnerabilidades y exclusiones, esto es, mujeres, grupos étnicos, niñez y jóvenes,



población en discapacidad, población LGBTIQ+, personas mayores, víctimas de la guerra y migrantes. Con el fin de lograr atender de manera efectiva los cinco desafíos, es necesario que el enfoque territorial y diferencial prevalezca en la toma de decisiones de la gestión pública para garantizar que la inversión se focalice en los territorios y poblaciones históricamente más vulnerables.

**ARTÍCULO 4. RETOS DE CIUDAD.** Son retos a enfrentar:

- Disminuir la tasa de homicidios, la mortalidad materna, la mortalidad infantil, la violencia basada en género, la pobreza extrema y la inseguridad alimentaria.
- Mejorar la infraestructura educativa, fortalecer la calidad en las instituciones educativas oficiales, disminuir el déficit habitacional y aumentar la cobertura del saneamiento básico.
- Reducir la brecha laboral por género, disminuir la tasa de desempleo juvenil, reducir tasa de informalidad laboral y mejorar el índice de competitividad.
- Proteger los cuerpos de agua, ampliar el número de áreas protegidas, aumentar la tasa de espacio público efectivo, y mejorar la infraestructura vial.
- Aumentar el recaudo tributario, mejorar el índice de desempeño gobierno digital y avanzar en la modernización administrativa.

**ARTICULO 5. PRINCIPIOS.** Los principios que señalan la esencia e intenciones para el ejercicio eficiente de la planificación territorial y administrativa del distrito de Cartagena, son:

- Protección de la Vida
- Sostenibilidad
- Transparencia
- Participación
- Universalidad
- Concurrencia
- Coordinación
- Gestión Orientada a Resultados
- Prevalencia del Interés Superior de los Derechos de la Infancia
- Indivisibilidad

**ARTICULO 6. ENFOQUES QUE ORIENTAN EL PLAN.** Los enfoques que orientan el Plan de Desarrollo Cartagena, Ciudad de Derechos son:

**6.1. Enfoque basado en derechos:** la garantía del goce efectivo de los derechos es el centro de la gestión y accionar público. Todas las personas poseen derechos inalienables, independientemente de su género, raza, religión, orientación sexual, condición socioeconómica o cualquier otra característica. Desde esta perspectiva y, en concordancia con la Constitución Política de 1991, el pilar fundamental del funcionamiento del Estado es la garantía misma del respeto, la protección y la realización plena de los derechos de todos sus ciudadanos. En ese sentido, el enfoque basado en derechos se convierte en una herramienta clave para promover la igualdad, la inclusión y la justicia social.

**6.2. Enfoque territorial:** Para reducir la pobreza y la desigualdad es necesario orientar las políticas públicas y la inversión hacia los lugares que más lo requieran, reconociendo las diferencias entre territorios y sus necesidades específicas. Ello requiere una planificación del ordenamiento territorial participativa y descentralizada, donde las comunidades locales tienen un papel activo en la toma de decisiones sobre su propio desarrollo. Este enfoque se convierte además en una estrategia de desarrollo integral que pone énfasis en entender y aprovechar las particularidades y potencialidades de cada territorio en términos físicos, culturales, sociales, económicos y ambientales. El propósito principal es reducir las desigualdades territoriales y enfrentar los efectos de la segregación





socioeconómica para lo cual se privilegian estrategias de desarrollo en zonas rurales y en asentamientos urbanos de alta vulnerabilidad.

**6.3. Enfoque diferencial interseccional:** Se centra en valorar la diversidad como base para la promoción del desarrollo. Esta perspectiva parte del reconocimiento de las diferencias étnicas, de género, socioeconómicas, de diversidad funcional, identidad cultural y de ciclo vital para la aplicación de la gestión pública. Para ello reconoce que, como consecuencia de imaginarios, prejuicios y estereotipos, hay grupos y personas que han sido históricamente discriminados de varias formas y ello les ha limitado el goce efectivo de sus derechos. Este enfoque reconoce la perspectiva interseccional para abordar la superposición o entrelazamiento de ciertas características, condiciones e identidades que hace que unas personas padezcan la combinación de varios tipos de vulnerabilidades. Esto implica adaptar la gestión pública para satisfacer las necesidades específicas de cada grupo, identificando, visibilizando y reconociendo sus particularidades. Su objetivo es entonces generar dinámicas de justicia social y plena garantía de derechos, actuando sobre las estructuras y prácticas que perpetúan la discriminación y la exclusión.

**6.4. Enfoque de género:** busca reconocer la desigualdad arraigada en la sociedad entre hombres y mujeres como consecuencia de su condición sexual y estructuras sociales que limitan el pleno ejercicio de los derechos de las mujeres y niñas. Este enfoque aborda la necesidad de garantizar la priorizar la protección y dignificación de la vida de mujeres y niñas, así como resarcir los efectos negativos provocados por la desigualdad. Igualmente, este enfoque exige la participación equitativa y efectiva de mujeres y niñas en todos los ámbitos, desde el crecimiento económico y el empleo digno, hasta el acceso a servicios básicos y el diseño de espacios públicos seguros. Además, implica una revisión crítica de las políticas y prácticas sociales para integrar consideraciones de género en la planificación y desarrollo urbano, territorial y ambiental.

**6.5. Enfoque étnico:** busca reconocer, respetar y garantizar los derechos individuales y colectivos de todos los grupos étnicos dentro de la ciudad. Siguiendo la Constitución Política de 1991, se impulsa el reconocimiento de la diversidad cultural y lingüística, la identidad, la participación y la autonomía de los grupos étnicos. Ello implica promover acciones afirmativas para reducir la discriminación y modificar condiciones que la sustentan. Por eso este enfoque exige integrar las prioridades de desarrollo de las comunidades étnicas a las líneas estratégicas del Plan de Desarrollo.

**6.6. Enfoque de sustentabilidad:** implica adoptar prácticas y políticas que equilibren el desarrollo en lo económico, social y ambiental, asegurando que las necesidades actuales se satisfagan sin comprometer el bienestar de las futuras generaciones. La sostenibilidad implica por tanto proteger los ecosistemas naturales y mitigar los impactos negativos sobre el clima y el medio ambiente. Esto implica adaptar las ciudades al cambio climático para mitigar sus impactos adversos, ordenar el territorio alrededor del agua, avanzar hacia los Objetivos de Desarrollo Sostenible, así como planificar el desarrollo urbano de manera que se minimice nuestra huella ambiental y que se restaure los ecosistemas afectados por el crecimiento urbano no planificado.

**6.7. Enfoque de desarrollo humano:** esta perspectiva basada en las ideas de Amartya Sen, pone al ser humano en el centro del proceso de desarrollo, reconociendo que este va más allá del simple crecimiento económico. Se fundamenta en la expansión de las capacidades individuales para llevar una vida digna y plena en sociedad. Este enfoque considera las capacidades como las posibilidades que tienen las personas para realizar funciones valiosas y esenciales en sus vidas. Estas funciones abarcan desde necesidades básicas como la salud y la educación hasta aspectos más complejos como la participación política y el respeto por uno mismo. El rol protagónico que le da este enfoque al ser humano invita a repensar las estrategias de crecimiento económico de la ciudad cuya riqueza no logra reducir eficazmente la pobreza y la desigualdad.



**6.8. Enfoque intersectorial:** los desafíos sociales deben abordarse desde múltiples perspectivas y sectores, reconociendo su complejidad y la interconexión entre ellos. Implica la colaboración activa entre diversas dependencias del Distrito, organizaciones y la sociedad civil para identificar y abordar las diversas dimensiones y causas subyacentes de los problemas. Por ejemplo, al enfrentar la pobreza, se consideran no solo los ingresos, sino también la vivienda, la educación, la salud y el empleo. En el mismo sentido, enfrentar la violencia en la ciudad implica entender que ésta tiene múltiples causas y por tanto su reducción implica el trabajo articulado entre dependencias que abordan tanto la seguridad como aquellas a cargo de la mejora en la calidad de vida. Al trabajar coordinadamente, se pueden diseñar políticas y programas más efectivos que atiendan de manera integral las necesidades de la ciudad, generando mejores resultados a largo plazo.

## TÍTULO II ESTRUCTURA DEL PLAN

### CAPÍTULO I

#### DETERMINANTES DEL PLAN DE DESARROLLO Y ESTRUCTURA DEL PLAN

**ARTICULO 7. DETERMINANTES DEL PLAN DE DESARROLLO CARTAGENA CIUDAD DE DERECHOS.** El Plan de Desarrollo 2024-2027 “Cartagena, Ciudad de Derechos” tiene como determinantes los Objetivos de Desarrollo Sostenible de la Agenda 2030 de 2015 de la Organización de las Naciones Unidas, la Nueva Agenda Urbana del Programa de Naciones Unidas para los Asentamientos Humanos, las determinantes ambientales del ordenamiento territorial que establece la Ley 388 de 1997, el Plan Nacional de Desarrollo 2022-2026 “Colombia, Potencia Mundial de la Vida”, el Plan 4C Cartagena de Indias Competitiva y Compatible con el Clima, el Plan de Ordenamiento Territorial y las políticas públicas aprobadas en el Distrito Turístico y Cultural de Cartagena.

**ARTICULO 8. ESTRUCTURA DEL PLAN DISTRITAL DE DESARROLLO.** El Plan de Desarrollo Distrital contempla la visión de ciudad a 2027, de convertirse en un modelo de ciudad productiva, incluyente y sostenible, que tiene como prioridad la mejora de la calidad de vida para toda la ciudadanía, especialmente en aquellos territorios y grupos poblacionales que históricamente han sido más vulnerables y desfavorecidos, siendo el resultado de la construcción participativa con la ciudadanía y todos los sectores de la sociedad.

Para dar cumplimiento a este fin, este plan se encuentra conformado por conformado por cinco (5) líneas estratégicas y un (1) capítulo étnico, treinta y cuatro (34) componentes impulsores de avance, y ciento sesenta y cuatro (164) programas que responden a los desafíos, principios y retos de ciudad para los próximos cuatro años.

## Estructura general del Plan de Desarrollo 2024-2027 "Cartagena, ciudad de derechos"



Las líneas estratégicas concentran los principales planteamientos epistemológicos, políticos y filosóficos que sustentan los enfoques y apuestas de territorio y responden a los retos de ciudad y guardan estrecha relación con las problemáticas y necesidades contenidas en el diagnóstico de ciudad y el programa de gobierno. Seguido, se encuentran los componentes impulsores de avances que concentran los principales esfuerzos transformadores del territorio y las necesidades de los diferentes sectores del Distrito. Estos componentes contienen a su vez los indicadores de bienestar o resultado que materializan la capacidad política y financiera para materializar los objetivos propuestos y los resultados esperados. En el último eslabón se presentan programas y productos que recogen la oferta de bienes y servicios tangibles traducidos en acciones que responden a las necesidades de la ciudad y que permitirán disfrutar de una vida digna y garantizar los derechos humanos en la ciudad.

1. **Seguridad Humana:** busca proteger la vida de cualquier factor que la ponga en riesgo. Esto implica la reducción de la pobreza extrema, la disminución de las violencias en todas sus manifestaciones (en especial las Violencias Basadas en Género), el fortalecimiento de los servicios de atención en salud, el aseguramiento del derecho humano a la alimentación y el fomento de la convivencia y la construcción de paz territorial.

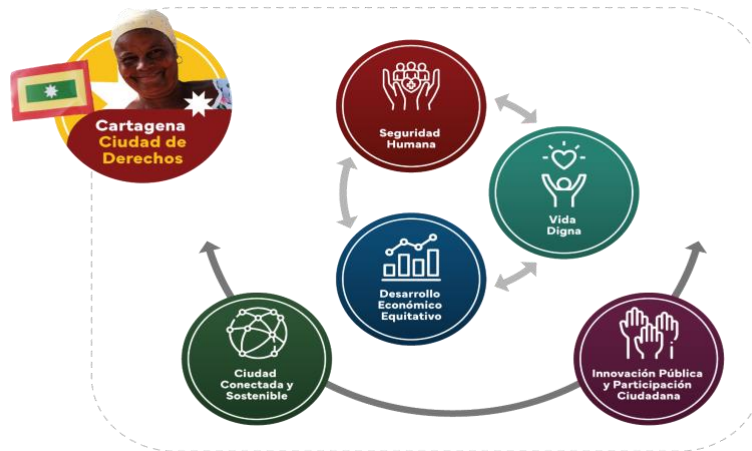
2. **Vida Digna:** Su objetivo consiste en mejorar la calidad de vida y la garantía de los derechos fundamentales para toda la ciudadanía mediante la reducción de la pobreza multidimensional. Esto implica el fomento de una educación de calidad, el acceso a vivienda digna y a servicios básicos y al fortalecimiento de la actividad cultural y deportiva. Asimismo, busca poner especial énfasis en la garantía de una ciudad digna y de derechos para los niños, niñas y adolescentes.

3. **Desarrollo Económico Equitativo:** Su objetivo consiste en aumentar la capacidad de la ciudad en la generación de mejores ingresos y trabajo decente para sus habitantes. Por ende, busca el cierre de brechas económicas, a través de la innovación, el emprendimiento y la competitividad en aras de guiar las dinámicas de crecimiento de la ciudad.

4. **Ciudad Conectada y Sostenible:** Busca mejorar la movilidad, la infraestructura y la accesibilidad, en armonía con la protección de nuestros ecosistemas. Ello, a través de la promoción del desarrollo sostenible, el ordenamiento alrededor del agua y la adaptación al cambio climático para la garantía del derecho a la ciudad de las generaciones presentes y futuras.

5. **Innovación Pública y Participación Ciudadana:** Consiste en crear un gobierno abierto y el desarrollo de instituciones inclusivas que impulsen la transparencia, la seguridad jurídica,

la gestión pública basada en la evidencia y la participación, con miras a la garantía de los derechos de la ciudadanía y a la satisfacción de sus necesidades mediante procesos de innovación pública.



**Parágrafo:** Estas líneas estratégicas están especialmente orientadas a promover inclusión de grupos que históricamente han enfrentado mayor vulneración de derechos: mujeres, grupos étnicos, niñez y jóvenes, población en discapacidad, LGBTIQ+, adulto mayor, víctimas y migrantes. Por tanto, para cumplir los cinco desafíos de ciudad (proteger la vida, dignificar la vida, desarrollo económico equitativo, innovación pública y participación ciudadana, y ciudad conectada y sostenible). El Plan de Desarrollo garantizará un enfoque diferencial, interseccional y de género, transversal a las líneas estratégicas, y la inclusión de un capítulo de pueblos y comunidades étnicas que buscan garantizar el derecho y condiciones de vida digna de estas comunidades.

## CAPÍTULO II

### LÍNEAS ESTRATÉGICAS, COMPONENTES E IMPULSORES DE AVANCE, RESULTADOS E INDICADORES DE BIENESTAR, PROGRAMAS Y PRODUCTOS

#### SECCIÓN I. LÍNEA ESTRATÉGICA 1: SEGURIDAD HUMANA

**ARTÍCULO 9. SEGURIDAD HUMANA:** La Línea Estratégica de Seguridad Humana busca proteger la vida en todas sus dimensiones, abordando cualquier factor que pueda ponerla en riesgo. Esta línea reconoce la interdependencia entre diversos aspectos de la vida humana y busca abordarlos de manera integral para promover un desarrollo sostenible y equitativo. Se enfoca en la garantía y protección de derechos que buscan la protección de la vida, abordando retos fundamentales que van desde la superación de la pobreza extrema, la prestación oportuna y eficiente de servicios de salud, el acceso al derecho humano a la alimentación. Como señala la Resolución, la seguridad humana implica "la protección y empoderamiento de las personas" en todos los aspectos de sus vidas, reconociendo su dignidad y derechos fundamentales (Organización de Naciones Unidas [ONU], 2012).

Se alinea, además, con el enfoque de capacidades y libertades de Amartya Sen, quien sostiene que la verdadera medida del desarrollo de una sociedad no se limita al crecimiento





económico, sino que se centra en la expansión de las libertades y oportunidades de las personas para vivir vidas que valoren. Según Sen, “el desarrollo no puede reducirse al mero aumento del ingreso nacional. También se trata de la expansión de las libertades reales disfrutadas por los individuos” (Sen, 1999). Es por ello que la salud y la nutrición son elementos esenciales para el desarrollo humano y la protección de la vida, así como el abordaje de las causas subyacentes de tal forma que se decanten en estrategias orientadas no solo a la ausencia de enfermedad, sino también a la “capacidad de las personas para llevar vidas plenas y activas” (Nussbaum & Sen, 1993).

Se centra en cinco impulsores: Seguridad Ciudadana y Orden Público, Construcción de Paz, Derechos Humanos y Convivencia, Salud Pública y Aseguramiento, Atención Integral a Grupos de Especial Protección, Superación de la Pobreza Extrema y Soberanía Alimentaria, los cuales se desarrollarán considerando un enfoque territorial.

### 9.1 Componente Impulsor de avance: Seguridad Ciudadana y Orden Público

Este impulsor garantizará la seguridad integral de los ciudadanos y propenderá por mantener un ambiente de orden y tranquilidad en la comunidad. Para lograr este objetivo, se implementarán estrategias integrales que incluyan medidas preventivas, como programas de prevención del delito y de promoción de la cultura de la legalidad, además de crear e implementar una **estrategia de entornos/corredores escolares y universitarios seguros alrededor de los establecimientos educativos de la ciudad, con la finalidad de fortalecer y complementar el modelo de Seguridad de la ciudad de Cartagena**. Además, se promoverán estrategias de seguridad, integridad y confianza en las comunidades para establecer corredores seguros alrededor de las Instituciones Educativas Oficiales e Instituciones de Educación Superior. También se contempla la ejecución del Plan Estratégico de Seguridad Integral Titan 24, alineado con el Plan Integral de Seguridad y Convivencia Ciudadana. Adicionalmente, el Gobierno Distrital impulsará acciones para fortalecer las instituciones encargadas de hacer cumplir la ley y promoverá la participación ciudadana activa en la vigilancia y protección de su entorno.

#### INDICADORES DE RESULTADOS

Indicador	Línea base	Unidad de medida	Meta del cuatrienio	ODS asociado
Tasa de homicidios por cada 100 mil habitantes	35,1 homicidios por cada 100 mil habitantes Fuente: Policía Metropolitana de Cartagena, diciembre de 2023	Tasa	Reducir tasa de homicidio a 28 por cada 100 mil habitantes	16. Paz, justicia e instituciones sólidas
Número de casos de feminicidios	3 casos de feminicidio a corte diciembre de 2023 Fuente: Policía Metropolitana de Cartagena, 2023	Número	Reducir número de feminicidios a 0	16. Paz, justicia e instituciones sólidas
Tasa de hurto a personas	721,1 hurtos a personas por cada 100 mil habitantes Fuente: Policía Metropolitana de Cartagena, diciembre de 2023	Tasa	Reducir tasa de hurto a personas a 550 por cada 100 mil habitantes	16. Paz, justicia e instituciones sólidas
Número de casos de extorsiones	133 casos de extorsiones Fuente: Policía Metropolitana de Cartagena, diciembre de 2023	Número	Reducir número de extorsiones a 90	16. Paz, justicia e instituciones sólidas





Número de hurtos a residencias	55 hurtos a residencias a corte diciembre de 2023  Fuente: Policía Metropolitana de Cartagena, 2023	Número	Reducir número de hurtos a residencias a 20	16. Paz, justicia e instituciones sólidas
Número de hurtos a comercio	816 hurtos a comercios  Fuente: Policía Metropolitana de Cartagena, diciembre de 2023	Número	Reducir número de hurtos a comercios a 650	16. Paz, justicia e instituciones sólidas
Tiempo de respuesta del Cuerpo de Bomberos	Tiempo de respuesta promedio de 20 minutos  Fuente: Cuerpo de Bomberos/Secretaría del Interior y Convivencia Ciudadana, 2023	Minutos	Reducir el tiempo de respuesta a emergencias por parte del Cuerpo de Bomberos a 8 minutos	16. Paz, justicia e instituciones sólidas
Cobertura de respuesta acuática del Cuerpo de Bomberos	No hay cobertura de Bomberos para respuesta acuática e insular.  Existen tres estaciones terrestres bomberiles  Fuente: Cuerpo de Bomberos/Secretaría del Interior y Convivencia Ciudadana, 2023	Porcentaje	Ampliar en un 100% la cobertura de respuesta acuática del Cuerpo de Bomberos	16. Paz, justicia e instituciones sólidas
Tasa de mortalidad en eventos de tránsito por cada 100 mil habitantes	9,76 víctimas fatales en eventos de tránsito por cada 100 mil habitantes a corte diciembre de 2023  Fuente: DATT, 2023	Tasa	Reducir la tasa de mortalidad en eventos de tránsito a 7,76 por cada 100 mil habitantes	16. Paz, justicia e instituciones sólidas
Tasa de morbilidad en eventos de tránsito por cada 100 mil habitantes	181 lesionados en eventos de tránsito por cada 100 mil habitantes a corte 31 de diciembre de 2023  Fuente: DATT, 2023	Tasa	Reducir la tasa de morbilidad en eventos de tránsito a 161 por cada 100 mil habitantes	16. Paz, justicia e instituciones sólidas

### 9.1.1 PROGRAMA: PLAN ESTRATÉGICO DE SEGURIDAD INTEGRAL TITAN 24

Para el Gobierno Distrital, la seguridad es una prioridad máxima. El Plan Titán 24, es una estrategia integral diseñada para fortalecer la gobernabilidad de la seguridad en el Distrito de Cartagena de Indias. Promueve una mayor articulación y coordinación entre las diversas instituciones responsables de la seguridad, fomenta una cultura de la denuncia y la participación activa de los ciudadanos con las autoridades, busca mejorar la percepción de seguridad y tiene como objetivo la reducción de las tasas de criminalidad.

Así, el Gobierno Distrital liderará, a través de la Secretaría del Interior y Convivencia Ciudadana y Distriseguridad, el “Plan Estratégico de Seguridad Integral Titán 24” en el marco de sus competencias y funciones. Además, se articulará y coordinará con otras dependencias como la Secretaría de Educación, el Departamento Administrativo Distrital de Salud (salud), Instituto de Deporte y Recreación (deporte), Plan de Emergencia Social (pobreza extrema), Instituto de Patrimonio y Cultura (cultura), Secretaria de Participación y Desarrollo Social (participación ciudadana), Gerencia de Espacio Público y Movilidad (espacio público), Departamento Administrativo de Tránsito y Transporte (movilidad), Secretaría de Turismo, Secretaría General (alumbrado público, basuras), Unidad Municipal de Asistencia Técnica Agropecuaria, Escuela de Gobierno, Alcaldías Locales, entre otros; y



con organismos de seguridad (Policía Nacional, Armada Nacional, Fiscalía General de la Nación, Migración Colombia, UNP) y gremios, con el fin de atacar las determinantes socioeconómicas que inciden en las altas cifras de inseguridad y criminalidad que impactan a la ciudad.

A través de los organismos de seguridad del Distrito, y con el Plan Integral de Seguridad Ciudadana-PISCC, se trabajará en la identificación de las estructuras criminales con procesos de inteligencia eficientes, estrategias de investigación, control policivo territorial óptimo, desmantelamiento de organizaciones con conductas criminales y la persecución penal efectiva del delito, lo que coadyuvará en la reducción de la impunidad.

**Objetivo General:** Realizar acciones que permitan el fortalecimiento de la Fuerza Pública y los Organismos de Seguridad, así como de las dependencias de la Alcaldía, liderando la articulación y coordinación entre la institucionalidad y las comunidades para contribuir al mejoramiento de la seguridad y convivencia ciudadana.

Indicador de producto	Línea base	Meta del cuatrienio	Responsable	Población	Clasificación del producto	
					Bien	Servicio
Comandos Élite de la Policía Nacional para la seguridad y protección ciudadana equipados	N.D.	Equipar tres (3) Comandos Élite de la Policía Nacional para la seguridad y protección ciudadana	Distriseguridad  Secretaría del Interior y Convivencia Ciudadana	1.059.626 habitantes		X
Equipos para la seguridad y la convivencia conformados	N.D.	Conformar un (1) Equipo Interdisciplinario para articulación y coordinación de estrategias de seguridad y un (1) Equipo Operativo de Gestores de Convivencia	Secretaría del Interior y Convivencia Ciudadana	1.059.626 habitantes		X
Organismos de seguridad dotados y con servicios en el marco del PISCC 2024-2027	N.D.	Dotar y proveer de servicios a cinco (5) organismos de seguridad en el marco del PISCC 2024-2027	Secretaría del Interior y Convivencia Ciudadana	1.059.626 habitantes		X
Centro de Procesamiento de Información Institucional y análisis situacional para el Seguimiento del Delito conformado	0  Fuente: Secretaría de Interior, 2023	Conformar un (1) Centro de Procesamiento de Información Institucional y análisis situacional para el Seguimiento del Delito	Distriseguridad  Secretaría del Interior y Convivencia Ciudadana  Secretaría de Planeación	1.059.626 habitantes		X
Política Pública de Seguridad Humana Integral formulada	N.D.	Formular una (1) Política Pública de Seguridad Humana Integral	Secretaría del Interior	1.059.626 habitantes		X

### 9.1.2 PROGRAMA: EL CUERPO DE BOMBEROS AVANZA

Este programa estará orientado a la reducción del tiempo de respuesta efectiva del Cuerpo de Bomberos del Distrito de Cartagena, ampliando la cobertura de su operación y la calidad de



la prestación de su servicio, con un equipo calificado, tecnología y maquinaria moderna, para contribuir a la seguridad integral de los ciudadanos con la prevención del riesgo de desastres y emergencias. Como meta principal para ampliar la cobertura del Cuerpo de Bomberos y reducir su tiempo efectivo de respuesta, el Distrito garantizará la creación de una estación de bomberos nueva, y se gestionará la creación de una estación adicional con recursos de actores privados.

**Objetivo General:** Mejorar cobertura y respuesta a emergencias ante incendios, incidentes con materiales peligrosos y casos que requieran operaciones de rescate del Cuerpo Oficial de Bomberos de Cartagena para avanzar hacia una seguridad integral de los y las ciudadanas.

Indicador de producto	Línea base	Meta del cuatrienio	Responsable	Población	Clasificación del producto	
					Bien	Servicio
Estaciones de bomberos nuevas construidas	3 estaciones de bomberos existentes en el Distrito  Fuente: Cuerpo Oficial de Bomberos, 2023	Construir una (1) Estación de Bomberos regional nueva	Secretaría del Interior y Convivencia Ciudadana	1.059.626 habitantes	X	
Estaciones de bomberos adecuadas	Estación de Bomberos de Bocagrande que no cumple con las condiciones técnicas para la prestación de servicios bomberiles terrestres y acuáticos  Fuente: Cuerpo Oficial de Bomberos, 2023	Adecuar una (1) Estación de Bomberos	Secretaría del Interior y Convivencia Ciudadana	1.059.626 habitantes	X	
Número de máquinas extintoras del Cuerpo de Bomberos para la atención de emergencias	6 máquinas extintoras del Cuerpo de Bomberos para la atención de emergencias  Fuente: Cuerpo Oficial de Bomberos, 2023	Incrementar a ocho (8) el número de máquinas extintoras del Cuerpo de Bomberos para la atención de emergencias	Secretaría del Interior y Convivencia Ciudadana	1.059.626 habitantes	X	

**9.1.3 PROGRAMA: SEGURIDAD YA CON DOTACIÓN A LOS ORGANISMOS DE SEGURIDAD, SOCORRO, JUSTICIA Y CONVIVENCIA Y TECNOLOGÍA PARA LA PREVENCIÓN**

Este programa se centrará en transformar a Cartagena en una ciudad segura e inteligente, bajo la gestión estratégica del Alcalde Mayor como autoridad principal. Combinará una administración eficaz de recursos materiales y tecnológicos con la implementación de sistemas avanzados para la prevención y control del crimen, con las mejores condiciones policiales para el control de la seguridad; patrullas equipadas con computadores y bases de datos para identificación en el terreno, así como aplicaciones que permitan al ciudadano enviar información sobre el delito y el delincuente en tiempo real, y el uso de tecnología en la investigación criminal.



**Objetivo General:** Garantizar la seguridad y convivencia ciudadana en Cartagena mediante la gestión integrada y estratégica de la seguridad pública, asegurando la dotación de infraestructura y tecnología avanzada necesaria para las operaciones policiales y la implementación de sistemas tecnológicos innovadores que apoyen la prevención del crimen y mejoren la respuesta policial.

Indicador de producto	Línea base	Meta del cuatrienio	Responsable	Población	Clasificación del producto	
					Bien	Servicio
Cámaras de seguridad mantenidas	939 cámaras instaladas en el Distrito a corte 2023  Fuente: Distriseguridad, 2023	Mantener ochocientas setenta y nueve (879) cámaras	Distriseguridad	1.059.626 habitantes	X	
Cámaras de seguridad instaladas	939 cámaras instaladas en el Distrito a corte 2023  Fuente: Distriseguridad, 2023	Instalar ochocientas cuarenta y nueve (849) cámaras nuevas	Distriseguridad	1.059.626 habitantes	X	
Sistemas de información para la seguridad implementados	205 sistemas de información para la seguridad implementados a corte 2023  Fuente: Distriseguridad 2023	Implementar cuatrocientos cuarenta (440) sistemas de información para la seguridad (alarmas comunitarias, drones, totem)	Distriseguridad	1.059.626 habitantes	X	
Equipos de seguridad adquiridos	630 equipos de comunicaciones a corte 2023  Fuente: Distriseguridad, 2023	Adquirir ciento veinte (120) equipos de comunicación para la seguridad (tipo radio, equipos celulares)	Distriseguridad	1.059.626 habitantes	X	
Infraestructuras para la promoción de la cultura de la legalidad y la convivencia construidas	19 infraestructuras construidas a corte de diciembre 2023  Fuente: Distriseguridad, 2023	Construir cuatro (4) infraestructuras para la promoción de la cultura de la legalidad y la convivencia (CAIs, subestaciones, estaciones, centro de inteligencia)	Distriseguridad	1.059.626 habitantes	X	
Vehículos para la seguridad y convivencia entregados	65 vehículos a corte de diciembre de 2023  Fuente: Distriseguridad, 2023	Entregar doscientos sesenta y ocho (268) vehículos para la seguridad (moto, camioneta, automóvil, camión,	Distriseguridad	1.059.626 habitantes	X	



		cuatrimotos, jet sky)				
--	--	--------------------------	--	--	--	--

#### 9.1.4 PROGRAMA: SEGURIDAD YA EN LAS PLAYAS DE CARTAGENA

Con este programa, el Gobierno Distrital establecerá que la seguridad en las playas se enfocará en el manejo y uso de estas integrando el componente de seguridad y socorro, relacionado con dos aspectos fundamentales. El primero, la seguridad personal y de los bienes de los cartageneros y turistas que hacen uso de las playas; y el segundo, las acciones de socorro a los bañistas en las playas. Para esto, se cuenta con la disponibilidad de personal como guardavidas, quienes contarán con la infraestructura física adecuada, como garitas, para su permanencia y despliegue de acciones. Este enfoque busca fortalecer la infraestructura y dotación de materiales, y mejorar la señalización y avisos, con el respaldo de Distriseguridad en su rol de apoyo a la seguridad integral en Cartagena, contribuyendo así a mejorar las condiciones físicas para el uso de las playas en coordinación con otros actores institucionales responsables en este ámbito.

**Objetivo General:** Contribuir a garantizar condiciones idóneas de seguridad y socorro en las playas de manera continua, confiable y oportuna.

Indicador de producto	Línea base	Meta del cuatrienio	Responsable	Población	Clasificación del producto	
					Bien	Servicio
Organismos de atención de emergencias en playas equipados	3 organismos de atención equipados a corte diciembre de 2023  Fuente: Distriseguridad, 2023	Equipar a cuatro (4) organismos de atención de emergencias en playas	Distriseguridad  Secretaría de Turismo	1.059.626 habitantes	X	
Infraestructura para seguridad y socorro en playas tipo garitas construida	9 garitas construidas para seguridad y socorro en playas a corte diciembre de 2023  Fuente: Distriseguridad, 2023	Construir veinte (20) garitas nuevas para la seguridad en playas	Distriseguridad  Secretaría de Turismo	1.059.626 habitantes	X	

#### 9.1.5 PROGRAMA: EDUCACIÓN, CULTURA Y SEGURIDAD VIAL PARA AVANZAR

Este programa tiene como meta disminuir las elevadas tasas de mortalidad y morbilidad derivadas de incidentes de tránsito en el Distrito de Cartagena de Indias. Para ello, se plantea el diseño y ejecución de campañas educativas dirigidas a la población en su conjunto, con el fin de fomentar y consolidar una cultura ciudadana que promueva la existencia de usuarios de la vía respetuosos con las normativas y señalizaciones de tránsito. Asimismo, se busca organizar la movilidad urbana a través de la puesta en marcha del Plan Local de Seguridad Vial, cuyo objetivo es orientar y alertar tanto a conductores como a peatones para salvaguardar la vida de los ciudadanos en las principales calles y avenidas de la ciudad.

**Objetivo General:** Fomentar una cultura de respeto hacia las normas y señales de tránsito en el Distrito de Cartagena de Indias, a través de campañas de formación de los usuarios de la vía, la implementación del Plan Local de Seguridad Vial, la organización de aulas móviles para campañas educativas, el desarrollo del programa "Rutas Educativas Seguras" en instituciones educativas, y el empoderamiento de la mujer como promotora de educación, cultura y seguridad vial, enfatizando la equidad de género.



Indicador de producto	Línea base	Meta del cuatrienio	Responsable	Población	Clasificación del producto	
					Bien	Servicio
Número de actores viales formados en educación y cultura para la seguridad vial	258.912 actores viales formados por el DATT a corte diciembre de 2023  Fuente: Departamento Administrativo de Tránsito y Transporte, 2023	Formar a cien mil (100.000) actores viales en educación y cultura para la seguridad vial	Departamento Administrativo de Tránsito y Transporte	100.000 actores viales		X
Número de mujeres formadas como gestoras de educación, cultura y seguridad vial	0  Fuente: Departamento Administrativo de Tránsito y Transporte, 2023	Formar a cuatrocientas (400) mujeres como gestoras de educación, cultura y seguridad vial	Departamento Administrativo de Tránsito y Transporte	400 mujeres entre 18 y 50 años		X
Plan Local de Seguridad Vial implementado	40% de implementación a corte diciembre de 2023  Fuente: Departamento Administrativo de Tránsito y Transporte, 2023	Implementar en su totalidad un (1) Plan Local de Seguridad Vial	Departamento Administrativo de Tránsito y Transporte	1.059.626 habitantes		X
Número de Instituciones Educativas vinculadas al programa de Rutas Educativas Seguras	359 Instituciones Educativas vinculadas al programa a corte diciembre de 2023  Fuente: Secretaría de Educación, 2023	Vincular a ciento ochenta (180) Instituciones Educativas al programa Rutas Educativas Seguras	Departamento Administrativo de Tránsito y Transporte	1.059.626 habitantes		X

## 9.2 Componente Impulsor de avance: Construcción de Paz, Derechos Humanos y Convivencia

El objetivo principal de este impulsor es la generación de una cultura de paz territorial, la garantía de los derechos humanos para la población víctima en el marco del conflicto armado y la promoción de la convivencia familiar y vecinal en Cartagena. Para promover la paz y los derechos humanos, se fomentarán estrategias para prevenir, gestionar y transformar los conflictos de manera pacífica, promoviendo el diálogo, la negociación y la mediación como herramientas para resolver diferencias y construir consensos. Además, se fortalecerán las instituciones encargadas de proteger y promover los derechos humanos, garantizando la igualdad, la no discriminación y el acceso a la justicia para todas las personas, especialmente para aquellas en situación de vulnerabilidad.

De igual forma, se adoptarán medidas concretas para la prevención de las violencias basadas en género desde un enfoque territorialización, que visibilice los sectores urbanos y rurales en condiciones de vulnerabilidad de la ciudad. Por ello, se hará especial énfasis en los barrios y Unidades Comuneras de Gobierno donde se ha identificado que existen altos índices de estas violencias.

Con relación a la convivencia, se buscará fortalecer las relaciones familiares y vecinales, promoviendo la solidaridad, el respeto y la tolerancia entre los miembros de la comunidad.



Por tal motivo, se implementarán programas y actividades orientadas a potenciar la comunicación asertiva y las relaciones democráticas dentro de los miembros de las familias y los integrantes de las comunidades, para el mejoramiento del tejido social y el fomento una convivencia armoniosa y colaborativa.

### INDICADORES DE RESULTADOS

Indicador	Línea base	Unidad de medida	Meta del cuatrienio	ODS asociado
Número de casos de lesiones personales	2.672 casos de lesiones personales a corte diciembre de 2023  Fuente: Policía Metropolitana de Cartagena, 2023	Número	Reducir el número de casos de lesiones personales a 2.000	16. Paz, justicia e instituciones sólidas
Número de casos de violencia de género	1.502 casos de violencia de género a corte 31 de diciembre de 2023  Fuente: DADIS, 2023	Número	Reducir el número de casos de violencia de género a 1.000	16. Paz, justicia e instituciones sólidas
Tasa de violencia contra niños, niñas y adolescentes por cada 100 mil habitantes	190,1 casos de violencia contra niños, niñas y adolescentes por cada 100 mil habitantes  Fuente: Policía Metropolitana de Cartagena, 2023	Tasa	Reducir tasa de violencia contra niños, niñas y adolescentes a 160,1 por cada 100 mil habitantes	16. Paz, justicia e instituciones sólidas
Número de casos de abuso sexual a menores	385 casos de abuso sexual a menores a corte 31 de diciembre de 2023  Fuente: Policía Metropolitana de Cartagena, 2023	Número	Reducir número de casos de abuso sexual a menores a 250	16. Paz, justicia e instituciones sólidas
Proporción de víctimas que superan la situación de vulnerabilidad	55.843 (de un total de 88.871 víctimas sujetas de atención)  Fuente: Unidad Territorial de Víctimas - Bolívar, 2023	Porcentaje	Incrementar en 3,58% la proporción de víctimas que superan situación de vulnerabilidad	10. Reducción de las desigualdades. 16. Paz, justicia e instituciones sólidas
Porcentaje de víctimas atendidas con ayuda humanitaria inmediata	114 víctimas con ayuda humanitaria inmediata a corte 2023  Fuente: Secretaría del Interior y Convivencia Ciudadana, 2023	Porcentaje	Atender con ayuda humanitaria inmediata al 100% de víctimas que cumplan con los requisitos de ley para acceder a la medida	10. Reducción de las desigualdades. 16. Paz, justicia e instituciones sólidas
Porcentaje de personas formadas en nuevas masculinidades para los derechos de las mujeres, la equidad de género y la prevención de la violencia	4.900 personas formadas en nuevas masculinidades para los derechos de las mujeres, la equidad de género y la prevención de la violencia.	Porcentaje	Incrementar en 70% el porcentaje de personas formadas en nuevas masculinidades para los derechos de las mujeres, la equidad de género y la prevención de la violencia.	5. Igualdad de género. 16. Paz, justicia e instituciones sólidas



	Fuente: Secretaría de Participación y Desarrollo Social, 2023			
--	---	--	--	--

### 9.2.1 PROGRAMA: UNA VIDA LIBRE DE VIOLENCIA PARA LAS MUJERES

Este programa está diseñado para asegurar el derecho fundamental de todas las mujeres, en su diversidad, a vivir sin violencia. Se enfocará en implementar estrategias comprensivas que no solo previenen y castigan la violencia contra las mujeres, sino que también ofrecen apoyo, protección, y reparación a las víctimas. El objetivo es reconocer y garantizar el derecho a una vida sin violencias, abordando tanto la provisión de acceso adecuado a la justicia, como la promoción de cambios en las estructuras sociales y normativas que sostienen la discriminación y la violencia basada en género. Se contempla una labor de sensibilización comunitaria sobre la violencia de género, incluyendo la difusión de rutas y protocolos de atención, el seguimiento de casos, y la coordinación efectiva entre diversas entidades de justicia y seguridad.

Este enfoque integral también incluye la adopción del protocolo de prevención, atención y medidas de protección establecido por la Directiva 001 del 8 de marzo de 2023, marcando un compromiso claro con la erradicación de los estereotipos de género en Cartagena y fomentando una cultura de igualdad y respeto.

**Objetivo General:** Brindar orientación en casos de cualquier acción o conducta que se desarrolle a partir de las relaciones de poder asimétricas basadas en el género, identidad sexual, sexo u orientación a través de líneas de atención.

Indicador de producto	Línea base	Meta del cuatrienio	Responsable	Población	Clasificación del producto	
					Bien	Servicio
Número de mujeres víctimas de violencia basada en género o en riesgo de padecerla atendidas con servicios de orientación psicosocial y jurídica	N.D.	Atender a cinco mil (5.000) mujeres víctimas de violencia basada en género o en riesgo de padecerla con servicios de orientación psicosocial y jurídica	Secretaría de Participación y Desarrollo Social  Oficina Asuntos de la Mujer	5.000 mujeres		X
Número de mujeres víctimas de violencia, sus hijos e hijas y familia dependiente protegidas en la casa refugio	0 Fuente: Secretaría de Participación y Desarrollo Social, 2024	Proteger doscientas (200) mujeres víctimas de violencia, sus hijos e hijas y familia dependiente en la casa refugio	Secretaría de Participación y Desarrollo Social  Oficina Asuntos de la Mujer	200 mujeres víctimas de violencia, sus hijos e hijas y familia dependiente		X
Número de campañas sobre nuevas masculinidades como estrategia de prevención y erradicación contra estereotipos nocivos de	4 campañas ejecutadas a corte 2023  Fuente: Secretaría de Participación y Desarrollo Social, 2023	Ejecutar cuatro (4) campañas sobre nuevas masculinidades como estrategia de prevención y erradicación contra estereotipos nocivos de género	Secretaría de Participación y Desarrollo Social  Oficina Asuntos de la Mujer	1.059.626 personas		X



género ejecutadas						
----------------------	--	--	--	--	--	--

### 9.2.2 PROGRAMA: DERECHO A LA PAZ Y CONVIVENCIA CON EQUIDAD DE GÉNERO

Con este programa, el Gobierno Distrital, a través de la Secretaría de Participación y Desarrollo Social, promoverá una cultura de paz estable y duradera en Cartagena, atendiendo específicamente a las mujeres afectadas por el conflicto armado y violencias basadas en género. La estrategia abarca desde el fortalecimiento organizativo de grupos femeninos a nivel territorial hasta la provisión de servicios especializados de apoyo, asegurando así la ampliación de derechos y la activación de mecanismos de control social efectivos.

Se establecerá la Casa Distrital de la Mujer Heroica, un espacio dedicado a brindar atención continua a las mujeres, ofreciendo servicios de seguimiento de casos y asistencia psicosocial y legal a través de un equipo especializado de la Oficina de la Mujer. Este enfoque integral asegura no solo la atención inmediata a las necesidades de las mujeres sino también su empoderamiento a largo plazo.

El plan de acción se desarrollará en colaboración con organizaciones de mujeres víctimas del conflicto armado, alineando las actividades con el Plan de Acción Territorial (PAT) del comité de justicia transicional. El objetivo principal es consolidar una sociedad pacífica y equitativa, donde los derechos de las mujeres sean plenamente reconocidos y protegidos, subrayando que su papel es crucial cuando los esfuerzos no se agotan tan solo en la atención de ellas como víctimas sino que además, como lo plantea la resolución 1325 de la ONU, se deben gestar espacios para su participación activa como transformadoras de los conflictos y constructoras de paz agenciadas desde las cosmovisiones socioculturales de ellas.

**Objetivo General:** Brindar protección y asistencia integral inmediata a las mujeres víctimas de cualquier forma de violencia para su cuidado y la promoción de sus derechos como ciudadanas, reconociendo su rol de mujeres transformadoras de conflictos y constructoras de paz.

Indicador de producto	Línea base	Meta del cuatrienio	Responsable	Población	Clasificación del producto	
					Bien	Servicio
Mujeres víctimas del conflicto armado vinculadas como constructoras de paz desde la prevención de las violencias basadas en género	N.D.	Vincular a doscientas (200) mujeres víctimas del conflicto armado como constructoras de paz en estrategias de prevención de las violencias basadas en género	Secretaría de Participación y Desarrollo Social	200 mujeres		X
Número de acciones afirmativas ejecutadas para la asistencia y la atención de mujeres víctimas del conflicto armado	0 Fuente: Secretaría de Participación, 2023	Ejecutar una (1) acción afirmativa anual para la asistencia y la atención de mujeres víctimas del conflicto armado	Secretaría de Participación y Desarrollo Social	548.894 mujeres del Distrito		X

### 9.2.3 PROGRAMA: CARTAGENA AVANZA EN CONVIVENCIA

Este programa fomentará una cultura de convivencia pacífica en la ciudad, mediante el desarrollo de campañas de sensibilización sobre la importancia de vivir en armonía y resolver



conflictos de manera constructiva. Esto incluye fortalecer las relaciones comunitarias entre diversos actores y promover la participación ciudadana en la gestión de conflictos, contribuyendo así al desarrollo integral de la ciudad y sus habitantes.

Para lograr esto, el Gobierno Distrital priorizará la revitalización de las comunidades, movilizándolo a la ciudadanía, especialmente desde el barrio, hacia la motivación y el liderazgo en cuanto a incentivar y fomentar la sana convivencia. Se promoverá activamente la creación de redes de apoyo, solidaridad y formación en conceptos cívicos de respeto a la institucionalidad, la ciudadanía y el patriotismo.

**Objetivo General:** Promover la sana convivencia, la participación y la movilización ciudadana entre los cartageneros y visitantes, contribuyendo a la reducción de la violencia y el fortalecimiento de las relaciones comunitarias.

Indicador de producto	Línea base	Meta del cuatrienio	Responsable	Población	Clasificación del producto	
					Bien	Servicio
Centro de Traslado por Protección - CTP creado y en funcionamiento en el Distrito	Cartagena no cuenta con un Centro de Traslado por Protección-CTP como determina el Art. 155 de la Ley 1801 de 2016 y el Art. 40 de la ley 2197 de 2022  Fuente: Secretaría del Interior y Convivencia Ciudadana, 2023	Crear y poner en funcionamiento un (1) Centro de Traslado por Protección-CTP en el Distrito	Secretaría del Interior y Convivencia Ciudadana	1.059.626 habitantes	X	
Entornos urbanos para la convivencia recuperados y mantenidos	0  Fuente: Secretaría del Interior y Convivencia Ciudadana, 2023	Recuperar y mantener veinte (20) entornos urbanos para la convivencia en el Distrito	Secretaría del Interior y Convivencia Ciudadana	1.059.626 habitantes	X	
Escuelas de formación para la convivencia ciudadana creadas	0  Fuente: Secretaría del Interior y Convivencia Ciudadana, 2023	Crear doce (12) escuelas de formación para la convivencia ciudadana en el Distrito	Secretaría del Interior y Convivencia Ciudadana	1.059.626 habitantes		X
Iniciativas para la promoción de la convivencia implementadas	8 iniciativas para la promoción de la convivencia implementadas a corte diciembre de 2023  Fuente: Distriseguridad, 2023	Implementar ocho (8) iniciativas para la promoción de la convivencia	Distriseguridad	20.000 ciudadanos		X

**9.2.4 PROGRAMA: AVANZANDO EN EL FORTALECIMIENTO DE CASAS DE JUSTICIA, COMISARÍAS DE FAMILIA E INSPECCIONES DE POLICÍA**

En el contexto del presente programa, el Gobierno Distrital garantizará sus servicios bajo los principios de respeto y garantía de los derechos humanos, oportunidad, eficacia, debida





diligencia, el interés superior de la niñez y adolescencia, atención diferenciada e interseccional, y con enfoque de género.

Por ende, durante el presente cuatrienio, se incrementará el número de Comisarías de Familia para cumplir con la ley 2126 de 2021, que requiere una comisaría por cada 100,000 habitantes. Se enfatizará en la prevención de la violencia y la promoción de rutas de atención en justicia familiar, incluyendo el programa formativo "Trasmallo de Mujeres Violeta por la Paz". Además, se modernizará el servicio con la implementación de un sistema de información local en las comisarías de familia del Distrito, facilitando la identificación de casos de posibles feminicidios o riesgos de violación a niños, niñas y adolescentes, y permitiendo la medición de indicadores de atención y el seguimiento de casos históricos.

En cuanto a las Casas de Justicia, el Gobierno Distrital las fortalecerá y ampliará, especialmente en las localidades de la Virgen y Turística e Industrial y de la Bahía, dada la necesidad de servicios en temas de convivencia familiar y violencia. Se formalizarán y reforzarán los centros de Conciliación en Equidad y/o Derecho en cada Casa de Justicia en operación en el Distrito de Cartagena. Se promoverá la cultura de la composición amigable mediante mecanismos de solución de conflictos comunitarios, incluyendo diplomados en Mecanismos Alternativos de Solución de Conflictos para personeros estudiantiles y estudiantes de décimo grado en las tres localidades, se modernizarán las 33 Inspecciones de Policía existentes en el Distrito, mejorando su equipamiento técnico, tecnológico y operativo.

**Objetivo General:** Garantizar la prestación de servicios de justicia con calidad y oportunidad en todo el territorio del Distrito de Cartagena desde las Casas de Justicia, Comisarías de Familia e Inspecciones de Policía.

Indicador de producto	Línea base	Meta del cuatrienio	Responsable	Población	Clasificación del producto	
					Bien	Servicio
Número de Comisarías de Familia en operación en el Distrito	6 Comisarías de Familia operando en el Distrito  Fuente: Secretaría del Interior, 2023	Incrementar a ocho (8) el número de Comisarías de Familia operando en el Distrito	Secretaría del Interior y Convivencia Ciudadana	1.059.626 habitantes	X	
Número de Comisarías de Familia móviles creadas y en operación en el Distrito	0  Fuente: Secretaría del Interior, 2023	Crear y poner en funcionamiento una (1) Comisaría de Familia móvil en el Distrito	Secretaría del Interior y Convivencia Ciudadana	1.059.626 habitantes		X
Número de mujeres vinculadas con la estrategia "Trasmallo de Mujeres Violetas por la Paz"	0  Fuente: Secretaría del Interior, 2023	Vincular a mil doscientas (1.200) mujeres con la estrategia "Trasmallo de Mujeres Violetas por la Paz"	Secretaría del Interior y Convivencia Ciudadana	1.200 mujeres		X
Sistemas de información local implementados para los operadores de justicia	N.D.	Implementar un (1) sistema de información local de las Comisarías de Familia del Distrito y un (1) sistema de información local de las Inspecciones de Policía	Secretaría del Interior y Convivencia Ciudadana	1.059.626 habitantes		X
Número de Casas de	3 Casas de Justicia en	Incrementar a cinco (5) el	Secretaría del Interior y	1.059.626 habitantes	X	



Justicia en operación en el Distrito	operación en el Distrito  Fuente: Secretaría del Interior, 2023	número de Casas de Justicia en operación en el Distrito	Convivencia Ciudadana			
Centros de Conciliación en Equidad y/o Derecho creados en las Casas de Justicia	3 Casas de Justicia operando sin Centros de Conciliación en Equidad y/o Derecho  Fuente: Secretaría del Interior, 2023	Crear cinco (5) Centros de Conciliación en Equidad y/o Derecho en las Casas de Justicia del Distrito	Secretaría del Interior y Convivencia Ciudadana	1.059.626 habitantes		X
Inspecciones de Policía dotadas técnica y operativamente	33 Inspecciones de Policía operando con deficiencias técnicas y operativas  Fuente: Secretaría del Interior, 2024	Dotar treinta y tres (33) Inspecciones de Policía técnica, tecnológica y operativamente	Secretaría del Interior y Convivencia Ciudadana	1.059.626 habitantes		X

### 9.2.5 PROGRAMA: ATENCIÓN INTEGRAL A JÓVENES EN SITUACIÓN DE RIESGO SOCIAL

Se plantea este programa como un motor que movilice a todos los sectores, instituciones y agentes de la ciudad hacia la ejecución de estrategias integrales de prevención, protegiendo a la juventud de los factores de riesgo asociados al delito y la delincuencia. En este cuatrienio, el Gobierno Distrital promoverá la empleabilidad y la formación para el trabajo, la creación de ambientes para el deporte, el recreo y la cultura, el estímulo al emprendimiento, el cooperativismo y la labor social y comunitaria. Dentro de este marco, el programa se centra en tres estrategias comunitarias principales:

- 1. Laboratorios de Paz:** Buscan generar condiciones sociales favorables al diálogo y la convivencia, mediante mecanismos pacíficos de resistencia y protección comunitaria contra el conflicto y la violencia. Esta estrategia aspira a neutralizar los factores que detonan el conflicto, promoviendo el desarrollo de actividades artísticas, culturales y deportivas con los jóvenes y adolescentes de los barrios más afectados por la inseguridad.
- 2. Proyectos de Vida Libres de Violencia:** Proporciona apoyo a los jóvenes en el desarrollo y fortalecimiento de ideas de negocio que promuevan su inserción en el mercado laboral de manera sostenible. Paralelamente, se promueve la formación orientada al empleo, preparándolos para la inserción laboral con el respaldo del sector empresarial local.
- 3. Apoyo a Egresados del Sistema de Responsabilidad Penal Adolescente (SRPA):** Dirigido a facilitar la reintegración de adolescentes y jóvenes cartageneros que han salido de programas de restablecimiento en el marco de la justicia juvenil, o que han cumplido con sanciones judiciales, con el fin de prevenir la reincidencia delictiva y fomentar la reinserción social y comunitaria. Conscientes de la corresponsabilidad del Distrito hacia esta población, se coordinarán acciones de apoyo en el comité departamental del SRPA, conforme lo establece el Decreto Nacional 1885 de 2015, que crea el Sistema Nacional de Coordinación de Responsabilidad Penal para Adolescentes (SNCRPA).

**Objetivo General:** Implementar estrategias integrales de atención a jóvenes y adolescentes de Cartagena para la prevención y reincidencia del delito.



Indicador de producto	Línea base	Meta del cuatrienio	Responsable	Población	Clasificación del producto	
					Bien	Servicio
Adolescentes y jóvenes vinculados con la estrategia “Laboratorios de Paz” para la prevención del reclutamiento, uso y utilización por parte de los GDO	0  Fuente: Secretaría del Interior y Convivencia Ciudadana, 2023	Vincular a dos mil quinientos (2.500) jóvenes a la estrategia “Laboratorios De Paz” para la prevención del reclutamiento por parte de los GDO	Secretaría del Interior y Convivencia Ciudadana	2.500 jóvenes de los barrios focalizados con el mayor índice de inseguridad		X
Jornadas de mediación y desarme con grupos juveniles inmersos en dinámicas de violencia desarrolladas	0  Fuente: Secretaría del Interior y Convivencia Ciudadana, 2023	Desarrollar cuatro (4) jornadas de mediación y desarme con grupos juveniles inmersos en dinámicas de violencias	Secretaría del Interior y Convivencia Ciudadana	500 jóvenes de los barrios focalizados con el mayor índice de inseguridad		X
Adolescentes y jóvenes vinculados a la estrategia “Proyectos de Vida Libres de Violencia” para la prevención del reclutamiento, uso y utilización por parte de los GDO	0  Fuente: Secretaría del Interior y Convivencia Ciudadana, 2023	Vincular a dos mil quinientos (2.500) adolescentes y jóvenes a la estrategia “Proyectos de Vida Libres de Violencia” para la prevención del reclutamiento, uso y utilización por parte de los GDO	Secretaría del Interior y Convivencia Ciudadana	2.500 jóvenes de los barrios focalizados con el mayor índice de inseguridad		X
Estrategias de atención a adolescentes y jóvenes egresados del Sistema de Responsabilidad Penal Adolescentes implementadas	0  Fuente: Secretaría del Interior y Convivencia Ciudadana, 2023	Implementar cuatro (4) estrategias de atención a adolescentes y jóvenes egresados del Sistema de Responsabilidad Penal Adolescente	Secretaría del Interior y Convivencia Ciudadana	200 adolescentes y jóvenes		X

### 9.2.6 PROGRAMA: ASISTENCIA, ATENCIÓN Y REPARACIÓN EFECTIVA E INTEGRAL A LAS VÍCTIMAS DEL CONFLICTO ARMADO

Con este programa, el Gobierno Distrital apuntará a articular la política de víctimas con la política de paz, garantizando la centralidad de las víctimas en la implementación del Acuerdo Final para la Terminación del Conflicto y la Construcción de una Paz Estable y Duradera. Así mismo, se pondrán en marcha estrategias para contribuir a la estabilización socioeconómica de las víctimas en materia de generación de ingresos, así como la realización de acciones de reparación simbólica y de atención psicosocial. Se garantizará la inmediatez en la atención a las víctimas que lo requieran. Además, se garantizará el retorno, la reubicación y la integración local de las víctimas, así como avanzar en los procesos de reparación colectiva, con el cumplimiento de los derechos de la población étnica víctima del conflicto armado, y de las sentencias y órdenes judiciales.

El Gobierno Distrital reconoce de manera significativa la lucha de las víctimas y su capacidad de resiliencia y resistencia en la búsqueda de la verdad, justicia, reparación y no repetición. Por ello, se brindarán las garantías y herramientas para robustecer la participación de las



víctimas en la toma de decisiones que les atañen y en la formulación, implementación, seguimiento y evaluación al Plan de Acción Territorial – PAT y a los demás instrumentos de la planificación de la política pública de víctimas, dando cumplimiento a la Directiva 003 de la Procuraduría General de la Nación, que insta al fortalecimiento y la garantía de derechos de esta población víctima del conflicto y la gestión administrativa en los Planes de Desarrollo Territorial para el cumplimiento de sus disposiciones.

**Objetivo General:** Garantizar la prevención, protección, atención, asistencia y reparación efectiva e integral a las víctimas del conflicto armado sujetos de atención en el Distrito de Cartagena a través de estrategias, programas y acciones con enfoque diferencial que permitan el goce efectivo de derechos y la superación de la situación de vulnerabilidad de la población víctima.

Indicador de producto	Línea base	Meta del cuatrienio	Responsable	Población	Clasificación del producto	
					Bien	Servicio
Unidades productivas entregadas a personas víctimas del conflicto	33.028 víctimas con necesidad de atención  Fuente: Unidad Territorial de Víctimas - Bolívar, 2023	Entregar mil (1.000) unidades productivas a personas víctimas del conflicto	Secretaria del Interior y Convivencia Ciudadana	1.000 víctimas del conflicto armado sujetas de atención	X	
Personas víctimas del conflicto vinculadas a programas de atención psicosocial y salud mental	13.982 víctimas del conflicto armado vinculadas a programas de atención psicosocial y salud mental a corte 2023  Fuente: Unidad Territorial de Víctimas - Bolívar, 2023	Vincular a mil (1.000) personas víctimas del conflicto a programas de atención psicosocial y salud mental	Secretaria del Interior y Convivencia Ciudadana	1.000 víctimas del conflicto armado sujetas de atención		X
Personas víctimas con ayuda humanitaria inmediata	114 personas víctimas con ayuda humanitaria inmediata a corte 2023  Fuente: Secretaría del Interior y Convivencia Ciudadana, 2023	Atender a la totalidad de personas víctimas que cumplan con los requisitos de ley para acceder a la medida de ayuda humanitaria inmediata	Secretaria del Interior y Convivencia Ciudadana	79.910 víctimas del conflicto habitantes de Cartagena		X
Personas víctimas con ayuda inmediata mediante albergue	114 personas víctimas con ayuda humanitaria inmediata a corte 2023	Atender a la totalidad de personas víctimas que cumplan con los requisitos de ley para	Secretaria del Interior y Convivencia Ciudadana	79.910 víctimas del conflicto habitantes de Cartagena		X



	Fuente: Secretaría del Interior y Convivencia Ciudadana, 2023	acceder a la medida de ayuda humanitaria inmediata mediante albergue				
Representantes de la mesa de víctimas en el Distrito asistidos con incentivos técnicos y logísticos para su participación	22 representantes de la Mesa Distrital de Víctimas a los que se les garantizó la participación  Fuente: Secretaría del Interior y Convivencia Ciudadana, 2023	Mantener los incentivos técnicos y logísticos de participación a la totalidad de los representantes de la población víctima en la Mesa Distrital de Víctimas de Cartagena	Secretaria del Interior y Convivencia Ciudadana	79.910 víctimas del conflicto habitantes de Cartagena		X
Museo de Memoria Histórica construido y dotado	0  Fuente: Fuente: Secretaría del Interior y Convivencia Ciudadana, 2023	Construir y dotar un (1) Museo de Memoria Histórica	Secretaria del Interior y Convivencia Ciudadana	79.910 víctimas del conflicto habitantes de Cartagena	X	
Monumento histórico construido en cumplimiento al auto AI 068 de la JEP	0  Fuente: Secretaría del Interior y Convivencia Ciudadana, 2023	Construir un (1) monumento histórico en cumplimiento del auto AI 068 de la Jurisdicción Especial para la Paz	Secretaria del Interior y Convivencia Ciudadana	79.910 víctimas del conflicto habitantes de Cartagena	X	
Plan de retorno y reubicación de Villas de Aranjuez concertado e implementado	1 Plan de Retorno y reubicación de Villas de Aranjuez formulado y aprobado en CJT en el año 2015  Fuente: Secretaría del Interior y Convivencia Ciudadana, 2023	Concertar e implementar un (1) Plan de Retorno y reubicación de Villas de Aranjuez	Secretaria del Interior y Convivencia Ciudadana	2.637 víctimas del conflicto armado sujetas de atención	X	
Plan Distrital de prevención y protección de violaciones graves a los derechos humanos y derecho internacional humanitario implementado	1 Plan Distrital de prevención y protección de violaciones graves a los derechos humanos y derecho internacional humanitario formulado para	Implementar un (1) Plan Distrital de prevención y protección de violaciones graves a los derechos humanos y derecho internacional humanitario	Secretaria del Interior y Convivencia Ciudadana	79.910 víctimas del conflicto habitantes de Cartagena	X	





	<p>el cuatrienio 2020-2023</p> <p>Fuente: Secretaría del Interior y Convivencia Ciudadana, 2023</p>					
<p>Plan de Acción Territorial -PAT actualizado, aprobado e implementado</p>	<p>Un Plan de Acción Territorial -PAT vigente para el cuatrienio 2020-2023</p> <p>Fuente: Secretaría del Interior y Convivencia Ciudadana, 2023</p>	<p>Actualizar, aprobar e implementar un (1) Plan de Acción Territorial -PAT</p>	<p>Secretaria del Interior y Convivencia Ciudadana</p>	<p>79.910 víctimas del conflicto habitantes de Cartagena</p>	<p>X</p>	
<p>Plan de Contingencia formulado</p>	<p>Un Plan de Contingencia para el cuatrienio 2020-2023</p> <p>Fuente: Secretaría del Interior y Convivencia Ciudadana, 2023</p>	<p>Formular un (1) Plan de Contingencia para la atención inmediata de víctimas en el Distrito</p>	<p>Secretaria del Interior y Convivencia Ciudadana</p>	<p>79.910 víctimas del conflicto habitantes de Cartagena</p>	<p>X</p>	
<p>Plan Integral de Reparación Colectiva de la Liga de Mujeres Desplazadas concertado e implementado</p>	<p>Un Plan Integral de Reparación Colectiva de la Liga de Mujeres Desplazadas aprobado por CJT del Distrito en el año 2018</p> <p>Fuente: Secretaría del Interior y Convivencia Ciudadana, 2023</p>	<p>Implementar un (1) Plan Integral de Reparación Colectiva de la Liga de Mujeres Desplazadas</p>	<p>Secretaria del Interior y Convivencia Ciudadana</p>	<p>79.910 víctimas del conflicto habitantes de Cartagena</p>	<p>X</p>	
<p>Consejo de Paz, Reconciliación, Convivencia y DDHH en el Distrito de Cartagena con plan de acción implementado</p>	<p>Un Consejo de Paz, Reconciliación, Convivencia y DDHH en el Distrito de Cartagena creado mediante Decreto 1621 de 24 de diciembre de 2020</p>	<p>Implementar el plan de acción de un (1) Consejo de Paz, Reconciliación, Convivencia y DDHH en el Distrito</p>	<p>Secretaria del Interior y Convivencia Ciudadana</p>	<p>32 consejeros de paz de Cartagena</p>		<p>X</p>



	Fuente: Secretaría del Interior y Convivencia Ciudadana, 2023					
Iniciativas de memoria histórica asistidas	8 acciones afirmativas de reconocimiento de memoria histórica asistidas a corte 2023  Fuente: Secretaría del Interior y Convivencia Ciudadana, 2023	Asistir ocho (8) iniciativas de memoria histórica	Secretaria del Interior y Convivencia Ciudadana	79.910 víctimas del conflicto habitantes de Cartagena		X
Acciones de difusión de las recomendaciones de la Comisión para el Esclarecimiento de la Verdad, la Convivencia y la No Repetición implementadas	0  Fuente: Secretaría del Interior y Convivencia Ciudadana, 2023	Implementar cuatro (4) acciones de difusión de las recomendaciones de la Comisión para el Esclarecimiento de la Verdad, la Convivencia y la No Repetición	Secretaria del Interior y Convivencia Ciudadana	1.059.626 habitantes		X
Acciones de articulación con la Unidad de Búsqueda de Personas dadas por Desaparecidas-UBPD implementadas	0  Fuente: Secretaría del Interior y Convivencia Ciudadana, 2023	Implementar ocho (8) acciones de articulación con la Unidad de Búsqueda de Personas dadas por Desaparecidas -UBPD para impulsar la búsqueda de personas dadas por desaparecidas en el marco del conflicto armado	Secretaria del Interior y Convivencia Ciudadana	79.910 víctimas del conflicto habitantes de Cartagena		X
Medidas de satisfacción y memoria histórica ejecutadas	6 medidas de satisfacción ejecutadas a corte 2023  Fuente: Secretaría del Interior y Convivencia Ciudadana, 2023	Ejecutar dos (2) medidas de memoria histórica para población víctima	Secretaria del Interior y Convivencia Ciudadana	79.910 víctimas del conflicto habitantes de Cartagena		X
Sede propia para la Mesa Distrital de Víctimas garantizada	N.D.	Garantizar una (1) sede propia para la Mesa Distrital de Víctimas	Secretaria del Interior y Convivencia Ciudadana	79.910 víctimas del conflicto habitantes de Cartagena	X	



Estrategia de oferta de atención interinstitucional del Distrito en el Centro Regional de Atención a Víctimas implementada	N.D.	Implementar una (1) estrategia de oferta de atención interinstitucional del Distrito en el Centro Regional de Atención a Víctimas	Secretaría del Interior y Convivencia Ciudadana	79.910 víctimas del conflicto habitantes de Cartagena		X
--	------	---	---	---	--	---

**9.2.7 PROGRAMA: DERECHOS HUMANOS PARA LA VIDA DIGNA**

Este programa tiene como propósito garantizar la protección de los Derechos Humanos mediante la articulación de acciones interinstitucionales que salvaguarden los derechos de todos los ciudadanos y ciudadanas en el Distrito de Cartagena de Indias, tanto en su área urbana como rural. Entre las acciones se incluye la activación de rutas y mecanismos de protección preventiva para líderes y lideresas sociales y personas defensoras de derechos, la lucha frontal contra la trata de personas aplicando un enfoque de derechos humanos y judicializando de manera ejemplar a los victimarios, y el fortalecimiento del Centro Intégrate para mejorar la atención y orientación en el acceso a servicios de la población migrante, retornada y de acogida. Se fortalece la articulación intersectorial e interinstitucional para garantizar el derecho a la libertad religiosa y de cultos, se despliegan estrategias de promoción de la garantía de Derechos Humanos en el territorio, incluyendo la reinserción social, comunitaria y la participación de las personas en procesos de reintegración y reincorporación, y se desarrollan acciones estratégicas de promoción y prevención en las localidades con la creación de gestores territoriales de Derechos Humanos.

**Objetivo General:** Implementar mecanismos y estrategias que garanticen la prevención, promoción y protección de los derechos humanos en el Distrito de Cartagena.

Indicador de producto	Línea base	Meta del cuatrienio	Responsable	Población	Clasificación del producto	
					Bien	Servicio
Estrategias de promoción de la garantía de derechos implementadas	0 Fuente: Secretaría del Interior y Convivencia Ciudadana, 2023	Implementar ocho (8) estrategias de promoción de la garantía de derechos	Secretaría del Interior y Convivencia Ciudadana	1.059.626 habitantes		X
Solicitudes de medidas de protección preventiva atendidas	64 solicitudes atendidas en 2023 Fuente: Secretaría del Interior y Convivencia Ciudadana, 2023	Atender la totalidad de las solicitudes de medidas de protección preventiva	Secretaría del Interior y Convivencia Ciudadana	1.059.626 habitantes		X
Grupos de gestores y gestoras de Derechos Humanos creados	0 Fuente: Secretaría del Interior y Convivencia Ciudadana, 2023	Crear nueve (9) grupos de gestores y gestoras de Derechos Humanos	Secretaría del Interior y Convivencia Ciudadana	1.059.626 habitantes		X
Casa de acogida para víctimas y sobrevivientes de la trata de	0 Fuente: Secretaría del	Crear y poner en funcionamiento una (1) casa de	Secretaría del Interior y Convivencia Ciudadana	1.059.626 habitantes	X	



personas y mendicidad forzada creada y en funcionamiento	Interior y Convivencia Ciudadana, 2023	acogida para víctimas y sobrevivientes de la trata de personas y mendicidad forzada				
Número de estrategias implementadas para la prevención de casos de víctimas de trata de personas	N.D.	Implementar cuatro (4) estrategias de prevención de casos de víctimas de trata de personas	Secretaría del Interior y Convivencia Ciudadana Secretaria de Participación y Desarrollo Social	1.059.626 habitantes		X
Instancias institucionales creadas para la atención y garantía del derecho de libertad religiosa en el Distrito	Una instancia institucional creada en el Distrito: Comité Intersectorial de Libertad Religiosa creado mediante Decreto 0605 del 08 de junio del 2021  Fuente: Secretaría del Interior y Convivencia Ciudadana, 2023	Mantener una (1) instancia institucional para atención y garantía del derecho de libertad religiosa en el Distrito	Secretaria del Interior y Convivencia Ciudadana.	79.910 víctimas del conflicto habitantes de Cartagena		X
Población víctima y sobreviviente de la trata de personas atendida	105 personas víctimas atendidas a corte 2023 (42 víctimas sobrevivientes de explotación sexual y 63 de mendicidad forzada)  Fuente: Secretaría del Interior y Convivencia Ciudadana, 2023	Atender a la totalidad de víctimas sobrevivientes de explotación sexual y de mendicidad forzada	Secretaria del Interior y Convivencia Ciudadana	79.910 víctimas del conflicto habitantes de Cartagena		X
Personas en proceso de reintegración y reincorporación vinculadas para la reinserción social y comunitaria y de participación	0  Fuente: Secretaría del Interior y Convivencia Ciudadana, 2023	Vincular a ochenta y seis (86) personas en proceso de reintegración y reincorporación a beneficios para la reinserción social y comunitaria y de participación	Secretaria del Interior y Convivencia Ciudadana	86 personas en proceso de reintegración y reincorporación		X
Ruta de protección preventiva	0	Implementar una (1) ruta de protección	Secretaria del Interior y	79.910 víctimas del conflicto		X



para líderes amenazados en el Distrito implementada	Fuente: Secretaría del Interior y Convivencia Ciudadana, 2023	preventiva para líderes amenazados en el Distrito	Convivencia Ciudadana	habitantes de Cartagena		
---	---	---	-----------------------	-------------------------	--	--

### 9.2.8 PROGRAMA: SISTEMA PENITENCIARIO Y CARCELARIO EN EL MARCO DE LOS DERECHOS HUMANOS

Con este programa, el Gobierno Distrital brindará la atención integral de las personas privadas de la libertad (PPL) mujeres. Así mismo, este programa contempla continuar apoyando la atención de la población masculina sindicada recluida en la cárcel de Ternera a través de la suscripción del convenio INPEC anualmente.

**Objetivo General:** Avanzar en la dignificación y humanización de población privada de la libertad, femenina y masculina, a cargo del Distrito de Cartagena.

Indicador de producto	Línea base	Meta del cuatrienio	Responsable	Población	Clasificación del producto	
					Bien	Servicio
Establecimiento de reclusión distrital para personas privadas de la libertad femeninas y masculinas operando en un inmueble del Distrito	Cárcel Distrital y centros de detención transitoria funcionando de manera provisional en inmuebles en calidad de arriendo  Fuente: Secretaría del Interior y Convivencia Ciudadana, 2023	Poner en operación un (1) establecimiento de reclusión distrital para personas privadas de la libertad femeninas y masculinas en un inmueble del Distrito	Secretaría del Interior y Convivencia Ciudadana	1.508 personas sindicadas - masculinas y femeninas-privadas de la libertad de locomoción en el Distrito	X	
Personas privadas de la libertad vinculadas a programas psicosociales	N.D.	Vincular a ciento cincuenta (150) personas privadas de la libertad a programas psicosociales	Secretaría del Interior y Convivencia Ciudadana	1.508 personas sindicadas - masculinas y femeninas-privadas de la libertad de locomoción en el Distrito		X
Convenio con el INPEC suscrito anualmente	Último convenio con el INPEC suscrito en 2023  Fuente: Secretaría del Interior y Convivencia Ciudadana, 2023	Suscribir anualmente (1) convenio con el INPEC	Secretaría del Interior y Convivencia Ciudadana	1.508 personas sindicadas - masculinas y femeninas-privadas de la libertad de locomoción en el Distrito		X

### 9.3 Componente Impulsor de avance: Salud Pública y Aseguramiento





Con la implementación de este impulsor, se garantizará el acceso equitativo a servicios de salud de calidad para toda la población, promoviendo la prevención, el diagnóstico temprano y el tratamiento oportuno de enfermedades. Se fortalecerá el sistema de salud pública a través del mejoramiento de la infraestructura hospitalaria, la ampliación de la cobertura de servicios y la promoción de estilos de vida saludables. Se asegurará y financiará la atención médica de la población no asegurada, con el objetivo de que todas las personas puedan acceder a la atención médica necesaria sin comprometer su bienestar económico.

La salud se gestionará desde múltiples frentes: gestión de políticas, coordinación intersectorial, gestión del conocimiento, participación social y planeación integral, en colaboración con diversos actores a nivel sectorial, intersectorial y comunitario. Estos esfuerzos estarán orientados a promover el cuidado de la salud tanto individual como colectivo, centrados en la promoción de la salud, la prevención de enfermedades, la atención primaria, la recuperación y rehabilitación de pacientes, y los cuidados paliativos. Esto contribuirá a la equidad en salud y mitigará los impactos de la carga de enfermedad.

Se fomentará la implementación de enfoques integradores a niveles local y nacional para alcanzar una sinergia sectorial que maximice los beneficios para la población en términos de calidad de atención y percepción de una vida plena; implementará mecanismos que garanticen el adecuado desempeño de los actores del sector salud; promoverá la participación social y comunitaria efectiva y garantizará la transparencia en la planificación y ejecución de recursos, asegurando una rendición de cuentas que aplique de manera asertiva un modelo de atención en salud incluyente y adecuado.

El Distrito de Cartagena será responsable de adoptar y adaptar los contenidos del Plan Decenal de Salud Pública 2022-2031, considerando sus atribuciones y particularidades territoriales, y actualizará su Plan Territorial de Salud cada cuatro años conforme a los lineamientos del Ministerio de Salud y Protección Social.

Se reforzará la capacidad territorial e institucional para atender tanto a migrantes regulares como irregulares, cumpliendo con las normas internacionales sobre el tratamiento de refugiados y poblaciones migrantes en situación de riesgo.

Se mejorará integralmente la salud de la población de Cartagena de Indias, enfocándonos en la atención primaria en salud y el enfoque de salud familiar, garantizando un acceso a los servicios de salud que sea de calidad, oportuno, continuo y eficiente, todo esto con el fin de conservar y/o mejorar la calidad de vida de los residentes y visitantes del Distrito de Cartagena. El modelo de atención integral en salud se construye teniendo en cuenta las siguientes estrategias y enfoques básicos, las cuales deben ser vistos de manera interrelacionada para el cumplimiento de los objetivos planteados, así: Estrategia de Atención Primaria en Salud, Estrategia de Gestión Integral del Riesgo en Salud, Enfoque de Promoción de la Salud, Enfoque en Salud Familiar.

Además, con la implementación de este impulsor se busca un enfoque completo que promueva la salud y prevenga enfermedades, al tiempo que refuerce la inspección, vigilancia y control sanitario para proteger la salud pública y mejorar el bienestar de todos los ciudadanos. Para lograrlo, se llevarán a cabo acciones que empoderen a la comunidad para contribuir a su bienestar individual y colectivo.

### INDICADORES DE RESULTADO

Indicador	Línea base	Unidad de medida	Meta del cuatrienio	ODS asociado
Tasa de cobertura a la afiliación al Régimen	99,14% de cobertura a la	Tasa	Incrementar la tasa de cobertura a la afiliación	3. Salud y bienestar



Subsidiado en el Distrito de Cartagena de Indias	afiliación al Régimen Subsidiado en el Distrito de Cartagena de Indias en 2023  Fuente: DADIS – Estadísticas Aseguramiento, 2023		del Régimen Subsidiado al 100%	
Porcentaje de Población No Asegurada (PNA) con acceso garantizado a los servicios de salud mediante autorizaciones con máximo de 5 días hábiles	86% de Población No Asegurada (PNA) con acceso garantizado a los servicios de salud, mediante autorizaciones con máximo de 5 días hábiles  Fuente: DADIS-Sigdadis, 2023	Porcentaje	Incrementar el porcentaje de Población No Asegurada (PNA) con acceso garantizado a los servicios de salud mediante autorizaciones con máximo de 5 días hábiles, a 90%	3. Salud y bienestar
Porcentaje de grupos poblacionales vulnerables participando en la promoción social en salud basado en el enfoque diferencial y preferencial	70% de grupos poblacionales vulnerables participando en la promoción social en salud, basado en el enfoque diferencial y preferencial en 2023  Fuente: DADIS, 2023	Porcentaje	Incrementar el porcentaje de grupos poblacionales vulnerables participando en la promoción social en salud basado en el enfoque diferencial y preferencial al 100%	3. Salud y bienestar
Porcentaje de intervención a casos reportados al CRUED asociados a la mortalidad y/o modificación del patrón de enfermedades en salud pública, de riesgos medioambientales por la variabilidad del cambio climático, urgencia, emergencia y desastres	N.D.	Porcentaje	Intervenir el 100% de los casos reportados al CRUED asociados a la mortalidad y/o modificación del patrón de enfermedades en salud pública, de riesgos medioambientales por la variabilidad del cambio climático, urgencia, emergencia y desastres.	3. Salud y bienestar
Razón de mortalidad materna (a 42 días) por cada 100.000 nacidos vivos	58,49 por 100.000 nacidos vivos en 2022  Fuente: DANE, 2023	Razón	Reducir la razón de mortalidad materna (a 42 días) a 32 por cada 100.000 nacidos vivos	3. Salud y bienestar
Tasa específica de fecundidad de niñas de 10 a 14 años	2,21 casos por cada 1.000 habitantes en 2022  Fuente: BODEGA SISPROSGD-EEVV, 2022	Tasa	Reducir la tasa de fecundidad específica en niñas de 10 a 14 años a 0,87 por cada 1.000	3. Salud y bienestar
Tasa específica de fecundidad en adolescentes de 15 a 19 años de edad	60,14 casos por cada 1.000 habitantes en 2022	Tasa	Reducir la tasa de fecundidad específica en adolescentes de 15 a 19 años a 47,60 por cada 1.000	3. Salud y bienestar



	Fuente: BODEGA SISPROGD-EEVV, 2022			
Tasa de mortalidad infantil	14,21 por 1.000 nacidos vivos en 2022  Fuente: DANE, 2023	Tasa	Reducir la tasa de mortalidad infantil a 11,4 por 1.000 nacidos vivos	3. Salud y bienestar
Tasa de mortalidad por desnutrición en menores de 5 años	9,2 por cada 100.000 habitantes en 2022  Fuente: DANE, 2023	Tasa	Reducir la tasa de mortalidad por desnutrición en menores de 5 años a 5 por cada 100.000 habitantes	3. Salud y bienestar
Tasa de mortalidad por Infección Respiratoria Aguda en menores de 5 años	13,4 por cada 100.000 menores de 5 años en 2022  Fuente: DANE, 2022	Tasa	Reducir la tasa de mortalidad por Infección Respiratoria Aguda a 10,72 por 100.000 menores de 5 años	3. Salud y bienestar
Tasa de mortalidad por EDA en menores de 5 años	1.2 defunciones no fetales en 2021  Fuente: DANE, 2021	Tasa	Mantener la tasa de mortalidad por EDA en menos de 4 por cada 100.000 menores de 5 años	3. Salud y bienestar
Tasa de mortalidad por cáncer de mama	16,83 por cada 100.000 habitantes en 2022  Fuente: BODEGA SISPROGD-EEVV, 2022	Tasa	Reducir la tasa de mortalidad por cáncer de mama a 15,2 por 100.000 habitantes	3. Salud y bienestar
Tasa de incidencia de intentos de suicidio	52,7 por 100.000 habitantes en 2023  Fuente: SIVIGILA, 2023	Tasa	Reducir la tasa de incidencia de intentos de suicidio a 48 por 100.000 habitantes	3. Salud y bienestar
Letalidad por dengue	0,2% de letalidad por dengue en 2021  Fuente: SIVIGILA, 2023	Porcentaje	Mantener en 0,2% la letalidad por dengue	3. Salud y bienestar
Tasa de mortalidad prematura por enfermedades no transmisibles en población de 30 a 70 años	247,55 por cada 100.000 habitantes en 2022  Fuente: DADIS, 2023	Tasa	Reducir la tasa de mortalidad prematura por enfermedades no transmisibles en población de 30 a 70 años a 185,67 x 100.00 habitantes	3. Salud y bienestar
Cobertura útil de vacunación	HB 95% Pentavalente y Tripleviral 88% DPT 82% en 2023  Fuente: Sistema de Información PAI – DADIS, 2023	Porcentaje	Lograr un 95% de cobertura útil de vacunación de biológicos trazadores en el Distrito de Cartagena	3. Salud y bienestar
Capacidad instalada de infraestructura para la cobertura de los servicios de cementerios en el Distrito de Cartagena mejorada y ampliada	0  Fuente: Secretaría General, 2023	Porcentaje	Incrementar en 90 % la capacidad instalada de infraestructura para la cobertura de los servicios de cementerios en el Distrito de Cartagena	16. Paz, justicia e instituciones sólidas



### **9.3.1 PROGRAMA: SALUD CON COBERTURA, ACCESIBILIDAD, CALIDAD E INCLUSIÓN**

Una de las maneras de ejercer la autoridad sanitaria para el Distrito y que así mismo contribuirá a la generación de gobernabilidad y gobernanza sobre todo en materia de salud sería el hecho de que los diferentes actores en salud y demás referentes comunitarios y ejecutivos, desde sus diferentes sectores enfoques generen y coordinen acciones de manera orientadora hacia el logro de los resultados en salud.

Este programa pretende garantizar el acceso a los servicios de Salud a toda la población que lo requiera, en forma humanizada, con calidad e inclusión, con el fin de conservar y/o mejorar la calidad de vida de los residentes y visitantes del Distrito de Cartagena. Pretendemos impulsar de igual forma el buscar un equilibrio entre los beneficios que se brinden para mejorar la atención al paciente, las condiciones de salud de las poblaciones, optimizar la gestión del riesgo así como la optimización de recursos que permitan cumplir con los propósitos trazados a nivel del programa.

En la gestión de garantizar la prestación de servicios de salud en Cartagena, en el año 2021 fue aprobado por parte del MSPS el Programa Territorial de Reorganización Rediseño y Modernización de Redes de Empresas Sociales del Estado - PTRRMR del distrito de Cartagena, el cual incluyó el diseño de un modelo de atención integral en salud que contempla como objetivo, “contribuir al mejoramiento de la salud integral de la población de Cartagena de Indias, residente en el área urbana, rural y rural dispersa, con énfasis en la atención primaria en salud y el enfoque de salud familiar, que garantice el acceso a los servicios de salud, en condiciones de calidad, oportunidad, continuidad y eficiencia”.

El modelo de atención integral en salud del distrito se construye teniendo en cuenta las siguientes cinco estrategias y enfoques básicos, los cuales deben ser vistos de manera interrelacionada para el cumplimiento de los objetivos planteados, así: Estrategia de Atención Primaria en Salud, Estrategia de Gestión Integral del Riesgo en Salud, Enfoque de Promoción de la Salud, Enfoque en Salud Familiar.

Se busca la articulación efectiva para el control y manejo de los determinantes sociales de salud que influyen en la salud de la población vulnerable del distrito, evitando el incremento de indicadores de morbilidad y mortalidad, interviniendo aspectos de vital importancia como el acceso a la seguridad social en salud, mediante el aseguramiento de toda la población, prestación de los servicios de salud en condiciones de accesibilidad, oportunidad, seguridad, pertinencia y continuidad, regulando la red de prestadores de tal forma que garanticen integralidad en la atención.

Mediante el aseguramiento se buscará universalizar la afiliación al Sistema General de Seguridad Social en Salud de la población residente en el distrito de Cartagena, gestionando y asegurando el uso eficiente de los recursos y vigilando la calidad de la atención en salud de la población. Mantendremos la continuidad en la afiliación al Régimen Subsidiado que viene en la actualidad así como gestionaremos la financiación y aseguramiento de nuevos afiliados.

La población total afiliada al Régimen Subsidiado en Salud a 31 de diciembre de 2023 es de 679.555, de los cuales 440.491 corresponden a los Grupos de SISBEN A, B y C Metodología IV, 118.116 a los Niveles 1, 2 y 3 del SISBEN Metodología III y 120.948 por listado censal, a quienes se les debe garantizar la continuidad de la afiliación.

Bueno es comentar que en la actualidad, existe en el Distrito de Cartagena una población de 118.116 personas afiliadas al régimen subsidiado en salud, que no están registradas en la Base de Datos del SISBEN Metodología IV validada por el Departamento Nacional de Planeación - DNP, dicha población se encuentra en riesgo de salir del SGSSS. Es importante destacar que El Ministerio de Salud y de la Protección Social, ha dado a esta población varias



prórrogas para que diligencien la encuesta de SISBEN y no salgan del SGSS ya que dicha salida del SGSS crearía un impacto negativo a nivel social al quedar potencialmente desprotegidas y poniendo en riesgo su salud y sus vidas; a nivel económico, los recursos de oferta se verían afectados puesto que aumentaría la población no asegurada y la imagen de credibilidad del ente territorial también se vería afectada.

Es fundamental y necesario que mediante la complementariedad de los sectores y afín de minimizar los impactos negativos, Desde la Oficina Distrital del SISBEN de la Secretaría Distrital de Planeación, y como apoyo a la garantía de derechos, realice la encuesta para que defina la clasificación de las 118.116 personas afiliadas a través de la Encuesta de SISBEN Metodología IV.

En materia de la prestación del servicio de salud, a la población no afiliada la misma se realizará garantizando el acceso de la población, acorde al modelo de atención establecido por el distrito de Cartagena, teniendo en cuenta sus aspectos individuales y colectivos, así como el enfoque de salud familiar, promoción de la salud y diferencial, basado en las estrategias de Atención Primaria en Salud y Gestión Integral del Riesgo.

Se acompañará a la red de prestadores y a los usuarios para que su experiencia en la atención sea la más pertinente, ajustada a guías clínicas de atención y dentro de los preceptos de calidad y humanización establecidos, fomentando un acceso oportuno a los servicios de salud en cualquiera de las fases de promoción, diagnóstico, tratamiento y rehabilitación, de acuerdo con las necesidades de cada persona y buscando la integralidad en su atención.

Con el objetivo de reorganizar y fortalecer la infraestructura hospitalaria del distrito de Cartagena, que permita la atención integral en salud acorde a estándares de habilitación, la autoridad sanitaria distrital en coordinación con la ESE Hospital Local Cartagena de Indias y Secretaria de Infraestructura realizará los ajustes necesarios a los diseños y verificará el cumplimiento de los requisitos que permitan viabilizar técnicamente los proyectos de obras civiles y de dotación a los centros y puestos de salud que actualmente se encuentran siniestrados.

Se realizarán actividades de promoción de la calidad de la atención en salud, inspección, vigilancia y control a los Prestadores de servicios de salud en el marco del Sistema Obligatorio de la Garantía de la Calidad en Salud, que se compone del Sistema Único de Habilitación, el Sistema Único de Acreditación y el Sistema de Información para la Calidad de la Atención en Salud; así como también verificar dentro del Sistema Único de Habilitación gestión del servicio farmacéutico, el mantenimiento hospitalario, la tecnología biomédica controlada y tramitar y resolver las quejas relacionadas con las fallas en la calidad de la Prestación de Servicios de salud.

Estas acciones pretenden que los prestadores de servicios de salud cumplan y mantengan las condiciones de habilitación y su sistema de gestión de calidad de forma permanente, controlen el riesgo asociado a la prestación de los servicios de salud y brinden seguridad a sus usuarios, lo que se traducirá en una adecuada prestación de servicios de salud con calidad enfocado en una atención en salud humanizada reflejado en una mejor calidad de vida.

El Gobierno Distrital, a través del Departamento Administrativo Distrital de Salud, brindará asistencia técnica a la red de prestadores públicos priorizados, para gestionar su desarrollo tecnológico, de talento humano e infraestructura, que mejore la atención a los usuarios y de igual forma propenderá por fortalecer las Empresas Sociales del Estado Clínica La Maternidad Rafael Calvo, Hospital Universitario del Caribe y la Casa del Niño y el Hospital Local Cartagena de Indias que tienen presencia en toda la zona insular y corregimental del Distrito de Cartagena. Además, se propenderá por alcanzar una sinergia sectorial que potencie los esfuerzos colectivos y maximice los beneficios para la población en términos de calidad de atención y percepción de una vida plena y satisfactoria.





Con el objetivo de reorganizar y fortalecer la infraestructura hospitalaria del Distrito de Cartagena, que permita la atención integral en salud acorde a estándares de habilitación, la autoridad sanitaria distrital en coordinación con la ESE Hospital Local Cartagena de Indias y la Secretaría de Infraestructura realizará los ajustes necesarios a los diseños y verificará el cumplimiento de los requisitos que permitan viabilizar técnicamente los proyectos de obras civiles y de dotación a los centros y puestos de salud que actualmente se encuentran siniestrados.

**Objetivo General:** Disminuir la morbilidad, mortalidad y discapacidad evitable en el Distrito de Cartagena, mejorando el acceso y la calidad en la atención en salud.

Indicador de producto	Línea base	Meta del cuatrienio	Responsable	Población	Clasificación del producto	
					Bien	Servicio
Número de usuarios con continuidad de la afiliación al régimen subsidiado en salud en el Distrito de Cartagena	679.555 afiliados BDUA  Fuente: Ministerio de Salud, 2023	Mantener la continuidad anual de la afiliación a seiscientos setenta y nueve mil quinientas cincuenta y cinco (679.555) personas que están afiliados al régimen subsidiado en salud	Departamento Administrativo Distrital de Salud	679.555 afiliados al régimen subsidiado		X
Número de personas nuevas afiliadas al Sistema General de Seguridad Social en Salud	0  Fuente: DADIS, 2023	Afiliar a veinte mil (20.000) personas nuevas al Sistema General de Seguridad Social en Salud (con o sin SISBEN)	Departamento Administrativo Distrital de Salud	20.000 migrantes no afiliados y no afiliados certificados por Ministerio de Salud y retirados del contributivo		X
Número de servicios de salud habilitados para atender Población No Asegurada	142 servicios habilitados en el Distrito  Fuente: DADIS, 2023	Habilitar ciento cuarenta y dos (142) servicios de salud anualmente para la red integrada de salud del Distrito	Departamento Administrativo Distrital de Salud	16.740 personas no aseguradas		X
Número de equipos básicos de salud que operan en el Distrito monitoreados y evaluados	3 equipos pilotos conformados a corte 2023  Fuente: DADIS, 2023	Monitorear y evaluar a sesenta y dos (62) Equipos Básicos de Salud que operan en el Distrito	Departamento Administrativo Distrital de Salud	465.000 personas		X
Número de prestadores de servicios de salud con asistencia técnica de inspección, vigilancia y	0  Fuente: DADIS, 2023	Inspeccionar, vigilar y controlar a sesenta (60) prestadores de salud para mejoramiento de	Departamento Administrativo Distrital de Salud	1.059.626 habitantes		X



control para mejoramiento de la calidad de la atención en salud en IPS oncológicas, pediátricas y maternas		la calidad de la atención en salud en IPS oncológicas, pediátricas y maternas				
Centros de salud nuevos construidos para la protección y el aseguramiento en salud en el Distrito de Cartagena	31 puestos de salud existentes en el Distrito  Fuente: ESE Hospital Local Cartagena, 2024	Construir dos (2) nuevos centros de salud en el Distrito para la protección y el aseguramiento en salud	Secretaría de Infraestructura  Departamento Administrativo Distrital de Salud	1.059.626 habitantes	X	

### 9.3.2. PROGRAMA: DERECHOS EN SALUD Y PROMOCIÓN SOCIAL

Se implementarán acciones e intervenciones sectoriales y transectoriales, basadas en un enfoque diferencial que fomenten la participación social en salud de las poblaciones vulnerables y de la comunidad en general, promoviendo cambios en el entorno que generen salud y bienestar. Las actividades específicas incluyen la garantía de las órdenes de valoración del procedimiento de certificación de discapacidad y del Registro de Localización y Caracterización de las Personas con Discapacidad (RLCPD), la atención psicosocial a víctimas del conflicto armado, la habilitación y rehabilitación funcional de personas con discapacidad a través del Banco de Producto de Apoyo Distrital (BPAD), y la atención y orientación en la gestión de quejas y reclamos en salud de los usuarios del sistema.

Se promoverá la orientación sobre deberes y derechos en salud, el desarrollo de capacidades en este ámbito, la atención preferencial con enfoque diferencial y políticas dirigidas a funcionarios y actores del sistema, jornadas de atención integral a habitantes de calle, y asistencia técnica a centros de vida y hogares geriátricos, todo lo anterior en reconocimiento de las particularidades de poblaciones vulnerables como niños, niñas, adolescentes, jóvenes, mujeres, personas mayores, personas con discapacidad, negros, afrodescendientes, raizales, palenqueros, indígenas, personas en situación de calle, víctimas del conflicto armado, migrantes y personas con orientaciones sexuales e identidades de género diversas, así como las condiciones sociales adversas, el reconocimiento insuficiente de los derechos y deberes en salud, la extrema pobreza, la exclusión social y la marginalidad que afectan el ejercicio del derecho a la salud.

Dentro del Sistema General de Seguridad Social en Salud, se identifican barreras en el acceso a servicios de salud, como la prestación de servicios inoportunos y deficientes y la insatisfacción de los usuarios.

**Objetivo General:** Fomentar la gestión de los derechos y la promoción social en salud con enfoque diferencial y preferencial de las poblaciones vulnerables en el Distrito de Cartagena.

Indicador de producto	Línea base	Meta del cuatrienio	Responsable	Población	Clasificación del producto	
					Bien	Servicio
Número de personas con valoración clínica	3.686 personas	Elaborar valoraciones clínicas	Departamento Administrativo	10.000 personas (Primera		X



multidisciplinaria simultánea elaborada con resultado de condición de discapacidad	valoradas a corte 2023  Fuente: Departament o Administrativo Distrital de Salud, 2023	multidisciplinaria del procedimiento de certificación de discapacidad y Registro de Localización y Certificación de Personas con Discapacidad a diez mil (10.000) personas del Distrito	vo Distrital de Salud	Infancia, Infancia, Adolescencia, Jóvenes y Adultos, Población Negra, Afrocolombiana, Raizal y Palenquera, Indígena y víctimas del conflicto)		
Número de personas pertenecientes a los grupos poblaciones vulnerables participantes en estrategias de promoción de la participación social en salud	25.000 personas participaron en estrategias de promoción social en salud a corte 2023  Fuente: Departament o Administrativo Distrital de Salud, 2023	Vincular a treinta mil (30.000) personas pertenecientes a los grupos poblaciones vulnerables en estrategias de promoción de la participación social en salud	Departament o Administrativo Distrital de Salud	30.000 personas pertenecientes a grupos poblacionales vulnerables		X

**9.3.3 PROGRAMA: FORTALECIMIENTO DEL CENTRO REGULADOR DE URGENCIAS, EMERGENCIAS Y DESASTRES EN EL DISTRITO DE CARTAGENA - CRUED**

Este programa está diseñado para fortalecer la capacidad de respuesta del CRUED en Cartagena ante emergencias, desastres y los efectos del cambio climático en la salud pública. El programa coordinará y regulará el acceso a servicios de urgencias y la atención de la población afectada, a través de la gestión integral del riesgo. Esto incluye la implementación de políticas, planes y programas; la formación y capacitación del personal en gestión del riesgo; y el fortalecimiento de la infraestructura de comunicaciones y tecnología.

El CRUED de Cartagena y Bolívar será responsable de coordinar la red de comunicación, el sistema de referencia y contrarreferencia, y la operación efectiva de la red de servicios de emergencia médica. Esto permitirá mejorar la respuesta ante emergencias y fortalecer la preparación para futuras pandemias, contando con la infraestructura adecuada para optimizar la regulación y respuesta a las urgencias prehospitarias y eventos de salud pública relacionados con riesgos medioambientales y eventos masivos, garantizando así una intervención efectiva y oportuna en situaciones críticas.

**Objetivo General:** Optimizar la capacidad del Centro Regulador de Urgencias, Emergencias y Desastres (CRUED) de Cartagena para coordinar efectivamente la respuesta ante emergencias y desastres, asegurando una gestión integral del riesgo que mejore la resiliencia de la salud pública frente al cambio climático.

Indicador de producto	Línea base	Meta del cuatrienio	Responsable	Población	Clasificación del producto	
					Bien	Servicio



Número de IPS asistidas con servicios del Plan de Emergencia Hospitalaria y desarrollo de capacidades en las competencias frente a las adaptaciones de posibles efectos de la variabilidad y el cambio climático	29 IPS asistidas a corte 2023  Fuente: Departamento Administrativo Distrital de Salud, 2023	Asistir anualmente a veintinueve (29) IPS con servicios del Plan de Emergencia Hospitalaria y desarrollo de capacidades en las competencias frente a las adaptaciones de posibles efectos de la variabilidad y el cambio climático	Departamento Administrativo Distrital de Salud	1.059.626 habitantes		X
Centro Regulador De Urgencias construido y dotado con tecnología de punta	0  Fuente: Departamento Administrativo Distrital de Salud, 2023	Construir y dotar un (1) Centro Regulador de Urgencias y Emergencias con tecnología de punta	Departamento Administrativo Distrital de Salud	1.059.626 habitantes		X

### 9.3.4 PROGRAMA: SALUD PÚBLICA

El programa se enfocará en fomentar la salud y prevenir enfermedades, al mismo tiempo que fortalecerá la inspección, vigilancia y control sanitario para proteger la salud pública y mejorar el bienestar de todos los ciudadanos. Esto se llevará a cabo mediante el desarrollo de estrategias para el cuidado de la salud y la vida de los colectivos y comunidades, orientado hacia una atención integral, integrada e intercultural, afectando positivamente los determinantes sociales de la salud, en un proceso participativo y transectorial y en consonancia con las directrices establecidas en el Plan Decenal de Salud Pública y los pilares del Modelo de Salud Preventivo y Predictivo en el marco de las competencias de Ley.

**Objetivo General:** Mejorar las condiciones de vida, bienestar y desarrollo de las personas, familias y comunidad del Distrito, ejecutando de manera integral e integrada políticas, planes y programas en salud pública.

Indicador de producto	Línea base	Meta del cuatrienio	Responsable	Población	Clasificación del producto	
					Bien	Servicio
Número de procesos de gestión de la salud pública en el marco de la ruta integral para la promoción y mantenimiento de la salud implementados	1 proceso implementado en el cuatrienio 2020-2023 Fuente: Departamento Administrativo Distrital de Salud, 2023	Implementar cuatro (4) procesos de gestión de la salud pública en el marco de la ruta integral para la promoción y mantenimiento de la salud	Departamento Administrativo Distrital de Salud	1.059.626 habitantes		X
Número de establecimientos farmacéuticos y similares vigilados y controlados con enfoque de riesgo	500 establecimientos farmacéuticos y similares vigilados anualmente Fuente: Departamento Administrativo Distrital de Salud, 2023	Vigilar y controlar anualmente con enfoque de riesgo a setecientos (700) establecimientos farmacéuticos y similares	Departamento Administrativo Distrital de Salud	1.059.626 habitantes		X
Número de tomas de muestras de	1.900 toma de muestras de agua	Realizar anualmente dos	Departamento Administrativo	1.059.626 habitantes		X



agua elaboradas y visitas a objetos de interés de la calidad del agua para consumo humano y de diversión	y visitas a objetos de interés a corte 2023 Fuente: Departamento Administrativo Distrital de Salud, 2023	mil cien (2.100) tomas de muestras de agua y visitas a objetos de interés de Inspección, Vigilancia y Control Sanitario (IVCS) de la calidad del agua para consumo humano y de diversión	Distrital de Salud			
Número de establecimientos de interés sanitario diferentes a establecimientos de medicamentos y alimentos, incluyendo motonaves y aeronaves vigilados y controlados	7.600 establecimientos vigilados anualmente Fuente: Departamento Administrativo Distrital de Salud, 2023	Vigilar y controlar anualmente a siete mil seiscientos (7.600) establecimientos de interés sanitario diferentes a establecimientos de medicamentos y alimentos, incluyendo motonaves y aeronaves	Departamento Administrativo Distrital de Salud	1.059.626 habitantes		X
Número de animales vacunados contra la rabia	61.568 animales vacunados en el cuatrienio 2020-2023 Fuente: Departamento Administrativo Distrital de Salud, 2023	Vacunar anualmente noventa mil (90.000) animales contra la rabia	Departamento Administrativo Distrital de Salud	90.000 animales susceptibles a rabia		X
Número de grupos de eventos de interés en salud pública con acciones de vigilancia en salud pública y vigilancia comunitaria elaboradas	14 grupos de eventos con acciones de vigilancia en salud pública y vigilancia comunitaria a corte 2023 Fuente: Departamento Administrativo Distrital de Salud, 2023	Elaborar anualmente acciones de vigilancia en salud pública y vigilancia comunitaria a diecisiete (17) grupos de eventos de interés en salud pública	Departamento Administrativo Distrital de Salud	1.059.626 habitantes		X
Número de entidades con acciones de salud pública en enfermedades cardiovasculares, huérfanas, diabetes mellitus, cáncer, salud visual, auditiva y salud bucal desarrolladas en diferentes entornos	205 entidades con acciones de salud pública en enfermedades cardiovasculares, huérfanas, diabetes mellitus, cáncer, salud visual, auditiva y salud bucal desarrolladas en diferentes	Desarrollar anualmente acciones de salud pública a doscientas cincuenta (250) entidades en enfermedades cardiovasculares, huérfanas, diabetes mellitus, cáncer, salud visual, auditiva y salud	Departamento Administrativo Distrital de Salud	1.059.626 habitantes		X





	entornos a corte 2023 Fuente: Departamento Administrativo Distrital de Salud, 2023	bucal en diferentes entornos				
Número de productos de la Política Distrital de Salud Mental y Política Nacional para la Prevención y Atención del Consumo de Sustancias Psicoactivas implementados	Una Política Distrital Pública de Salud Mental del Distrito y Atención del Consumo de Sustancias Psicoactivas Fuente: Departamento Administrativo Distrital de Salud, 2023	Implementar los diecisiete (17) productos de la Política de Salud Mental y la Política Nacional para la Prevención y Atención del Consumo de Sustancias Psicoactivas	Departamento Administrativo Distrital de Salud	1.059.626 habitantes		X
Número de entidades de salud con acciones en Rutas Integrales de Atención en Salud relacionadas con las alteraciones nutricionales y promoción de las Guías Alimentarias Basadas en Alimentos	40 entidades de salud con acciones en Rutas Integrales de Atención en Salud relacionadas con las alteraciones nutricionales y promoción de las Guías Alimentarias Basadas en Alimentos a corte 2023 Fuente: Departamento Administrativo Distrital de Salud, 2023	Desarrollar anualmente acciones en cuarenta (40) entidades de salud de Rutas Integrales de Atención en Salud relacionadas con las alteraciones nutricionales y promoción de las Guías Alimentarias Basadas en Alimentos (GABAS)	Departamento Administrativo Distrital de Salud	1.059.626 habitantes		X
Número de establecimientos y transportadores de alimentos vigilados y controlados con enfoque de riesgo	3.000 establecimientos y transportadores vigilados y controlados a corte 2023 Fuente: Departamento Administrativo Distrital de Salud, 2023	Vigilar y controlar anualmente con enfoque de riesgo a tres mil quinientos (3.500) establecimientos y transportadores de alimentos	Departamento Administrativo Distrital de Salud	1.059.626 habitantes		X
Número de acciones de salud pública desarrolladas para la promoción de la salud materna en entidades de salud y en el entorno comunitario	95 acciones de salud pública desarrolladas para la promoción de la salud materna en entidades de salud y en el entorno comunitario a corte 2023 Fuente: Departamento Administrativo Distrital de Salud, 2023	Desarrollar anualmente noventa y cinco (95) acciones de salud pública para promoción de la salud materna en entidades de salud y entorno comunitario	Departamento Administrativo Distrital de Salud	1.059.626 habitantes		X



Número de acciones de salud pública desarrolladas para promoción de la salud sexual y reproductiva en entidades de salud, entorno comunitario y educativo.	544 acciones de salud pública desarrolladas para promoción de la salud sexual y reproductiva en entidades de salud, entorno comunitario y educativo a corte 2023 Fuente: Departamento Administrativo Distrital de Salud, 2023	Desarrollar anualmente seiscientos setenta y cinco (675) acciones de salud pública para promoción de la salud sexual y reproductiva en entidades de salud, entorno comunitario y educativo	Departamento Administrativo Distrital de Salud	1.059.626 habitantes		X
Número de niños y niñas menores de un año con seguimiento del esquema de vacunación de acuerdo a la edad desarrollado	14.108 niños y niñas menores de un año con seguimiento a la vacunación a corte 2023 Fuente: Departamento Administrativo Distrital de Salud, 2023	Desarrollar el seguimiento anual a la vacunación de catorce mil setecientos noventa y seis (14.796) niños y niñas menores de un año con todos los biológicos del esquema de acuerdo a la edad	Departamento Administrativo Distrital de Salud	14.796 niños y niñas menores de un año		X
Número de componentes de la Estrategia de Gestión Integrada (EGI) de vectores desarrollada en los microterritorios priorizados	7 componentes desarrollados en microterritorios priorizados a corte 2023 Fuente: Departamento Administrativo Distrital de Salud, 2023	Desarrollar anualmente los siete (7) componentes de la Estrategia de Gestión Integrada (EGI) de vectores en los microterritorios priorizados	Departamento Administrativo Distrital de Salud	1.059.626 habitantes		X
Número de salas de atención a enfermedades respiratorias agudas y Unidades de Atención Integral Comunitaria habilitadas	21 salas habilitadas de atención a enfermedades respiratorias agudas a corte 2023 Fuente: Departamento Administrativo Distrital de Salud, 2023	Habilitar treinta (30) salas de atención a atención a enfermedades respiratorias agudas y habilitar dos (2) Unidades de Atención Integral Comunitaria en barrios y corregimientos priorizados para la prevención, manejo y control de la IRA y la EDA en los niños y niñas menores de 5 años	Departamento Administrativo Distrital de Salud	1.059.626 habitantes		X
Número de estrategias de salud infantil	47 estrategias de salud infantil institucionales y	Ejecutar anualmente estrategias de	Departamento Administrativo	1.059.626 habitantes		X



institucionales y comunitarias ejecutadas	comunitarias ejecutadas a corte 2023 Fuente: Departamento Administrativo Distrital de Salud, 2023	salud infantil institucionales en setenta (70) instituciones prestadoras de salud priorizadas con servicios de atención materno – infantil y atención del recién nacido y ejecutar dos (2) estrategias comunitarias sobre AIEPI Comunitario y Cuidados del Recién Nacido en los diferentes entornos	Distrital de Salud			
Número de entidades con acciones de salud pública elaboradas sobre prevención y control de la tuberculosis en los diferentes entornos	15 entidades con acciones de salud pública elaboradas sobre prevención y control de la tuberculosis en los diferentes entornos a corte 2023 Fuente: Sistema información TB, Departamento Administrativo Distrital de Salud, 2023	Elaborar anualmente acciones de salud pública en setenta y cinco (75) entidades sobre prevención y control de la tuberculosis en los diferentes entornos	Departamento Administrativo Distrital de Salud	1.059.626 habitantes		X
Número de entidades con acciones de salud pública elaboradas sobre prevención y control de la lepra y prevención de la discapacidad en los diferentes entornos	15 Entidades con acciones de salud pública elaboradas sobre prevención y control de la lepra y prevención de la discapacidad en los diferentes entornos a corte 2023 Fuente: Sistema información Lepra, Departamento Administrativo Distrital de Salud, 2023	Elaborar anualmente acciones de salud pública en setenta y cinco (75) entidades sobre prevención y control de la lepra y prevención de la discapacidad en los diferentes entornos	Departamento Administrativo Distrital de Salud	1.059.626 habitantes		X
Número de acciones de promoción de entornos de trabajo seguros y prevención de enfermedades y accidentes laborales elaboradas	660 acciones de promoción de entornos de trabajo seguros y prevención de enfermedades y accidentes laborales elaboradas en el cuatrienio 2020-2023 Fuente: Departamento	Elaborar setecientos veinte (720) acciones de promoción de entornos de trabajo seguros y prevención de enfermedades y accidentes laborales	Departamento Administrativo Distrital de Salud	1.059.626 habitantes		X



	Administrativo Distrital de Salud, 2023					
--	---	--	--	--	--	--

### 9.3.5 PROGRAMA: CEMENTERIOS

Con este programa se asegurará que la prestación de los servicios en los cementerios que son propiedad del Distrito de Cartagena se realice de manera óptima, cumpliendo estrictamente las normas sanitarias y ambientales correspondientes, especialmente las establecidas en la Ley 9 de 1979, el Decreto Ley 205 de 2003, la Resolución 5194 de 2010, la Resolución 1164 de 2002, el Decreto 351 de 2014, así como cualquier disposición que las modifique, complemente o sustituya.

**Objetivo General:** Garantizar la óptima prestación de servicios en los cementerios propiedad del Distrito de Cartagena, a fin de dignificar a los ciudadanos que acceden a este servicio.

Indicador de producto	Línea base	Meta del cuatrienio	Responsable	Población	Clasificación del producto	
					Bien	Servicio
Estudio técnico, financiero y ambiental para la construcción de un Nuevo Parque Cementerio Distrital elaborado	0  Fuente: Secretaría General, 2023	Elaborar un (1) estudio técnico, financiero y ambiental para la construcción de un Nuevo Parque Cementerio Distrital	Secretaría General  Dirección Administrativa de Apoyo Logístico	1.059.626 habitantes	X	
Acciones preventivas, correctivas, de modernización, restauración, construcción de bóvedas y/o nichos elaborados en los cementerios del Distrito	4 acciones preventivas, correctivas, de modernización, restauración, construcción de bóvedas y/o nichos elaborados en cementerios a corte 2023  Fuente: Secretaría General, 2023	Elaborar cuatro (4) acciones preventivas, correctivas, de modernización, restauración, construcción de bóvedas y/o nichos en los cementerios del Distrito	Secretaría General  Dirección Administrativa de Apoyo Logístico	1.059.626 habitantes		X
Sistemas tecnológicos para trámite de los servicios de cementerio implementados	1 sistema tecnológico de trámite de los servicios de cementerio  Fuente: Secretaría General, 2023	Implementar un (1) sistema tecnológico para trámites de servicios de cementerio	Secretaría General  Dirección Administrativa de Apoyo Logístico	1.059.626 habitantes	X	
Cementerio Santa Cruz de Manga con intervención para restauración arquitectónica	0  Fuente: Secretaría General, 2023	Intervenir para mejoramiento y restauración arquitectónica un (1) Cementerio Santa Cruz de Manga	Secretaría General  Dirección Administrativa de Apoyo Logístico	1.059.626 habitantes		X

### 9.4 Componente Impulsor de avance: Atención Integral a Grupos de Especial Protección



El Gobierno Distrital generará mejores condiciones de igualdad para los grupos de especial protección por medio de acciones afirmativas tales como la implementación de un Sistema Distrital de Cuidado, que acerque la oferta institucional a las personas que brinden asistencia, cuidado y apoyo a la primera infancia, personas en condición de discapacidad y personas mayores.

Por otra parte, se otorgará atención integral a ciudadanos habitantes de calle o en riesgo de habitarla, reconociendo sus derechos y necesidades particulares a través de programas y servicios que incluyan actividades de caracterización, jornadas de atención integral humanitaria, vinculación en procesos de resocialización, la implementación de la Política Pública de Habitantes de Calle y la puesta en marcha de un hogar de paso para la atención de ciudadanos habitantes de calle.

Se adelantarán acciones para atender integralmente a las personas mayores en centros de vida y por medio de grupos organizados, promoviendo la formación para el cuidado de esta población; se implementarán acciones para la población diversa, migrante y con condiciones de discapacidad en aras de que se vinculen en procesos productivos para reducir la desigualdad económica. Esta atención estará acompañada de una amplia y constante oferta institucional del Distrito para el acceso a servicios públicos.

### INDICADORES DE RESULTADOS

Indicador	Línea base	Unidad de medida	Meta del cuatrienio	ODS asociado
Porcentaje de personas mayores atendidas anualmente con servicios integrales en los centros de vida y centros de protección	4,92% de personas mayores atendidas anualmente con servicios integrales en centros de vida y centros de protección Fuente: Secretaría de Participación y Desarrollo Social, 2023	Porcentaje	Incrementar a 7,70% el porcentaje de personas mayores atendidas anualmente con servicios integrales en los centros de vida y centros de protección	2. Hambre Cero  3. Salud y Bienestar
Porcentaje de población con discapacidad atendida con programas de la oferta institucional de la Secretaría de Participación y Desarrollo Social	17.259 personas en el Registro para la Localización y Caracterización de Personas con Discapacidad a corte diciembre de 2020  Fuente: Ministerio de Salud y Protección Social, 2020	Porcentaje.	Atender al 20% de las personas en el Registro para la Localización y Caracterización de Personas con Discapacidad con programas de la oferta institucional de la Secretaría de Participación y Desarrollo Social	10. Reducción de las desigualdades
Porcentaje de ciudadanos habitantes de calle atendidos integralmente	849 ciudadanos habitantes de calle en el Distrito censados en 2021  Fuente: Secretaría de Participación, 2023	Porcentaje	Atender integralmente el 100% de los ciudadanos habitantes de calle	3. Salud y bienestar
Porcentaje de población migrante, colombianos retornados y de acogida atendidas en Centro Intégrate	16,44% de la población migrante, colombianos retornados y de acogida atendida en el Centro Intégrate  Fuente: Centro Intégrate, Secretaría	Porcentaje	Incrementar a 25% el porcentaje población migrante, colombianos retornados y de acogida atendida en el Centro Intégrate	16. Paz, justicia e instituciones sólidas



	del Interior y Convivencia Ciudadana, 2023			
Política Pública de Diversidad Sexual e Identidad de Género formulada e implementada	57% de avance de formulación de la Política Pública de Diversidad Sexual e Identidad de Género  Fuente: Secretaría de Participación y Desarrollo Social, 2023	Porcentaje	Formular al 100% e implementar la Política Pública de Diversidad Sexual e Identidad de Género	10. Reducción de las desigualdades

**9.4.1 PROGRAMA: FORTALECIMIENTO A LA PROTECCIÓN DIGNA DE LAS PERSONAS MAYORES EN EL DISTRITO DE CARTAGENA**

El Gobierno Distrital asegurará que las personas mayores, ya sea que estén en Centros de Vida (CDV), participen en Grupos Organizados o residan en centros de protección, reciban todas las garantías adecuadas a su edad de manera digna. Esto incluye apoyo nutricional, asistencia técnica y formación sobre derechos, autocuidado y hábitos de vida saludables. Además, se planea un fortalecimiento progresivo de los servicios necesarios para conformar un equipo interdisciplinario que brinde una atención integral a las personas mayores. También se prevé mejorar las condiciones de la infraestructura dedicada a la atención de este grupo poblacional mediante la construcción y adecuación de los Centros de Vida (CDV), así como la edificación de un Centro de Protección o Hogar Geriátrico Distrital destinado a atender de manera directa a aquellos que se encuentran en situaciones de soledad, abandono y/o maltrato.

**Objetivo General:** Asegurar el bienestar y dignidad de las personas mayores en Cartagena, proporcionando servicios integrales y mejorando las infraestructuras de atención, para responder adecuadamente a sus necesidades de salud, nutrición y protección.

Indicador de producto	Línea base	Meta del cuatrienio	Responsable	Población	Clasificación del producto	
					Bien	Servicio
Personas mayores con atención en centros de vida	3.894 personas mayores que recibieron atención en el 2023 en centros de vida  Fuente: Secretaría de Participación y Desarrollo Social, 2023	Atender anualmente a cuatro mil ciento noventa y cuatro (4.194) personas mayores en los centros de vida	Secretaria de Participación y Desarrollo Social	4.194 personas mayores		X
Personas mayores que reciben atención en Grupos Organizados	5.681 personas mayores que recibieron atención anualmente en Grupos Organizados a corte 2023  Fuente: Secretaría de Participación y	Atender anualmente cinco mil seiscientas ochenta y un (5.681) personas mayores en Grupos Organizados	Secretaria de Participación y Desarrollo Social	5.681 personas mayores		X



	Desarrollo Social, 2023					
Personas mayores en estado de abandono y/o maltrato atendidas	150 personas mayores en estado de abandono y/o maltrato a corte 2023  Fuente: Secretaría de Participación y Desarrollo Social, 2023	Atender ciento cincuenta (150) personas mayores permanentemente en estado de maltrato y/o abandono	Secretaria de Participación y Desarrollo Social	250 personas mayores		X
Centros de vida construidos y dotados	30 centros de vida existentes en el Distrito  Fuente: Secretaría de Participación y Desarrollo Social, 2023	Construir y dotar cuatro (4) Centros de Vida en el Distrito	Secretaria de Participación y Desarrollo Social	4.194 personas mayores	X	
Hogar geriátrico construido y dotado	0  Fuente: Secretaría de Participación y Desarrollo Social, 2023	Construir y dotar un (1) hogar geriátrico para personas mayores en el Distrito	Secretaria de Participación y Desarrollo Social	138.773 personas mayores	X	
Centros de vida para el adulto mayor adecuados	0  Fuente: Secretaría de Participación y Desarrollo Social, 2023	Adecuar diez (10) Centros de Vida para el adulto mayor	Secretaria de Participación y Desarrollo Social		X	
Ruta de atención a los adultos mayores maltratados o en estado de abandono actualizada y socializada	0  Fuente: Secretaría de Participación y Desarrollo Social, 2023	Actualizar y socializar una (1) ruta de atención a los adultos mayores maltratados o en estado de abandono	Secretaria de Participación y Desarrollo Social			X
Programa Integral de Educación, Atención y Seguimiento para la Población Longeva y sus Cuidadores creado e implementado	0  Fuente: Secretaría de Participación y Desarrollo Social, 2023	Crear e implementar un (1) Programa Integral de Educación, Atención y Seguimiento para la Población Longeva y sus Cuidadores	Secretaria de Participación y Desarrollo Social		X	

**9.4.2 PROGRAMA: ASISTENCIA SOCIAL E INCLUYENTE A LAS PERSONAS CON DISCAPACIDAD Y/O SU FAMILIA O CUIDADORES PARA LA SEGURIDAD HUMANA**



El Gobierno Distrital asumirá la responsabilidad de promover y garantizar los derechos de las personas con discapacidad, adoptando un enfoque personalizado, inclusivo y equitativo. Este enfoque busca proporcionar a esta población, un conjunto de oportunidades para su desarrollo y crecimiento; se crearán nuevos espacios para el empoderamiento que aseguren la implementación de medidas de protección social que permitan el disfrute efectivo de sus derechos, eliminando cualquier forma de discriminación basada en características personales, económicas, físicas, fisiológicas, psíquicas, sensoriales o sociales, tanto en áreas urbanas como rurales e insulares del Distrito.

El Gobierno Distrital asegurará un entorno más inclusivo y justo para todas las personas, independientemente de sus capacidades, implementando estrategias que atiendan las necesidades de las personas con discapacidad, enfocándose en reducir brechas sociales y promover la igualdad de oportunidades para su plena inclusión. Se valora la diversidad y se busca erradicar la discriminación a través de políticas y acciones concretas. Además, se destaca la importancia de apoyar a las familias y cuidadores de estas personas, proporcionando recursos y fomentando un entorno inclusivo que beneficie a todos los miembros de la sociedad.

**Objetivo General:** Atender a las personas con discapacidad, familias y sus cuidadores para posibilitar la gestión y aprovechamiento de las ofertas institucionales establecidas para este grupo poblacional.

Indicador de producto	Línea base	Meta del cuatrienio	Responsable	Población	Clasificación del producto	
					Bien	Servicio
Número de personas con discapacidad atendidas con programas de la oferta institucional de la Secretaría de Participación y Desarrollo Social	17.259 personas en el Registro para la Localización y Caracterización de Personas con Discapacidad a corte diciembre de 2020  Fuente: Ministerio de Salud y Protección Social, 2020	Atender a tres mil cuatrocientas cincuenta y dos (3.452) personas con discapacidad con programas de la oferta institucional de la Secretaría de Participación y Desarrollo Social	Secretaría de Participación y Desarrollo Social	3.452 personas con discapacidad		X
Espacios lúdicos inclusivos para niños, niñas y adolescentes con discapacidad implementados en el Distrito	0  Fuente: Secretaría de Participación y Desarrollo Social, 2023	Implementar cuatro (4) espacios lúdicos inclusivos para niños, niñas y adolescentes con discapacidad en el Distrito	Secretaría de Participación y Desarrollo Social	1.099 niños, niñas y adolescentes con discapacidad		

#### **9.4.3 PROGRAMA: UNIDOS PARA LA INCLUSIÓN PRODUCTIVA DE LAS PERSONAS CON DISCAPACIDAD**

El Gobierno Distrital fomentará la creación de vínculos empresariales con el objetivo de destacar las oportunidades de inclusión laboral y empresarial disponibles para personas con discapacidad, abriendo así camino a iniciativas de emprendimiento desarrolladas por este grupo. Al identificar las demandas actuales del mercado, se ofrecerá a esta población la posibilidad de adquirir y fortalecer habilidades laborales. Además, se proporcionará la



formación necesaria, asistencia técnica y soporte financiero para establecer proyectos emprendedores exitosos.

**Objetivo General:** Impulsar la integración de personas con discapacidad en el ámbito laboral y empresarial, ya sea como empleados o emprendedores, facilitando su interacción con empresas comprometidas con programas de responsabilidad social. Este enfoque busca enriquecer el tejido productivo de Cartagena, promoviendo una sociedad más inclusiva y diversa.

Indicador de producto	Línea base	Meta del cuatrienio	Responsable	Población	Clasificación del producto	
					Bien	Servicio
Número de unidades productivas de personas con discapacidad creadas	N.D.	Crear ocho (8) unidades productivas de personas con discapacidad	Secretaría de Participación y Desarrollo Social	17.259 personas en el Registro para la Localización y Caracterización de Personas con Discapacidad		X
Caracterización de personas con discapacidad con vocación productiva elaborada	N.D.	Elaborar cuatro (4) caracterizaciones de la vocación productiva de personas con discapacidad	Secretaría de Participación y Desarrollo Social	17.259 personas en el Registro para la Localización y Caracterización de Personas con Discapacidad		X
Empresas o emprendimientos de personas con discapacidad vinculados a eventos de interés del Distrito	N.D.	Vincular veinte (20) empresas o emprendimientos de personas con discapacidad a eventos de interés del Distrito	Secretaría de Participación y Desarrollo Social	17.259 personas en el Registro para la Localización y Caracterización de Personas con Discapacidad		X

#### 9.4.4. PROGRAMA: CIUDADANOS HABITANTES DE CALLE CON PROTECCIÓN SOCIAL Y GARANTÍA DE DERECHOS

El programa tiene como objetivo fomentar una colaboración efectiva entre entidades públicas y privadas para atender a la población en situación de calle. Se planea formar una alianza con la Registraduría Nacional del Estado Civil para facilitar su inscripción en el Sistema de Seguridad Social en Salud, brindándoles acceso a servicios especialmente diseñados para satisfacer sus necesidades. Esto abarca la provisión de un hogar de paso y la coordinación con proveedores de servicios de salud.

**Objetivo General:** Proporcionar una atención integral a los habitantes de calle, cubriendo áreas cruciales como la salud, alimentación, alojamiento, formación laboral e inclusión productiva, para facilitar su reintegración en la sociedad y mejorar su calidad de vida.

Indicador de producto	Línea base	Meta del cuatrienio	Responsable	Población	Clasificación del producto	
					Bien	Servicio
Caracterizaciones anuales de ciudadanos habitantes de calle desarrolladas	4 procesos de caracterizaciones desarrollados en el cuatrienio 2020-2023  Fuente: Secretaría de Participación y Desarrollo Social, 2023	Desarrollar una (1) caracterización anual de ciudadanos habitantes de calle	Secretaría de Participación y Desarrollo Social	849 ciudadanos habitantes de calle		X



Jornadas de atención humanitaria de ciudadanos habitantes de calle implementadas	5 jornadas de atención humanitaria a ciudadanos habitantes de calle realizadas en 2023  Fuente: Secretaría de Participación y Desarrollo Social, 2023	Implementar cuarenta (40) jornadas de atención humanitaria a ciudadanos habitantes de calle	Secretaría de Participación y Desarrollo Social	849 ciudadanos habitantes de calle		X
Ciudadanos habitantes de calle atendidos en hogares de paso	60 ciudadanos habitantes de calle beneficiados con programa de formación para el trabajo y generación de ingresos en el cuatrienio 2020-2023  Fuente: Secretaría de Participación y Desarrollo Social, 2023	Atender anualmente ochenta (80) ciudadanos habitantes de calle en hogares de paso	Secretaría de Participación y Desarrollo Social	90 ciudadanos habitantes de calle		X
Ciudadanos habitantes de calle vinculados en procesos de rehabilitación y/o resocialización	60 ciudadanos habitantes de calle beneficiados con programa de formación para el trabajo y generación de ingresos en el cuatrienio 2020-2023  Fuente: Secretaría de Participación y Desarrollo Social, 2023	Vincular a ochenta (80) ciudadanos habitantes de calle en procesos de rehabilitación y/o resocialización	Secretaría de Participación y Desarrollo Social	80 ciudadanos habitantes de calle		X

**9.4.5. PROGRAMA: ATENCIÓN INTEGRAL AL MIGRANTE**

Con el fin de aumentar el nivel de integración de la población migrante, colombianos retornados y de acogida para que se conviertan en un factor de desarrollo para la ciudad de Cartagena, y en el marco de impulsar el trabajo de la Mesa de Gestión Migratoria, el Gobierno Distrital trabajará en la creación de una ruta de inclusión productiva que busque integrar los componentes de formación para el trabajo, gestión y colocación de empleo y servicios de desarrollo empresarial, de acuerdo con la caracterización de los perfiles productivos de las personas. Igualmente, se trabajará con el sector privado para disminuir las barreras de acceso al empleo de la población migrante, colombianos retornados y de acogida bajo un enfoque de empleo inclusivo, además de fomentar los encadenamientos productivos con unidades de negocio existentes.

**Objetivo General:** Ofrecer atención integral y mejorar la calidad de vida de la población migrante, colombianos retornados y de acogida en el Distrito de Cartagena.





Indicador de producto	Línea base	Meta del cuatrienio	Responsable	Población	Clasificación del producto	
					Bien	Servicio
Centro Intégrate mejorado técnica y tecnológicamente	Centro Intégrate operando en Cartagena Fuente: Secretaría del Interior y Convivencia Ciudadana, 2023	Mejorar técnica y tecnológicamente un (1) Centro Intégrate	Secretaría del Interior y Convivencia Ciudadana	70.672 personas migrantes, colombianos retornados y de acogida	X	
Número de jornadas extramurales de atención integral a la población migrante desarrolladas	12.318 personas caracterizadas en el Centro Intégrate a corte de noviembre de 2023  Fuente: Centro Intégrate, Secretaría del Interior, 2023	Desarrollar dos (2) jornadas extramurales anuales de atención integral a la población migrante	Secretaría del Interior y Convivencia Ciudadana	70.672 personas migrantes, colombianos retornados y de acogida		X
Número de personas migrantes, retornados y de acogida, beneficiadas con asistencia técnica y acompañamiento productivo y empresarial desde la ruta de inclusión productiva	12.318 personas caracterizadas en el Centro Intégrate a corte de noviembre de 2023  Fuente: Centro Intégrate, Secretaría del Interior, 2023	Beneficiar a tres mil quinientas treinta y cuatro (3.534) personas migrantes, retornados y de acogida, con asistencia técnica y acompañamiento productivo y empresarial desde la ruta de inclusión productiva	Secretaría de Participación y Desarrollo Social	70.672 personas migrantes, colombianos retornados y de acogida		X
Número de personas migrantes, retornados y de acogida vinculadas laboralmente desde la ruta de inclusión productiva	92 migrantes, retornados o de acogida vinculados laboralmente desde la ruta de inclusión productiva a corte 2023  Fuente: Departamento Nacional de Planeación, 2023	Vincular laboralmente a cincuenta y cinco (55) nuevos migrantes, retornados y de acogida desde la ruta de inclusión productiva	Secretaría de Participación y Desarrollo Social	70.672 personas migrantes, colombianos retornados y de acogida		X
Número de campañas de gestión del riesgo en temas de salud sexual y reproductiva a	0  Fuente: DADIS, 2023	Desarrollar dos (2) campañas de gestión del riesgo en temas de salud reproductiva a migrantes	Departamento Administrativo Distrital de Salud	70.672 personas migrantes, colombianos retornados y de acogida		X

migrantes desarrolladas						
Número de migrantes, retornados y de acogida vinculados al programa de atención al migrante	70.672 personas migrante, colombianos retornados, o de acogida habitando en Cartagena Fuente: Secretaría del Interior, 2023	Vincular a diez mil seiscientos (10.600) migrantes, retornados y de acogida al programa de atención al migrante	Secretaría General Cooperación Internacional	70.672 personas migrantes, colombianos retornados y de acogida		X

#### 9.4.6 PROGRAMA: CARTAGENA DIVERSA

Disminuir la discriminación contra la población LGBTIQ+ cuyos orígenes históricos, sociales y culturales se encuentran acentuados en nuestra sociedad actual, en la cual persiste una actitud permisiva e incluso complaciente contra esta población. Este proceso sociocultural debe ser transformador y reproducirse en los diferentes ámbitos: familiares, sociales, jurídicos, religiosos y laborales; se velará por la ejecución de procesos de formación de respeto por las diferencias sexuales, desarrollará rutas y protocolos de atención y acciones afirmativas para la promoción y respeto de los derechos que como ciudadanos tienen y realizará acciones afirmativas para efectos de lograr el reconocimiento de sus derechos y erradicar toda forma de violencia contra este grupo poblacional.

**Objetivo General:** Generar las condiciones para la exigibilidad y ejercicio de derechos desarrollando capacidades para la inclusión social, la autonomía de las personas y el mejoramiento en su calidad de vida, mediante la oferta de servicios.

Indicador de producto	Línea base	Meta del cuatrienio	Responsable	Población	Clasificación del producto	
					Bien	Servicio
Número de personas LGBTIQ+ asistidas para acceder a programas de formación para el trabajo y de educación técnica y tecnológica	0 Fuente: Secretaría de Participación y Desarrollo Social	Asistir a quinientas (500) personas LGBTIQ+ para acceder a programas de formación para el trabajo y de educación técnica y tecnológica	Secretaría de Participación y Desarrollo Social	500 personas LGBTIQ+		X
Número de emprendimientos, negocios y/o proyectos productivos liderados por personas con orientaciones sexuales e identidades de género diversas financiados	40 emprendimientos de mujeres financiados a corte 2023 Fuente: Secretaría de Participación y Desarrollo Social, 2023	Financiar cincuenta (50) emprendimientos, negocios y/o proyectos productivos liderados por personas con orientaciones sexuales e identidades de género diversas.	Secretaría de Participación y Desarrollo Social Oficina de Asuntos para la Mujer	Mujeres del Distrito de Cartagena		X
Número de rutas de atención integral de violencias	0 Fuente: Secretaría de	Crear una (1) ruta de atención integral de violencias	Secretaría de Participación y Desarrollo Social	Personas con orientaciones sexuales e identidades		X



basadas en orientación sexual e identidad de género creadas	Participación y Desarrollo Social	basadas en orientación sexual e identidad de género		de genero diversos		
Número de procesos de sensibilización a diferentes comunidades para propiciar la transformación de imaginarios sociales frente a personas con orientaciones sexuales e identidades de género diversas y sectores LGBTQ+ implementados	0  Fuente: Secretaría de Participación y Desarrollo Social, 2023	Implementar ocho (8) procesos de sensibilización a diferentes comunidades para propiciar la transformación de imaginarios sociales frente a personas con orientaciones sexuales e identidades de género diversas y sectores LGBTQ+	Secretaría de Participación y Desarrollo Social	1.059.626		X
Número de campañas de promoción y prevención de la salud, salud sexual y reproductiva y salud mental dirigida a personas con orientaciones sexuales e identidades de género diversas y sectores LGBTQ+ desarrolladas	0  Fuente: Secretaría de Participación y Desarrollo Social, 2023	Desarrollar ocho (8) campañas de promoción y prevención de la salud, salud sexual y reproductiva y salud mental dirigida a personas con orientaciones sexuales e identidades de género diversas y sectores LGBTQ+	Secretaría de Participación y Desarrollo Social	Personas con orientaciones sexuales e identidades de genero diversos		X

#### 9.4.7 PROGRAMA: SISTEMA DISTRITAL DEL CUIDADO

El Gobierno Distrital, a través del Sistema Distrital de Cuidado, articulará políticas, programas, proyectos y servicios institucionales, con el objeto de dar alcance a los requerimientos de cuidado de los hogares de Cartagena en corresponsabilidad con el sector privado, el Gobierno Nacional, la sociedad civil, las organizaciones comunitarias y entre mujeres y hombres en sus diferencias y diversidad, para garantizar los derechos de las personas cuidadoras, los sujetos del cuidado y el fortalecimiento de las organizaciones y prácticas de cuidado comunitario. Estos son los elementos constitutivos del Sistema Distrital de Cuidado:

1. **Sujetos del Cuidado:** Articular y fortalecer la oferta de servicios e infraestructura para la atención a la población que requiere mayor cuidado, apoyo y asistencia, tales como primera infancia, personas en condición de discapacidad y personas mayores.
2. **Cuidadores:** Estructurar e implementar procesos de empoderamiento para las cuidadoras, cuidadores y organizaciones de cuidado comunitario a través de la formación, bienestar y herramientas de fortalecimiento de su labor.
3. **Democratización del cuidado:** Diseñar y materializar una apuesta de transformación cultural de cara a la corresponsabilidad en el cuidado en los hogares y comunidades, con el objeto de equiparar este trabajo entre hombre y mujeres.

4. **Estructura de Gobernanza:** Para garantizar el funcionamiento del Sistema Distrital de Cuidado, aumentar la capacidad institucional y mecanismos de articulación interinstitucional se creará una Comisión Intersectorial del Sistema, liderada por la Secretaría de Participación y Desarrollo Social como ente articulador y conformada por la Secretaría de Participación y Desarrollo Social, Secretaria de Planeación, Secretaría de Educación, Departamento Administrativo Distrital de Salud, Secretaría de Hacienda, Escuela de Gobierno y Liderazgo, Instituto de Patrimonio y Cultura, Instituto de Deporte y Recreación y alcaldías locales. Esta comisión se articulará con entidades del nivel nacional, la academia, el sector privado y la sociedad civil.
5. **Ecosistema del cuidado:** El Sistema Distrital de Cuidado contará con una estrategia territorial que atenderá con una oferta intersectorial de servicios a las distintas poblaciones que requieren de servicios de cuidado y proveen cuidado en condiciones de desigualdad.

**Objetivo General:** Desarrollar un Sistema Distrital de Cuidado, articulado con otros actores públicos y privados para garantizar el derecho a recibir cuidado, el derecho a cuidar en condiciones dignas y reconocer las formas comunitarias de cuidado para posicionar el cuidado como centro de la sostenibilidad de la vida.

Indicador de producto	Línea base	Meta del cuatrienio	Responsable	Población	Clasificación del producto	
					Bien	Servicio
Alianzas público-populares con organizaciones de cuidado comunitario creadas	0  Fuente: Secretaría de Participación y Desarrollo Social, 2023	Crear cuatro (4) alianzas público-populares con organizaciones de cuidado comunitario (1 al año)	Secretaría de Participación y Desarrollo Social	1.059.626 personas		X
Ruta del cuidado con una canasta de servicios en articulación del sector público y privado para cuidadores y agentes del cuidado diseñada e implementada	0  Fuente: Secretaría de Participación y Desarrollo Social, 2023	Diseñar e implementar una (1) ruta del cuidado con una canasta de servicios en articulación del sector público y privado para cuidadores y agentes del cuidado	Secretaría de Participación y Desarrollo Social	1.059.626 personas		X
Acciones de transformación cultural para la democratización del cuidado (nuevas masculinidades) creadas	0  Fuente: Secretaría de Participación y Desarrollo Social, 2023	Crear cuatro (4) acciones de transformación cultural para la democratización del cuidado (nuevas masculinidades)	Secretaría de Participación y Desarrollo Social	1.059.626 personas		X

### 9.5 Componente Impulsor de avance: Superación de la Pobreza Extrema y Soberanía Alimentaria

Este impulsor busca reducir la pobreza extrema y garantizar el derecho a la alimentación en las familias y grupos poblacionales con mayores condiciones de desigualdad y exclusión en Cartagena. En ese sentido, se promoverán acciones desde el Gobierno Distrital para el diseño e implementación de estrategias enfocadas al desarrollo social y económico, entre las cuales se destacan, la garantía del derecho a la identificación, el aseguramiento y acceso a servicios de la salud, vinculación al sistema educativo oficial, el mejoramiento de las condiciones de



habitabilidad, el fomento de los emprendimientos y la generación de empleo, el acceso a créditos financieros y el fortalecimiento del núcleo familiar, con especial énfasis en aquellos miembros y poblaciones que requieren especial protección por parte del estado.

Con relación al derecho humano a la alimentación, se establecerá un Plan de Choque para erradicar la desnutrición y evitar riesgos de muertes. Lo anterior, por medio del establecimiento de alimentos calientes en los comedores comunitarios, estrategias de mercados campesinos y el fortalecimiento de la estrategia Hambre Cero, para el mejoramiento de los niveles de inseguridad alimentaria en la ciudad de Cartagena.

### INDICADORES DE RESULTADOS

Indicador	Línea base	Unidad de medida	Meta del cuatrienio	ODS asociado
Pobreza monetaria extrema	12,7% de pobreza monetaria extrema en el año 2022 Fuente: DANE, 2022	Porcentaje	Reducir a 8% la pobreza monetaria extrema	1. Fin de la pobreza
Porcentaje de inseguridad alimentaria	24% de inseguridad alimentaria en el año 2022 Fuente: Encuesta Integrada de Hogares - DANE, 2022	Porcentaje	Reducir a 18% el porcentaje de inseguridad alimentaria	2. Hambre cero
Desempleo en la ciudad de Cartagena	10,6% de desempleo en Cartagena en el año 2022 Fuente: DANE indicadores de mercado laboral, 2022	Porcentaje	Reducir a 9,3% el desempleo en Cartagena	1. Fin de la pobreza

#### 9.5.1 PROGRAMA: IDENTIFICACIÓN PARA LA SUPERACIÓN DE LA POBREZA EXTREMA

El Gobierno Distrital se articulará con la Registraduría Nacional del Estado Civil para aumentar el número de personas en situación de pobreza extrema que acceden a sus documentos de identidad apropiados para su edad, como el registro civil, tarjeta de identidad y cédula de ciudadanía o contraseña certificada que los identifica como ciudadanos colombianos; por lo que en coordinación con el Distrito Militar 14 de Cartagena de Indias, se gestionará la definición de la situación militar, proporcionando asesoramiento para cumplir con los requisitos obligatorios que las empresas exigen para empleos formales.

**Objetivo General:** Brindar acompañamiento a la población en pobreza extrema y en situación de desplazamiento a tramitar sus documentos de identificación acorde a su edad y el acompañamiento a hombres entre 18 y 50 años para obtener su libreta militar de forma gratuita, desde los barrios a través de la oferta institucional.

Indicador de producto	Línea base	Meta del cuatrienio	Responsable	Población	Clasificación del producto	
					Bien	Servicio
Número de personas con el derecho a la identificación garantizado	15.331 personas identificadas en el cuatrienio 2020-2023	Garantizar el derecho a la identificación de dieciséis mil (16.000) personas	Plan de Emergencia Social Pedro Romero	16.000 personas en pobreza extrema		X



	Fuente: Plan de Emergencia Social Pedro Romero, 2023					
Número de personas con situación militar definidas acompañadas por la estrategia PES	N.D.	Acompañar a dos mil doscientas (2.200) personas en la definición de su situación militar	Plan de Emergencia Social Pedro Romero	2.200 personas en pobreza extrema		X

### 9.5.2 PROGRAMA: SALUD PARA LA SUPERACIÓN DE LA POBREZA EXTREMA

El Gobierno Distrital, mediante procesos de coordinación y articulación desarrollados por este programa garantizará el aseguramiento y acceso a la salud de las familias en pobreza extrema, víctimas del conflicto armado, migrantes y retornados. Adicionalmente, con las Entidades Promotoras de Salud EPS-S subsidiadas, facultades de salud, IPS privadas y públicas, y ONGs integradas a la Red de Protección Social del Distrito, se promoverá la salud integral de la comunidad, fortaleciendo los aspectos físicos, emocionales y mentales a través de mejoras continuas en la calidad de la educación y la promoción de la salud. De igual forma este programa utiliza herramientas teórico-metodológicas que estimulan la dimensión en salud y refuerza las prácticas medicinales, tradicionales y ancestrales de los Consejos Comunitarios y cabildos indígenas de la ciudad.

**Objetivo General:** Acompañar a las familias en pobreza extrema a acceder de manera preferente al sistema general de Seguridad Social en Salud subsidiada, y así garantizarles su aseguramiento, estimulando la formación en dimensiones de salud integral a la comunidad, sin desconocer nuestra diversidad y las prácticas ancestrales en las comunidades indígenas y Consejos Comunitarios de Cartagena de Indias.

Indicador de producto	Línea base	Meta del cuatrienio	Responsable	Población	Clasificación del producto	
					Bien	Servicio
Número de personas en pobreza extrema, víctimas del conflicto armado, migrantes y retornados afiliadas al Sistema General de Seguridad Social	16.740 personas sin acceso al Sistema General de Seguridad Social a corte 2023  Fuente: Departamento Administrativo Distrital de Salud, 2023	Coordinar la afiliación para cinco mil (5.000) personas en pobreza extrema, víctimas del conflicto armado, migrantes y retornados al Sistema General de Seguridad Social	Plan de Emergencia Social  Departamento Administrativo Distrital de Salud	5.000 personas en pobreza extrema, víctimas del conflicto armado, migrantes y retornados		X
Número de personas en pobreza extrema formadas en asuntos de salud integral	11.583 personas en pobreza extrema formadas en asuntos de salud integral a corte 2023  Fuente: Plan de Emergencia Social, 2023	Formar doce mil (12.000) nuevas personas en pobreza extrema en asuntos de salud integral	Plan de Emergencia Social	12.000 personas en pobreza extrema		X
Caracterización de los Consejos		Elaborar una (1) caracterización de los Consejos	Plan de Emergencia Social	1.059.626 habitantes		X



Comunitarios y Cabildo para el fortalecimiento de la práctica de medicina ancestral elaborada	32 Consejos Comunitarios y 6 cabildos indígenas asistidos en la práctica responsable y efectiva de la medicina ancestral y tradicional a corte 2023  Fuente: Secretaria de Participación y Desarrollo Social, 2023	Comunitarios y Cabildo para el fortalecimiento de la práctica de medicina ancestral				
---	--	---	--	--	--	--

**9.5.3. PROGRAMA: EDUCACIÓN PARA LA SUPERACIÓN DE LA POBREZA EXTREMA**

Este programa promoverá el acceso a las oportunidades de formación y acompañamiento a la educación básica, media, técnica, tecnológica y profesional, de la población en pobreza extrema, víctimas del conflicto armado, migrantes y retornados, afrodescendientes, palenqueros e indígenas, para que accedan a la educación como derecho fundamental. De igual manera, se hará seguimiento a los niños, niñas y adolescentes que se encuentren en desescolarización en el Distrito de Cartagena de Indias.

**Objetivo General:** Desarrollar acciones para acompañar a las familias en pobreza extrema, víctimas del conflicto armado, migrantes y retornados en el proceso de inserción al sistema escolar de los niños, niñas y adolescentes, en articulación con la Secretaría de Educación Distrital. De igual manera se brindará a los jóvenes asistencia para orientar su vocación profesional e insertarlos en la oferta de educación técnica y formación para el trabajo y desarrollo humano.

Indicador de producto	Línea base	Meta del cuatrienio	Responsable	Población	Clasificación del producto	
					Bien	Servicio
Niños, niñas y adolescentes en pobreza extrema desescolarizados vinculados al sistema educativo	5.556 niños, niñas y adolescentes por fuera del sistema educativo a corte 2023  Fuente: Secretaría de Educación, 2023	Vincular cinco mil quinientos cincuenta y seis (5.556) niños, niñas y adolescentes en pobreza extrema al sistema educativo en articulación con la Secretaría de Educación Distrital	Plan de Emergencia Social	5.556 niños, niñas y adolescentes en pobreza extrema		X
Número de jóvenes y adultos en pobreza extrema	12.509 personas en pobreza	Vincular catorce mil (14.000) jóvenes y	Plan de Emergencia Social	14.000 jóvenes y adultos en		X

vinculados a programas de educación técnica	extrema que accedieron a educación para el trabajo a corte 2023  Fuente: Plan de Emergencia Social, 2020-2023	adultos en pobreza extrema en programas de educación técnica		pobreza extrema		
Familias formadas sobre el valor de la educación	N.D.	Formar a veinticinco mil familias (25.000) sobre el valor de la educación	Plan de Emergencia Social	75.000 personas		X
Instituciones Educativas Oficiales del Distrito con programas de retención escolar implementados	N.D.	Implementar programas de retención escolar en cincuenta (50) Instituciones Educativas Oficiales	Plan de Emergencia Social	13.500 personas		X

#### 9.5.4 PROGRAMA: *HABITABILIDAD PARA LA SUPERACIÓN DE LA POBREZA EXTREMA*

El Gobierno Distrital, a través de este programa, logrará que las familias en condición de pobreza extrema o en situación de desplazamiento mejoren sus condiciones de habitabilidad acorde con su contexto cultural. Para lo anterior se articulará con entidades como Corvivienda, el Ministerio de Vivienda, las Cajas de Compensación Familiar, entidades públicas y privadas y ONGs locales, nacionales e internacionales, con el fin de mejorar el espacio público y las zonas de recreación que para mejorar la calidad de vida de esta población.

**Objetivo General:** Mejorar viviendas de familias en extrema pobreza, para que cuente con acceso a agua potable, eliminación de excretas, y pisos, paredes y entornos adecuados.

Indicador de producto	Línea base	Meta del cuatrienio	Responsable	Población	Clasificación del producto	
					Bien	Servicio
Número de viviendas en sectores en pobreza extrema del Distrito mejoradas	49.372 viviendas sin red hidráulica, saneamiento básico y piso a corte 2018  Fuente: Censo Nacional de Población y Vivienda, 2018	Mejorar cinco mil (5.000) unidades de vivienda en sectores en pobreza extrema del Distrito	Plan de Emergencia Social  Corvivienda	15.000 personas en pobreza extrema	X	

#### 9.5.5. PROGRAMA: *INGRESO Y TRABAJO PARA LA SUPERACIÓN DE LA POBREZA EXTREMA*

Por medio de este programa se implementará la estrategia de Generación de Ingresos y Empleabilidad, con la creación del Centro de Oportunidades de Empleo. El centro se enfocará en el desarrollo social y económico, impulsando la creación de empleo, la generación de ingresos, nuevos emprendimientos y empresarismo, llegando así a más familias. Además, se considera el enfoque de género para esta estrategia, considerando que la pobreza y la pobreza extrema impactan de forma especial y diferenciada a las mujeres cartageneras.



**Objetivo General:** Apoyar a las familias en pobreza extrema y desplazamiento, con enfoque de género, y diversificar la economía con el fortalecimiento técnico y financiero a emprendimientos y/o unidades productivas de personas en pobreza extrema.

Indicador de producto	Línea base	Meta del cuatrienio	Responsable	Población	Clasificación del producto	
					Bien	Servicio
Número de familias en situación de pobreza extrema dotadas con capital de trabajo y formación empresarial	2.705 familias con unidades productivas creadas a corte 2023  Fuente: Plan de Emergencia Social, 2023	Dotar con capital de trabajo y formación empresarial a ocho mil (8.000) familias en pobreza extrema	Plan de Emergencia Social	23.600 personas en pobreza extrema		X
Centro de Oportunidades para el Empleo del Distrito de Cartagena creado	0  Fuente: Plan de Emergencia Social, 2023	Crear un (1) Centro de Oportunidades para el Empleo del Distrito de Cartagena	Plan de Emergencia Social	3.200 personas en pobreza extrema		X
Número de emprendimientos y/o unidades productivas apoyadas técnica o financieramente	1.479 unidades productivas creadas en el cuatrienio 2020-2023  Fuente: Plan de Emergencia Social, 2023	Apoyar técnica y financieramente a tres mil ochocientos (3.800) emprendimientos y/o unidades productivas	Plan de Emergencia Social	4.000 personas en pobreza extrema		X
Organizaciones de economía popular integradas por población de pobreza extrema en economía solidaria impactadas	N.D.	Impactar a ochenta (80) organizaciones de economía popular integradas por población de pobreza extrema en economía solidaria	Plan de Emergencia Social	3.200 personas en pobreza extrema		X
Número de personas en pobreza extrema con vinculación de empleo formal gestionada	3.007 personas con gestión en vinculación laboral a corte 2023  Fuente: Plan de Emergencia Social, 2023	Gestionar la vinculación de empleo formal para tres mil doscientas (3.200) personas en pobreza extrema	Plan de Emergencia Social	3.200 personas en pobreza extrema		X

#### 9.5.6 PROGRAMA: BANCARIZACIÓN PARA LA SUPERACIÓN DE LA POBREZA EXTREMA

Este programa buscará respaldar la inclusión en el sistema financiero de la población en situación de pobreza extrema. El objetivo es crear oportunidades dentro del sistema y acceso al crédito financiero, promover hábitos de ahorro y fomentar el desarrollo de negocios familiares a través de la bancarización.

**Objetivo General:** Articular con entidades financieras la realización de estudios financieros y vinculación al sistema financiero de la población en pobreza extrema.

Indicador de producto	Línea base	Meta del cuatrienio	Responsable	Población	Clasificación del producto	
					Bien	Servicio
Personas en pobreza extrema vinculadas al sistema financiero	24.404 personas en pobreza extrema accediendo al sistema financiero a corte 2023  Fuente: Seguimiento Plan de Desarrollo, 2020-2023	Vincular veinte mil (20.000) personas en pobreza extrema al sistema financiero	Plan de Emergencia Social	20.000 personas en pobreza extrema		X
Número de familias en situación de pobreza extrema con acceso a créditos financieros	1.055 personas con acceso a crédito a corte 2023  Fuente: Seguimiento Plan de Desarrollo, 2020-2023	Lograr acceso a crédito financiero para tres mil (3.000) familias en pobreza extrema	Plan de Emergencia Social	9.000 personas en pobreza extrema		X

### 9.5.7 PROGRAMA: DINÁMICA FAMILIAR PARA LA SUPERACIÓN DE LA POBREZA EXTREMA

El presente programa impulsará el fortalecimiento del núcleo familiar, así como el entorno social y comunitario de las familias en situación de pobreza extrema, víctimas y migrantes, a través de la aplicación de estrategias educativas y pedagógicas. Se buscará dotar a las familias de capacidades para la definición de normas de convivencia claras, mecanismos adecuados de resolución de conflictos, distribución de roles y tareas del hogar, así como la protección de los miembros más vulnerables (niños, niñas, personas mayores, personas en condición de discapacidad, adolescentes y mujeres embarazadas)

**Objetivo General:** Apoyar a familias en pobreza extrema de Cartagena de Indias en la prevención del uso de sustancias psicoactivas, la violencia basada en género, y la violencia intrafamiliar, en busca del mejoramiento de la convivencia entre las dinámicas familiares y comunitarias.

Indicador de producto	Línea base	Meta del cuatrienio	Responsable	Población	Clasificación del producto	
					Bien	Servicio
Miembros de familias en pobreza extrema del Distrito formados en prevención de consumo de sustancias psicoactivas	14.199 miembros de familias en pobreza extrema del Distrito formados en prevención al consumo de sustancias psicoactivas a corte 2023  Fuente: Plan de Emergencia Social, 2023	Formar mil noventa y dos (1.092) nuevos miembros de familia en el Distrito en prevención de consumo de sustancias psicoactivas	Plan de Emergencia Social	1.092 personas en pobreza extrema		X
Estrategias de prevención de violencia basada en género y	N.D.	Implementar cuatro (4) estrategias de prevención de	Plan de Emergencia Social	13.000 personas en pobreza extrema		X



violencia intrafamiliar implementadas para familias en pobreza extrema		violencia basada en género y violencia intrafamiliar para familias en pobreza extrema				
Talleres lúdicos recreativos para generar códigos de convivencia con organizaciones de base comunitaria coordinados y elaborados	N.D.	Coordinar y elaborar ciento cincuenta (150) talleres lúdicos recreativos para generar códigos de convivencia con organizaciones de base comunitaria	Plan de Emergencia Social	4.500 personas en pobreza extrema		X

#### 9.5.8. PROGRAMA: SEGURIDAD ALIMENTARIA Y NUTRICIÓN PARA LA SUPERACIÓN DE LA POBREZA EXTREMA

Con este programa, el Gobierno Distrital pretende estructurar un Plan de Choque para erradicar la desnutrición y evitar riesgos de muertes. Este esfuerzo comprenderá actividades tales como el suministro de alimentos calientes en los comedores comunitarios, estrategias de mercados campesinos para acercar a las familias a la adquisición de los productos de la canasta básica familiar a bajo costo, ollas comunitarias permanentes en las comunidades más vulnerables y actualización de la Política Tintililillo 2014-2024. Estas actividades tendrán como prioridad a los barrios focalizados en zona roja de pobreza extrema.

La propuesta Hambre Cero ha sido una de las estrategias planteadas para mejorar los niveles de inseguridad alimentaria en la ciudad de Cartagena de Indias. Esta consiste en el aprovechamiento de los alimentos de aliados como comerciantes de la ciudad que generan mayor adquisición de alimentos y los mercados mayoristas, para así llegar a hacer útiles productos de consumo que estén próximos a ser desechados, y realizar con ellos el aprovechamiento de estos para alimentar desde los comedores y ollas comunitarios a los cartageneros en estado de inseguridad alimentaria.

**Objetivo General:** Apoyar a las familias en pobreza extrema, víctimas del conflicto armado, migrantes y retornados a acceder a una alimentación adecuada por medio de estrategias que permitirán el mejoramiento de la seguridad alimentaria de la población cartagenera, abarcando niños, adolescentes, jóvenes, adultos, personas mayores, mujeres embarazadas y lactantes.

Indicador de producto	Línea base	Meta del cuatrienio	Responsable	Población	Clasificación del producto	
					Bien	Servicio
Niños en primera infancia, personas mayores y población con discapacidad atendidos con la estrategia de ollas comunitarias	255.736 habitantes en inseguridad alimentaria a corte 2022  Fuente: DANE, 2022	Atender diez mil (10.000) niños en primera infancia, personas mayores y población con discapacidad con la estrategia de ollas comunitarias	Plan de Emergencia Social	10.000 niños en primera infancia, personas mayores y población con discapacidad	X	
Número de Mercados campesinos realizados	N.D.	Realizar noventa y seis (96) eventos de Mercados campesinos	Plan de Emergencia Social	18.000 personas en pobreza extrema		X

Número de personas atendidas con la estrategia Hambre Cero	0 Fuente: Plan de Emergencia Social, 2023	Atender a cincuenta y un mil (51.000) personas con la estrategia Hambre Cero	Plan de Emergencia Social	51.000 personas en pobreza extrema	X	
--	--	--	---------------------------	------------------------------------	---	--

**9.5.9. PROGRAMA: ACCESO A LA JUSTICIA PARA LA SUPERACIÓN DE LA POBREZA EXTREMA**

Este programa contribuirá en la reducción de los niveles de exclusión social generados por las barreras culturales, legales e institucionales presentes en el sistema jurídico colombiano, en cuanto al efectivo acceso a la justicia de la población. La importancia de este derecho es el ser esencial para la sociedad, al garantizar la convivencia armónica de las comunidades y su desarrollo, pues es por intermedio de los mecanismos establecidos en el ordenamiento jurídico que se solucionan las controversias propias de la vida en sociedad.

**Objetivo General:** Apoyar a las familias en pobreza extrema, víctimas del conflicto armado, migrantes y retornados al fortalecimiento del núcleo familiar y el entorno comunitario con el fin de promover los mecanismos amigables de convivencia.

Indicador de producto	Línea base	Meta del cuatrienio	Responsable	Población	Clasificación del producto	
					Bien	Servicio
Número de rutas de atención que permitan la atención oportuna para garantizar derechos y resolver conflictos creadas	N.D.	Crear diecisiete (17) rutas de atención que permitan la atención oportuna para garantizar derechos y resolver conflictos	Plan de Emergencia Social	8.000 personas en pobreza extrema		X
Estrategias de comunicación para dar a conocer las rutas del Plan de Emergencia Social implementadas	N.D.	Implementar cuatro (4) estrategias de comunicación para dar a conocer las rutas del Plan de Emergencia Social	Plan de Emergencia Social	8.000 personas en pobreza extrema		X

**9.5.10 PROGRAMA: FORTALECIMIENTO INSTITUCIONAL PARA LA SUPERACIÓN DE LA POBREZA EXTREMA**

A través de la estrategia planteada por este programa, el Gobierno Distrital llevará toda su oferta institucional en jornadas se realizan tanto en la zona urbana como rural e insular, en conjunto con aliados estratégicos. Entre estas jornadas se encuentran los Encuentros Barriales y la estrategia de Gobierno al Barrio.

**Objetivo General:** Articular la oferta institucional del Distrito de Cartagena por medio de las jornadas de diálogos y fortalecimiento de gobernanza denominados “Encuentros Barriales” y el impulso de la atención a la comunidad a través de la estrategia “Gobierno al Barrio”.

Indicador de producto	Línea base	Meta del cuatrienio	Responsable	Población	Clasificación del producto	
					Bien	Servicio
Jornadas de atención integral a la comunidad “Gobierno al Barrio” desarrolladas	108 jornadas de atención a la comunidad a corte 2023  Fuente: Seguimiento al Plan de	Desarrollar ciento veinte (120) jornadas de atención integral a la comunidad “Gobierno al Barrio”	Plan de Emergencia Social	120.000 personas en pobreza extrema		X



	Desarrollo, 2023				
Número de jornadas de diálogos y gobernanza desarrolladas	0  Fuente: Plan de Emergencia Social, 2023	Desarrollar setenta y dos (72) jornadas de diálogos y gobernanza en el Distrito de Cartagena a través de la estrategia “Encuentros Barriales”	Plan de Emergencia Social	120.000 personas en pobreza extrema	X

**9.5.11 PROGRAMA: FORTALECIMIENTO INSTITUCIONAL DE RENTA CIUDADANA, RENTA JOVEN Y COLOMBIA MAYOR PARA LA SUPERACIÓN DE LA POBREZA EXTREMA**

El Gobierno Distrital, con la finalidad de aportar a la superación de la pobreza, promover la movilidad social, fortalecer la economía popular y comunitaria para la obtención del beneficio de que trata este programa, hace un fortalecimiento institucional para la puesta en marcha como dicta la Ley 2294 de 2023, en su Artículo 66, creando el programa de Renta Ciudadana, y los términos señalados en el párrafo segundo del artículo 65 de la Ley 2294 de 2023, busca orientar al hogar en su proceso de movilidad social y realizar la gestión que promueva el acceso a la oferta social del Estado.

Esta dirección manejará concomitante el programa Colombia Mayor, que busca aumentar la protección a los adultos mayores por medio de la entrega de un subsidio económico para aquellos que se encuentran desamparados, que no cuentan con una pensión, o viven en la extrema pobreza.

**Objetivo General:** Apoyar a los hogares en pobreza extrema a través del fortalecimiento de la oferta institucional y complementaria de los programas Renta Ciudadana, Renta Joven y Colombia Mayor, por medio de una estrategia de acompañamiento social y comunitario, que conceda a los beneficiarios la inclusión social, productiva y financiera con un enfoque poblacional, territorial y diferencial.

Indicador de producto	Línea base	Meta del cuatrienio	Responsable	Población	Clasificación del producto	
					Bien	Servicio
Número de puntos de atención habilitados de Renta Ciudadana, Renta Joven y Colombia Mayor	6 puntos de atención habilitados a corte 2023  Fuente: Tránsito a Renta Ciudadana, 2023	Habilitar trece (13) puntos de atención para garantizar la atención de los beneficiarios y la operatividad del programa	Secretaría General  Coordinación Renta Ciudadana	11.154 beneficiarios de Renta Ciudadana  26.415 beneficiarios de Colombia Mayor		X
Número de jornadas complementarias para la atención y bienestar comunitario desarrolladas	N.D.	Desarrollar cuarenta y ocho (48) jornadas complementarias para la atención y bienestar comunitario	Secretaría General  Coordinación Renta Ciudadana	11.154 beneficiarios de Renta Ciudadana		X

**SECCIÓN II. LÍNEA ESTRATÉGICA 2: VIDA DIGNA**



**ARTICULO 10. LÍNEA ESTRATÉGICA VIDA DIGNA.** Esta línea estratégica busca garantizar los derechos básicos fundamentales a toda la población cartagenera para el mejoramiento de la calidad de vida, y el fomento del desarrollo humano mediante acciones y estrategias que garanticen la reducción de la pobreza multidimensional. Los temas abordados en esta línea son considerados impulsores de las libertades; por lo tanto, buscan establecer un diseño institucional óptimo desde un enfoque diferenciado, que a su vez, potencie las bases para el fomento de las libertades y capacidades en el desarrollo humano territorial de la ciudad de Cartagena.

En ese sentido, este proceso se describe como un ciclo en el que las propiedades institucionales de una sociedad promueven las libertades mediante el cumplimiento de los derechos mencionados. Estas instituciones se mantienen a través de la agencia individual de las personas y sus capacidades, que son creadas por estas libertades. En resumen, el desarrollo se define como la expansión de las libertades reales para el individuo. El fomento de estas libertades depende de las instituciones políticas y económicas y su papel en garantizar servicios de calidad en salud, educación, atención médica, nutrición, derechos políticos, entre otros (Sen, 2000).

Es por ello, que los impulsores de avance de esta línea estratégica buscan reducir la pobreza multidimensional desde un enfoque territorial que oriente la inversión en los sectores más desfavorecidos de la ciudad, a través de la mejora de los índices de calidad **educativa** y al acceso a una **vivienda digna** y **servicios públicos** en condiciones de igualdad. Todo aquello, se complementa a su vez, con el fortalecimiento de la **cultura, arte y patrimonio** y con la promoción de un **deporte** inclusivo e incluyente que permita a los cartageneros y cartageneras, acceder a mejores oportunidades de desarrollo y disfrutar de una vida digna en condiciones de equidad.

Finalmente, es importante señalar que esta línea estratégica guarda relación con las otras líneas de este plan de desarrollo, puesto que, para garantizar los derechos antes mencionados se hace necesario proteger la vida en todas sus manifestaciones, y disminuir las brechas económicas que imposibilitan el adecuado desarrollo de las libertades y capacidades. Asimismo, se hace necesario contar con un territorio ordenado e incluyente que permita el disfrute de estos derechos, y con instituciones sólidas que garanticen la participación ciudadana y la innovación pública.

### **10.1 Componente Impulsor de avance: Educación**

Con este componente impulsor, el Gobierno Distrital se compromete a asegurar la educación con disponibilidad, accesibilidad, calidad y permanencia para todos, caracterizándose por su inclusividad y diversidad, y establece que la oferta educativa será suficiente y estará en condiciones óptimas para asegurar el acceso a la educación bajo los principios de universalidad, inclusión y equidad.

El Gobierno Distrital desde el componente de disponibilidad promoverá el diseño e implementación de un Plan Maestro de Infraestructura Educativa, enfocado en mejorar y construir instituciones educativas adaptadas a los diferentes contextos escolares y necesidades educativas, contando con una planta temporal de docentes para fortalecer la cobertura, promover la calidad y el mejoramiento de procesos de enseñanza-aprendizaje, y garantizar la implementación de una educación inclusiva en el Distrito.

En el presente cuatrienio 2024-2027, el Gobierno Distrital fortalecerá la educación en el Distrito garantizando el pleno ejercicio del derecho a la educación a través de programas que fomenten el acceso y la permanencia desde la educación inicial hasta la educación media y superior, bajo el lema "Avanzando desde el Comienzo o Unidos por el Sueño Superior".



Finalmente, se incrementará el número de estudiantes que acceden a la educación superior, media técnica y formación para el trabajo y el desarrollo humano en Cartagena, expandiendo los programas de becas y reforzando la educación media técnica como preparación para el desempeño laboral en los sectores productivos y de servicios.

### INDICADORES DE RESULTADO

Indicador	Línea base	Unidad de medida	Meta del cuatrienio	ODS asociado
Porcentaje de Instituciones Educativas Oficiales con oferta en educación inicial para la atención de la primera infancia (prejardín, jardín y transición)	1,8% de Instituciones Educativas Oficiales con oferta en educación inicial para la atención de la primera infancia (prejardín, jardín y transición) Fuente: Secretaría de Educación Distrital, 2023	Porcentaje	Incrementar a 40% el porcentaje de las Instituciones Educativas Oficiales con oferta en Educación Inicial para la atención de la primera infancia	4. Educación de Calidad
Tasa de cobertura neta sin extraedad global (Primaria, Secundaria y Media) urbana y rural	91,37% de cobertura neta sin extraedad global Fuente: Secretaría de Educación Distrital, 2023	Porcentaje	Incrementar la tasa de cobertura neta sin extraedad global al 95%	4. Educación de Calidad
Tasa de deserción en la educación preescolar, básica y media de Instituciones Educativas Oficiales	3,53% de deserción en la educación preescolar, básica y media de Instituciones Educativas Oficiales Fuente: Secretaría de Educación Distrital, 2023	Porcentaje	Reducir la tasa de deserción en educación preescolar, básica y media de Instituciones Educativas Oficiales a 2,47%	4. Educación de Calidad
Número de Instituciones Educativas Oficiales que mejoran su clasificación en Pruebas SABER 11	11 Instituciones Educativas Oficiales que mejoraron su clasificación en Pruebas SABER a corte 2023 Fuente: ICFES, 2023	Número	Incrementar a treinta y dos (32) el número de Instituciones Educativas Oficiales que mejoran su clasificación en Pruebas SABER 11	4. Educación de Calidad
Porcentaje de participación de egresados de Instituciones Educativas Oficiales en la tasa de absorción de educación superior	21% de egresados de las Instituciones Educativas Oficiales ingresaron a la educación superior en 2023 Fuente: Secretaría de Educación Distrital, 2023	Porcentaje	Incrementar la participación de los egresados de las Instituciones Educativas Oficiales en la tasa de absorción de educación superior del Distrito a 30%	4. Educación de Calidad
Tasa de analfabetismo en el Distrito	1,9% de analfabetismo en la ciudad Fuente: Encuesta de Hogares DANE, 2021	Porcentaje	Reducir la tasa de analfabetismo en el Distrito al 0,9%	4. Educación de Calidad
Tasa de extraedad en el Distrito	11,96% de extraedad en el Distrito a corte octubre de 2023 Fuente: SIMAT, 2023	Porcentaje	Reducir la tasa de extraedad en el Distrito al 9%	4. Educación de Calidad
Porcentaje de Instituciones Educativas Oficiales que cuentan con fortalecimiento de educación inclusiva	N.D.	Porcentaje	Incrementar a 67% el porcentaje de Instituciones Educativas Oficiales que cuentan con	4. Educación de Calidad 10. Reducción de las desigualdades





			fortalecimiento de educación inclusiva	
--	--	--	--	--

**10.1.1. PROGRAMA: MODERNIZACIÓN DE LA INFRAESTRUCTURA EDUCATIVA**

El Gobierno Distrital, realizará la construcción, rehabilitación, ampliación y mejoramiento de instituciones educativas y la dotación de aulas con mobiliario escolar, aires acondicionados, abanicos y material de dotación pedagógica que incluya los entornos etnoeducativos. Se formulará e implementará de un Plan Maestro de Infraestructura Educativa que establezca la hoja de ruta para garantizar que Cartagena cuente con instituciones educativas oficiales suficientes y con ambientes óptimos para el aprendizaje.

**Objetivo General:** Intervenir la infraestructura educativa para aumentar la cobertura y mejorar la calidad del servicio educativo en el Distrito de Cartagena, a través de la construcción, rehabilitación, ampliación y mejoramiento de instituciones educativas y ambientes de aprendizaje.

Indicador de producto	Línea base	Meta del cuatrienio	Responsable	Población	Clasificación del producto	
					Bien	Servicio
Plan Maestro de Infraestructura Educativa formulado e implementado	0 Fuente: Secretaría de Educación, 2023	Formular e implementar un (1) Plan Maestro de Infraestructura Educativa	Secretaría de Educación	1.059.626 habitantes		X
Número de predios de Instituciones Educativas Oficiales legalizados	0 Fuente: Secretaría de Educación, 2023	Legalizar sesenta (60) predios de Instituciones Educativas Oficiales	Secretaría de Educación	1.059.626 habitantes		X
Número de nuevas Instituciones Educativas Oficiales construidas	Una (1) nueva IEO construida y dotada en el cuatrienio 2020-2023 Fuente: Secretaría de Educación, 2023	Construir cinco (5) nuevas Instituciones Educativas Oficiales	Secretaría de Educación	4.750 estudiantes	X	
Número de sedes educativas reconstruidas y/o con ampliación de la infraestructura	0 sedes reconstruidas, 40 sedes ampliadas en el cuatrienio 2020-2023 Fuente: Secretaría de Educación, 2023	Reconstruir y/o ampliar quince (15) sedes educativas	Secretaría de Educación	1.059.626 habitantes	X	
Número de sedes educativas mejoradas y/o adecuadas	40 sedes mejoradas y/o adecuadas en el cuatrienio 2020-2023 Fuente:	Mejorar y/o adecuar ochenta (80) sedes educativas	Secretaría de Educación	1.059.626 habitantes	X	



	Secretaría de Educación, 2023					
Número de aulas con dotación de mobiliario escolar, aires acondicionados, abanicos y material pedagógico	0 Fuente: Secretaría de Educación, 2023	Dotar mil (1.000) aulas con mobiliario escolar, aires acondicionados, abanicos y material pedagógico	Secretaría de Educación	40.000 estudiantes	X	

### 10.1.2 PROGRAMA: AVANZANDO DESDE EL COMIENZO

Este programa busca atender a la población en primera infancia de 3 a 5 años, a través del ingreso y permanencia en el sistema educativo, potenciando su desarrollo y aprendizaje; asimismo, articular las acciones necesarias con los sectores institucionales para la garantía de una atención integral oportuna, pertinente y de calidad. Finalmente, se espera, a través de este programa, aumentar la cobertura del sistema educativo oficial para la atención de las niñas y niños en la etapa de su educación inicial.

**Objetivo General:** Generar oferta educativa oportuna para el ingreso de la población de primera infancia de 3 a 5 años, al sistema educativo oficial, así como su permanencia en el mismo y la continuación de su trayectoria en la educación básica.

Indicador de producto	Línea base	Meta del cuatrienio	Responsable	Población	Clasificación del producto	
					Bien	Servicio
Número de Instituciones Educativas Oficiales con oferta de educación inicial para la atención a la primera infancia implementada	2 Instituciones Educativas Oficiales con oferta de educación inicial para la atención de la primera infancia en el Distrito implementada  Fuente: Secretaría de Educación, 2023	Implementar en cuarenta (40) Instituciones Educativas Oficiales la oferta de educación inicial para la atención a la primera infancia	Secretaría de Educación	1.600 niños y niñas		X
Número de Instituciones Educativas Oficiales asesoradas con estrategias de articulación institucional para asegurar el tránsito armónico de niños y niñas desde los programas de atención a la primera infancia del ICBF al sistema educativo oficial	80 Instituciones Educativas Oficiales asesoradas con estrategias de articulación institucional para asegurar el tránsito armónico de niños y niñas desde los programas de atención a la primera infancia del ICBF al sistema educativo oficial en el cuatrienio 2020-2023	Asesorar a ciento cinco (105) Instituciones Educativas Oficiales con estrategias de articulación institucional para asegurar el tránsito armónico de los niños y niñas desde los programas de atención a la primera infancia del ICBF al sistema educativo oficial	Secretaría de Educación	1.059.626 habitantes		X



	Fuente: Secretaría de Educación, 2023					
--	---	--	--	--	--	--

### 10.1.3 PROGRAMA: ME QUEDO PORQUE ME QUEDO

Este programa contribuye en la búsqueda de garantizar el derecho a la educación de niños, niñas y adolescentes menores de 18 años de educación básica y media a través de la implementación de estrategias de acceso y permanencia como las requeridas para la gestión de la cobertura educativa, el programa de alimentación escolar, el servicio de transporte escolar, la jornada escolar complementaria, la entrega de kits escolares y uniformes, priorizando la ruralidad.

El Gobierno Distrital trabajará para implementar estrategias que apuntan a garantizar las trayectorias escolares completas de los estudiantes en el sistema educativo oficial y disminuir algunos de los principales factores de deserción escolar, con especial atención en las poblaciones de zonas rurales. Las estrategias de permanencia estarán dirigidas a toda la población estudiantil en riesgo de deserción escolar. De igual forma, se orientará a niñas y adolescentes en riesgo de deserción por razones asociadas al género como embarazo adolescente o cuidado.

Finalmente, el programa busca que los niños, niñas y adolescentes sin excepción tengan oportunidades de acceso y permanencia en el sistema educativo oficial mediante la implementación de estrategias y proyectos orientados a favorecer su inclusión y el desarrollo integral y con dignidad, superando la extraedad y el abandono escolar.

**Objetivo General:** Asegurar el acceso igualitario de los niños, niñas y adolescentes al sistema educativo oficial, garantizando la permanencia escolar e inclusión con igualdad y equidad de oportunidades, donde puedan alcanzar las trayectorias educativas completas con estrategias de acceso y permanencia.

Indicador de producto	Línea base	Meta del cuatrienio	Responsable	Población	Clasificación del producto	
					Bien	Servicio
Número de niños, niñas y adolescentes vinculados con estrategias para el acceso al sistema educativo oficial	182.465 niños, niñas y adolescentes vinculados al sistema con estrategias de acceso  Fuente: SIMAT, 2023	Vincular a dos mil trescientos noventa (2.390) niños, niñas y adolescentes adicionales con estrategias para el acceso al sistema educativo oficial	Secretaría de Educación	2.390 estudiantes		X
Número de estudiantes de Instituciones Educativas Oficiales atendidos con Programa de Alimentación Escolar como estrategia de permanencia	98.842 estudiantes atendidos con PAE como estrategia de permanencia a corte 2023  Fuente: Secretaría de Educación, 2023	Atender a ciento seis mil cuatrocientos ochenta y siete (106.487) estudiantes anualmente con el Programa de Alimentación Escolar como estrategia de permanencia	Secretaría de Educación	106.487 estudiantes		X
Número de estudiantes de Instituciones Educativas Oficiales atendidos	3.524 estudiantes atendidos con transporte	Atender a cinco mil quinientos (5.500) estudiantes anualmente con	Secretaría de Educación	5.500 estudiantes		X



con transporte escolar	escolar a corte 2023  Fuente: Secretaría de Educación, 2023	transporte escolar				
Número de estudiantes de Instituciones Educativas Oficiales atendidos con otras estrategias de permanencia (kits escolares, uniformes, y jornadas escolares complementarias)	5.473 estudiantes atendidos con otras estrategias de permanencia  Fuente: Secretaría de Educación, 2023	Atender a diez mil (10.000) estudiantes anualmente con otras estrategias de permanencia	Secretaría de Educación	10.000 estudiantes		X
Planes Institucionales de Permanencia Escolar – PIPE, formulados e implementados en Instituciones Educativas Oficiales	10 Instituciones Educativas Oficiales con Planes Institucionales de Permanencia Escolar - PIPE formulado e implementado a corte 2023  Fuente: Secretaría de Educación, 2023	Formular e implementar Planes Institucionales de Permanencia Escolar - PIPE en cuarenta y cinco (45) Instituciones Educativas Oficiales	Secretaría de Educación	1.059.626 habitantes		X

#### 10.1.4 PROGRAMA: YO CUENTO

Este programa busca garantizar la igualdad de oportunidades en el acceso a la educación, el progreso y finalización educativa de los colectivos de acuerdo con sus particularidades y su cultura, donde se respeten, valoren y reconozcan sus diferencias: personas con discapacidad, talentos excepcionales, en condición de enfermedad, con trastornos en el aprendizaje y del comportamiento, migrantes, grupos étnicos, víctimas del conflicto, con analfabetismo, vinculados al sistema de responsabilidad penal, entre otros colectivos. Se brindarán a estas poblaciones ambientes escolares adecuados, metodologías flexibles y tutores pertinentes bajo la premisa irreductible de que la educación es un derecho fundamental. Por lo tanto, en este escenario el propósito es avanzar en el proceso de inclusión, equidad en la educación con calidad y dignidad, entendiendo que por esta vía se genera, a los otros miembros de la escuela, la posibilidad de comprender el mundo desde otras perspectivas.

**Objetivo General:** Garantizar, en el marco de los derechos humanos y la educación inclusiva y equitativa, el acceso oportuno y la permanencia de los diferentes grupos poblacionales asegurando que el servicio educativo ofrecido cumpla con el reconocimiento a la diversidad de las personas, sus comunidades y su contexto, eliminando toda clase de discriminación y exclusión.

Indicador de producto	Línea base	Meta del cuatrienio	Responsable	Población	Clasificación del producto	
					Bien	Servicio
Número de Instituciones Educativas Oficiales	45 Instituciones Educativas Oficiales con estrategias para	Vincular a setenta y dos (72) Instituciones	Secretaría de Educación	35.000 estudiantes con discapacidad, capacidades y		X



vinculadas a estrategias para el fortalecimiento de la oferta de educación inclusiva para preescolar, básica y media	el fortalecimiento de la oferta de educación inclusiva para preescolar, básica y media a corte 2023  Fuente: Secretaría de Educación, 2023	Educativas Oficiales a estrategias para el fortalecimiento de la oferta de educación inclusiva para preescolar, básica y media		talentos excepcionales, trastornos del aprendizaje escolar, víctimas del conflicto, migrantes, grupos étnicos, entre otros colectivos		
Número de aulas hospitalarias para la atención de niños, niñas, adolescentes y jóvenes en condición de enfermedad habilitadas	1 Aula Hospitalaria habilitada para la atención de niños, niñas, adolescentes y jóvenes en condición de enfermedad  Fuente: Secretaría de Educación, 2023	Habilitar cuatro (4) Aulas Hospitalarias para la atención de niños, niñas, adolescentes y jóvenes en condición de enfermedad	Departamento Administrativo Distrital de Salud  Secretaría de Educación	1.059.626 habitantes		X
Número de Instituciones Educativas Oficiales con modelos educativos flexibles implementados	22 Instituciones Educativas Oficiales con modelos educativos flexibles implementados en el Distrito  Fuente: Secretaría de Educación, 2023	Implementar en veintisiete (27) Instituciones Educativas Oficiales los modelos educativos flexibles	Secretaría de Educación	1.059.626 habitantes		X
Número de niños, niñas, adolescentes y jóvenes en extraedad atendidos en oferta regular con modelos de metodologías flexibles	1.052 niños, niñas, adolescentes y jóvenes atendidos  Fuente: Secretaría de Educación, 2023	Atender a tres mil seiscientos noventa (3.690) niños, niñas, adolescentes y jóvenes en extraedad con oferta regular en modelos de metodologías flexibles	Secretaría de Educación	3.690 niños, niñas, adolescentes y jóvenes en extraedad		X
Número de niños, niñas, adolescentes y jóvenes en extraedad que se encontraban por fuera del sistema educativo oficial atendidos con metodologías flexibles	0  Fuente: Secretaría de Educación Distrital, 2023	Atender a cuatro mil (4.000) niños, niñas, adolescentes y jóvenes en extraedad que se encontraban por fuera del sistema educativo oficial con metodologías flexibles	Secretaría de Educación	4.000 niños, niñas, adolescentes y jóvenes en extraedad		X
Número de personas	1.200 personas atendidas con	Atender a ocho mil	Secretaría de Educación	8.400		X





atendidas con modelos de alfabetización	modelos de alfabetización a corte 2023  Fuente: Secretaría de Educación, 2023	cuatrocientas (8.400) personas con modelos de alfabetización		estudiantes matriculados en CLEI 1-alfabetización		
Número de Instituciones Educativas Oficiales con estudiantes con capacidades excepcionales vinculados a Escuela de Talentos	0  Fuente: Secretaría de Educación, 2023	Vincular estudiantes con capacidades excepcionales a la Escuela de Talentos en cincuenta (50) Instituciones Educativas Oficiales	Secretaría de Educación	1.059.626 habitantes		X

### 10.1.5 PROGRAMA: ESCUELA HOGAR

Este programa promueve la formación integral del ser, enfocado en potenciar las capacidades para pensar, actuar y transformar su entorno, y contribuir a la construcción de una ciudadanía que tenga un alto sentido de los valores. Incorpora habilidades socioemocionales, fomenta la participación y la convivencia pacífica, y busca restaurar la confianza en los demás, en la institucionalidad y en el respeto a los derechos humanos. Además, amplía las oportunidades de aprendizaje de los estudiantes mediante una oferta educativa más diversa que integra cultura, deporte, recreación, actividad física, artes, ciencia, educación para la sexualidad y construcción de ciudadanía, educación ambiental y educación para la paz. En articulación con el IDER, se fortalecerán las escuelas deportivas en las instituciones educativas oficiales, al igual que la realización de los Juegos Intercolegiados.

Así mismo, se busca fortalecer desde la Escuela el respeto por los derechos humanos de las mujeres, sensibilizar y prevenir acerca de las diferentes formas de violencia y discriminación e implementar proyectos, estrategias e iniciativas pedagógicas que impacten en la población estudiantil de los establecimientos educativos del Distrito para la disminución de situaciones de violencia, racismo, homofobia y toda clase de discriminación, propendiendo por el trato digno, la garantía de las rutas de atención y la eliminación de los estereotipos de género.

**Objetivo General:** Garantizar el desarrollo de una oferta educativa diversa, mediante la implementación de los proyectos pedagógicos transversales que integren la cultura, el deporte, la recreación, la actividad física, las artes, la ciencia, educación para la sexualidad y construcción de ciudadanía, la educación ambiental, la educación para la paz y el respeto por los valores cívicos y derechos humanos.

Indicador de producto	Línea base	Meta del cuatrienio	Responsable	Población	Clasificación del producto	
					Bien	Servicio
Número de Instituciones Educativas Oficiales con proyectos pedagógicos transversales de cultura, deporte, recreación, actividad física y	48 Instituciones Educativas Oficiales con proyectos pedagógicos transversales implementados a corte 2023	Implementar proyectos pedagógicos transversales de cultura, deporte, recreación, actividad física y artes en cincuenta y nueve (59) Instituciones Educativas Oficiales	Secretaría de Educación	1.059.626 habitantes		X



artes implementados	Fuente: Secretaría de Educación, 2023					
Número de Instituciones Educativas Oficiales con proyectos pedagógicos transversales de educación ambiental, emprendimiento y otros implementados	48 Instituciones Educativas Oficiales con proyectos pedagógicos transversales implementados a corte 2023  Fuente: Secretaría de Educación, 2023	Implementar proyectos pedagógicos transversales de educación ambiental, emprendimiento y otros en cincuenta y nueve (59) Instituciones Educativas Oficiales	Secretaría de Educación	1.059.626 habitantes		X
Número de Instituciones Educativas Oficiales asistidas en su sistema escolar de convivencia, habilidades para la vida y la paz y gobierno escolar	91 Instituciones Educativas Oficiales fortalecidas en su sistema escolar de convivencia, habilidades para la vida y la paz y gobierno escolar a corte 2023  Fuente: Secretaría de Educación, 2023	Asistir a ciento siete (107) Instituciones Educativas Oficiales en su sistema escolar de convivencia, habilidades para la vida y la paz y gobierno escolar	Secretaría de Educación	1.059.626 habitantes		X
Número de Instituciones Educativas Oficiales que implementan el Acuerdo Distrital No. 113 de 2022	34 Instituciones Educativas Oficiales que implementan el Acuerdo Distrital No. 113 de 2022, de formación en derechos humanos de las mujeres y prevención de las violencias de género, dirigido a niñas, niños y jóvenes  Fuente: Secretaría de Educación, 2023	Implementar el Acuerdo Distrital No. 113 de 2022 en ciento siete (107) Instituciones Educativas Oficiales, de formación en derechos humanos de las mujeres y prevención de las violencias de género, dirigido a niñas, niños y jóvenes	Secretaría de Educación	1.059.626 habitantes		X

**10.1.6 PROGRAMA: CARTAGENA TERRITORIO PLURILINGÜE**

Con este programa, el Gobierno Distrital involucrará gradualmente a las comunidades de docentes y estudiantes de las Instituciones Educativas Oficiales de Cartagena en un proceso de plurilingüismo que promueva la valoración de las culturas que han contribuido a la historia de la ciudad. Se busca generar oportunidades de apreciación cultural y laboral, así como integrar las lenguas nativas y extranjeras en la educación básica y complementaria. Además,



se busca reconocer la importancia de la etnoeducación e interculturalidad, entendiendo cómo esta última reconoce y valora los diversos grupos poblacionales de la región.

**Objetivo General:** Reconocer y valorar la educación propia y los conocimientos de las comunidades étnicas de Cartagena, trascendiendo las instituciones etnoeducativas y haciendo que la riqueza de los pueblos locales forme parte integral de los planes de estudio. Este enfoque busca estimular el orgullo por el origen y promover que estos espacios no sean vistos como lugares de escape, sino como lugares de construcción y arraigo.

Indicador de producto	Línea base	Meta del cuatrienio	Responsable	Población	Clasificación del producto	
					Bien	Servicio
Número de Instituciones Educativas Oficiales asistidas técnicamente en el proceso de tránsito de Proyecto Educativo Institucional – PEI a Proyecto Educativo Comunitario - PEC o Proyecto Educativo Intercultural acorde con la pertinencia con respecto a la caracterización y perfil educativo del territorio	5 Instituciones Educativas Oficiales asistidas técnicamente en el proceso de tránsito de Proyecto Educativo Institucional – PEI a Proyecto Educativo Comunitario - PEC o Proyecto Educativo Intercultural a corte 2023  Fuente: Secretaría de Educación, 2023	Asistir técnicamente a trece (13) Instituciones Educativas Oficiales en el proceso de tránsito de Proyecto Educativo Institucional – PEI a Proyecto Educativo Comunitario - PEC o Proyecto Educativo Intercultural	Secretaría de Educación	1.059.626 habitantes		X
Número de Instituciones Educativas Oficiales con Cátedra de Estudios Afrocolombianos (CEA) implementada	6 Instituciones Educativas Oficiales con Cátedra de Estudios Afrocolombianos a corte 2023  Fuente: Secretaría de Educación, 2023	Implementar la Cátedra de Estudios Afrocolombianos (CEA) en seis (6) Instituciones Educativas Oficiales adicionales	Secretaría de Educación	1.059.626 habitantes		X
Número de Instituciones Educativas Oficiales acompañadas en el fortalecimiento de la enseñanza de lenguas extranjeras, especialmente las focalizadas en los Colegios Amigos del Turismo	12 Instituciones Educativas Oficiales acompañadas en el fortalecimiento de la enseñanza de lenguas extranjeras a corte 2023  Fuente: Secretaría de Educación, 2023	Acompañar a cincuenta y cinco (55) Instituciones Educativas Oficiales en el fortalecimiento de la enseñanza de lenguas extranjeras, especialmente las focalizadas en los Colegios Amigos del Turismo	Secretaría de Educación	1.059.626 habitantes		X
Número de docentes formados en una segunda lengua	N.D.	Formar a seiscientos (600) docentes en una segunda lengua	Secretaría de Educación	1.059.626 habitantes		X

### 10.1.7 PROGRAMA: CARTAGENA MEJOR EDUCADA



Con el propósito de mejorar la calidad educativa y asegurar su perdurabilidad, este programa brindará apoyo continuo tanto a nuestras instituciones como a las comunidades de docentes y estudiantes, en el marco de una formación y evaluación integrales. Este acompañamiento se traduce en la implementación de estrategias que fortalecen los procesos educativos, permitiendo así un desarrollo integral de los individuos involucrados.

El Gobierno Distrital se compromete a fortalecer la educación en las zonas rurales con el fin de cerrar las brechas en calidad educativa. Esto se logrará mediante procesos formativos basados en evaluación por competencias tanto para estudiantes como para docentes. Se reconoce la importancia de ofrecer oportunidades educativas equilibradas en todo el Distrito. A través de este programa, se busca asegurar que todos los estudiantes, independientemente de su ubicación geográfica, tengan acceso equitativo a una educación de calidad.

**Objetivo General:** Desarrollar procesos institucionales que contribuyan al mejoramiento de resultados de las Pruebas Saber en las instituciones educativas oficiales del Distrito de Cartagena.

Indicador de producto	Línea base	Meta del cuatrienio	Responsable	Población	Clasificación del producto	
					Bien	Servicio
Número de docentes formados en evaluación por competencias en las áreas que evalúa el ICFES	350 docentes formados en evaluación por competencias en las áreas que evalúa el ICFES a corte 2023  Fuente: Secretaría de Educación, 2023	Formar a seiscientos (600) docentes en evaluación por competencias en las áreas que evalúa el ICFES	Secretaría de Educación	1.059.626 habitantes		X
Número de formaciones para estudiantes de grado 9, 10 y 11 para las Pruebas Saber desarrolladas	N.D.	Desarrollar setenta y ocho mil doscientos (78.200) formaciones a estudiantes de grado 9, 10 y 11 de las 107 Instituciones Educativas Oficiales en procesos de preparación para las Pruebas Saber	Secretaría de Educación	1.059.626 habitantes		X
Número de Instituciones Educativas Oficiales asesoradas en el análisis y uso de resultados de Pruebas Saber	45 Instituciones Educativas Oficiales asesoradas en el análisis y uso de resultados de Pruebas Saber a corte 2023  Fuente: Secretaría de Educación, 2023	Asesorar técnicamente a sesenta y dos (62) nuevas Instituciones Educativas Oficiales en el análisis y uso de resultados de Pruebas Saber	Secretaría de Educación	1.059.626 habitantes		X

### 10.1.8 PROGRAMA: LEVATEMOS LA VOZ

A través de este programa se pretende convertir la oralidad, la lectura y la escritura en una celebración tanto en las escuelas como en la comunidad dentro de su área de influencia. A través de la implementación de estrategias innovadoras como el fomento de la circulación



activa de libros de mano en mano y la radio escolar, la estrategia Bibliotecas para la Ciudad, acompañados de la renovación del material bibliográfico de las bibliotecas escolares, se busca revivir el placer de la lectura y promover una cultura de aprecio por la palabra escrita y la oralidad. Esta iniciativa no solo fortalecerá el acceso a recursos educativos de calidad, sino que también creará un ambiente vibrante y enriquecedor donde la literatura se convierta en una parte integral de la vida diaria, generando así un impacto positivo tanto en el ámbito escolar como en la comunidad en general.

**Objetivo General:** Fortalecer los Planes institucionales de Lectura, Escritura y Oralidad a través de las estrategias de renovación del material bibliográfico, la integración al sistema de bibliotecas públicas y de la Radio Escolar de las IEO del Distrito de Cartagena para el mejoramiento de la calidad educativa.

Indicador de producto	Línea base	Meta del cuatrienio	Responsable	Población	Clasificación del producto	
					Bien	Servicio
Número de Instituciones Educativas Oficiales con Plan Institucional de Lectura, Escritura y Oralidad (PILEO) implementado	0 Fuente: Secretaría de Educación, 2023	Implementar el Plan Institucional de Lectura, Escritura y Oralidad en ochenta y siete (87) Instituciones Educativas Oficiales	Secretaría de Educación	1.059.626 habitantes		X
Número de Instituciones Educativas Oficiales dotadas con material bibliográfico	1 Institución Educativa Oficial dotadas con material bibliográfico a corte 2023 Fuente: Secretaría de Educación, 2023	Dotar las bibliotecas escolares de ochenta y seis (86) Instituciones Educativas Oficiales con material bibliográfico	Secretaría de Educación	1.059.626 habitantes	X	
Red de Bibliotecas Escolares integrada al sistema de bibliotecas públicas creada	0 Fuente: Secretaría de Educación, 2023	Crear una (1) Red de Bibliotecas Escolares integrada al sistema de bibliotecas públicas	Secretaría de Educación	1.059.626 habitantes		X
Ferias Distritales de Radio Escolar desarrolladas	0 Fuente: Secretaría de Educación, 2023	Desarrollar cuatro (4) Ferias Distritales de Radio Escolar	Secretaría de Educación	1.059.626 habitantes		X
Número de Instituciones Educativas Oficiales dotadas con materiales y equipos radiofónicos	30 Instituciones Educativas Oficiales dotadas con materiales y equipos radiofónicos a corte 2023 Fuente: Secretaría de Educación, 2023	Dotar con material y equipo radiofónico a treinta (30) Instituciones Educativas Oficiales adicionales para la implementación de la radio escolar	Secretaría de Educación	1.059.626 habitantes		X



### 10.1.9 PROGRAMA: AULA GLOBAL

El programa promueve el desarrollo de competencias en lenguaje y matemáticas en estudiantes de tercero a quinto grado, a través de experiencias significativas que involucran el juego y la didáctica.

El propósito es aportar a la transformación de prácticas pedagógicas de los docentes para la atención de estudiantes con rezago escolar y construir de manera conjunta con los actores del sistema educativo una ruta que garantice la permanencia escolar en miras de incrementar los índices de matrícula y permanencia en el sistema educativo, e impactando el desarrollo de competencias básicas para el resto de la trayectoria educativa y atacando la extraedad escolar. Se hará especial énfasis en el área rural, teniendo en cuenta los bajos indicadores de calidad educativa predominante y la presencia de grupos étnicos en estos territorios.

**Objetivo General:** Contribuir a la disminución de los índices de repitencia y rezago escolar de estudiantes de básica primaria de los grados de tercero a quinto. Es una apuesta integral de impacto a la calidad educativa con la implementación de estrategias que buscan intervenir directamente en el desempeño de las áreas de lenguaje y matemáticas, fortaleciendo competencias y habilidades en los estudiantes, docentes y familias.

Indicador de producto	Línea base	Meta del cuatrienio	Responsable	Población	Clasificación del producto	
					Bien	Servicio
Número de Instituciones Educativas Oficiales que mejoran en resultados de pruebas - EGRA (Early Grade Reading Assessment)	N.D.	Mejorar en quince (15) Instituciones Educativas las destrezas básicas de alfabetismo en básica primaria medidos a través de EGRA	Secretaría de Educación	1.059.626 habitantes		X
Número de Instituciones Educativas Oficiales que mejoran en resultados de pruebas - EGMA (Early Grades Mathematics Assessment)	N.D.	Mejorar en quince (15) Instituciones Educativas las habilidades en matemáticas de las pruebas EGMA	Secretaría de Educación	1.059.626 habitantes		X

### 10.1.10 PROGRAMA: FORMACIÓN Y CUALIFICACIÓN DE DOCENTES Y DIRECTIVOS DOCENTES

El Gobierno Distrital promoverá la formación y cualificación a docentes y directivos docentes en su saber disciplinar, pedagógico y reflexivo para el mejoramiento de la calidad educativa en el Distrito de Cartagena para fortalecer el proceso de enseñanza y aprendizaje entre docentes y estudiantes. Este programa incluirá formación en liderazgo para los rectores de las instituciones educativas oficiales del Distrito.

**Objetivo General:** Fortalecer los procesos formativos a docentes y directivos docentes en las instituciones educativas oficiales del Distrito para el mejoramiento de la calidad educativa. Así mismo, dignificar la labor de los docentes, directivos docentes, administrativos, profesionales universitarios y psicorientadores de las instituciones educativas.

Indicador de producto	Línea base	Meta del cuatrienio	Responsable	Población	Clasificación del producto	
					Bien	Servicio
Número de docentes de Instituciones Educativas	974 docentes formados en su saber disciplinar,	Formar a dos mil (2.000) docentes de Instituciones Educativas	Secretaría de Educación	1.059.626 habitantes		X



Oficiales formados en su saber disciplinar, pedagógico y reflexivo	pedagógico y reflexivo a corte 2023  Fuente: Secretaría de Educación, 2023	Oficiales en su saber disciplinar, pedagógico y reflexivo				
Número de directivos docentes formados en liderazgo	0  Fuente: Secretaría de Educación, 2023	Formar a ciento siete (107) rectores de Instituciones Educativas Oficiales en liderazgo y gestión educativa	Secretaría de Educación	1.059.626 habitantes		X
Número de foros educativos distritales anuales elaborados	4 foros elaborados en el cuatrienio 2020-2023  Fuente: Secretaría de Educación, 2023	Elaborar cuatro (4) foros educativos en el cuatrienio	Secretaría de Educación	1.059.626 habitantes		X

**10.1.11 PROGRAMA: FORTALECIMIENTO DE LA GESTIÓN ESCOLAR EN LAS INSTITUCIONES EDUCATIVAS OFICIALES**

El mejoramiento continuo de la Gestión Escolar tiene como fin último, en el marco de la actuación del Gobierno Distrital, dar cumplimiento a varias de las especificaciones técnicas de calidad del Ministerio de Educación Nacional, en pro de orientar y acompañar el despliegue de los requisitos que debe cumplir el proceso de Gestión de la Calidad del servicio educativo en toda la trayectoria, para garantizar la prestación efectiva del servicio. En tal sentido, los procesos llevados a cabo desde el mejoramiento giran en torno a dos ejes transversales:

1. Impulsar la activación de la ruta de mejoramiento institucional teniendo en cuenta los lineamientos y normatividad vigentes en relación con el análisis de los resultados de los procesos de autoevaluación de las Instituciones Educativas Oficiales.
2. La elaboración y seguimiento de los planes de mejoramiento institucional de las Instituciones Educativas Oficiales.

**Objetivo General:** Fortalecer la gestión escolar en las Instituciones Educativas Oficiales (IEO) mediante la actualización de los modelos pedagógicos y curriculares establecidos en los Proyectos Educativos Institucionales (PEI). Este esfuerzo busca mejorar los índices de calidad educativa en el Distrito a través de la sistematización, revisión, seguimiento y retroalimentación de las herramientas de Gestión Escolar, incluyendo el currículo, proyectos pedagógicos transversales, manuales de convivencia, sistemas de evaluación, autoevaluación institucional y planes de mejoramiento institucionales (PMI).

Indicador de producto	Línea base	Meta del cuatrienio	Responsable	Población	Clasificación del producto	
					Bien	Servicio
Número de Instituciones Educativas Oficiales con asistencia técnica en el proceso de actualización de	65 Instituciones Educativas Oficiales acompañadas en el proceso de actualización de sus modelos pedagógicos y	Asistir técnicamente a ciento siete (107) Instituciones Educativas Oficiales en el proceso de actualización de	Secretaría de Educación	1.059.626 habitantes		X



sus modelos pedagógicos y curriculares	curriculares a corte 2023 Fuente: Secretaría de Educación, 2023	sus modelos pedagógicos y curriculares				
Sistema de información de la Gestión Escolar creado	0 Fuente: Secretaría de Educación, 2023	Crear un (1) sistema de información de la Gestión Escolar	Secretaría de Educación	1.059.626 habitantes	X	
Referentes técnicos de educación inicial y preescolar incorporados en PEI de Instituciones Educativas que ofertan los grados prejardín, jardín y transición	2 Instituciones Educativas Oficiales que incorporan los referentes técnicos de educación inicial y preescolar en los PEI de instituciones educativas que ofertan los grados prejardín, jardín y transición a corte 2023 Fuente: Secretaría de Educación, 2023	Incorporar los referentes técnicos de educación inicial y preescolar en los PEI de cuarenta (40) instituciones educativas que ofertan los grados prejardín, jardín y transición	Secretaría de Educación	1.059.626 habitantes		X

#### 10.1.12 PROGRAMA: UNIDOS POR EL SUEÑO SUPERIOR

Desde este programa, el Gobierno Distrital trabajará en dos aspectos esenciales:

1. Brindar oportunidades a los bachilleres egresados del sistema educativo oficial, especialmente a los que obtienen mejores resultados académicos y de los sectores más vulnerables del Distrito de Cartagena, con el fin de garantizar su continuidad en la educación terciaria en instituciones de educación superior, a través de programas especiales como los créditos condonables hasta el 100%. De igual manera, se promoverá el acceso a los programas de educación para el trabajo y el desarrollo humano, dando especial énfasis a los procesos de emprendimiento social y comunitario para potencializar el avance social y económico de la ciudad.
2. Fortalecimiento de la educación media técnica como mecanismo que prepara a los estudiantes para el desempeño laboral en uno de los sectores de la producción y de los servicios, y para su continuación en la educación superior, realizando una revisión y resignificación de las especialidades ofrecidas en los nodos y en las instituciones de media técnica, fortaleciendo su infraestructura, modernizando su dotación y articulándolas con las apuestas productivas de la ciudad y la región.

**Objetivo General:** Fortalecer los niveles de acceso y permanencia en la educación superior, media técnica y educación para el trabajo y el desarrollo humano en el Distrito de Cartagena, brindando al estudiante las garantías básicas para su éxito en el proceso educativo, inclusión e inserción laboral y productiva.

Indicador de producto	Línea base	Meta del cuatrienio	Responsable	Población	Clasificación del producto	
					Bien	Servicio



Número de estudiantes egresados de Instituciones Educativas Oficiales y con matrícula contratada becados en educación superior	3.250 estudiantes egresados de Instituciones Educativas Oficiales y con matrícula contratada que acceden a becas de educación superior a corte 2023  Fuente: Secretaría de Educación, 2023	Becar en educación superior a nueve mil (9.000) estudiantes egresados de Instituciones Educativas Oficiales y con matrícula contratada	Secretaría de Educación	9.000 egresados de Instituciones Educativas Oficiales y con matrícula contratada		X
Número de estudiantes egresados de Instituciones Educativas Oficiales y con matrícula contratada becados con becas inclusivas en educación superior (indígenas, afro, víctimas y con discapacidad)	228 estudiantes egresados de Instituciones Educativas Oficiales y con matrícula contratada becados con becas inclusivas en educación superior a corte 2023  Fuente: Secretaría de Educación, 2023	Becar en educación superior a quinientas cuarenta y cuatro (544) estudiantes egresados de Instituciones Educativas Oficiales y con matrícula contratada, con becas inclusivas	Secretaría de Educación	544 estudiantes egresados de Instituciones Educativas Oficiales y con matrícula contratada		X
Número de estudiantes de media técnica graduados con doble titulación	2.136 estudiantes de media técnica graduados con doble titulación a corte 2023  Fuente: Secretaría de Educación, 2023	Graduar doce mil (12.000) estudiantes de media técnica con doble titulación	Secretaría de Educación	12.000 estudiantes de media técnica		X
Número de Instituciones Educativas Oficiales con media técnica y académicas con doble titulación implementada	16 Instituciones Educativas Oficiales con doble titulación  Fuente: Secretaría de Educación, 2023	Implementar doble titulación en veinticinco (25) Instituciones Educativas Oficiales con media técnica e Instituciones Educativas Oficiales académicas	Secretaría de Educación	1.059.626 habitantes		x
Número de Instituciones Educativas Oficiales con nodos de media técnica asistidas	0  Fuente: Secretaría de Educación, 2023	Asistir con programas piloto de bilingüismo a cinco (5) Instituciones Educativas Oficiales con	Secretaría de Educación	1.059.626 habitantes		X



con programas pilotos de bilingüismo		nodos de media técnica				
Número de estudiantes con formación técnica para el trabajo y el desarrollo humano	56 estudiantes con formación técnica para el trabajo y el desarrollo humano a corte 2023  Fuente: Secretaría de Educación, 2023	Formar a quinientos (500) estudiantes en educación técnica para el trabajo y el desarrollo humano	Secretaría de Educación	500 estudiantes		X
Número de voluntarios universitarios que acompañan a los estudiantes de las Instituciones Educativas Oficiales en el fortalecimiento de sus competencias	N.D.	Vincular a doscientos (200) voluntarios universitarios para acompañamiento a los estudiantes de las Instituciones Educativas Oficiales en el fortalecimiento de sus competencias	Secretaría de Educación	1.059.626 habitantes		X

**10.1.13 PROGRAMA: AVANZAMOS EN EL FORTALECIMIENTO INSTITUCIONAL DE LA SECRETARÍA DE EDUCACIÓN**

Este programa busca, en el marco de la implementación del Modelo Integrado de Planeación y Gestión – MIPG, liderado por la Secretaría General, avanzar en la articulación y armonización de los procesos de la Secretaría Educación Distrital, que a su vez impactan en las Instituciones Educativas Oficiales, en especial las que se encuentran certificadas y/o con sistemas de gestión de calidad implementados, a los cuales se acompaña y asiste para lograr y mantener la mejora continua de los procesos de la institución.

En el cuatrienio 2020-2023, a través del programa de “Movilización Educativa, por una gestión educativa transparente, participativa y eficiente” se formuló la Política Pública Educativa 2024-2039; también se trabajó el fortalecimiento institucional a través del desarrollo de capacidades institucionales y la garantía del bienestar de los funcionarios, líderes y directivos de la Secretaría de Educación, a través del proyecto de Bienestar Integral del Talento Humano de la secretaría.

Este programa también abarca el diseño e implementación de un mecanismo de seguimiento y aseguramiento de la calidad del servicio educativo a través del ejercicio de la inspección y vigilancia y, por otra parte, el seguimiento al cumplimiento del Plan de Bienestar y protección para los funcionarios del sector educativo de Cartagena.

**Objetivo General:** Ejecutar las acciones necesarias para la armonización y articulación de los procesos de la Secretaría de Educación en el marco de la implementación del MIPG, fortalecer el ejercicio de la inspección y vigilancia, y velar por el cumplimiento del bienestar y protección de los funcionarios del sector educativo de Cartagena, para garantizar la prestación del servicio educativo con calidad y eficiencia.

Indicador de producto	Línea base	Meta del cuatrienio	Responsable	Población	Clasificación del producto	
					Bien	Servicio
Número de políticas	Una (1) política armonizada	Armonizar las diecinueve (19)	Secretaría de Educación	1.059.626 habitantes		X





armonizadas del Modelo Integrado de Planeación y Gestión – MIPG en la Secretaría de Educación	(Fortalecimiento organizacional y simplificación de procesos) a corte 2023  Fuente: Secretaría de Educación, 2023	políticas del Modelo Integrado de Planeación y Gestión - MIPG en la Secretaría de Educación				
Sistema de seguimiento y aseguramiento de la calidad del servicio educativo a través del ejercicio de la inspección y vigilancia, diseñado e implementado	0  Fuente: Secretaría de Educación, 2023	Diseñar e implementar un (1) sistema de seguimiento y aseguramiento a la calidad del servicio educativo a través del ejercicio de la inspección, vigilancia y control	Secretaría de Educación	1.059.626 habitantes		X
Plan de Bienestar y Protección para los funcionarios del sector educativo de Cartagena implementado	1 Plan de Bienestar y Protección para los funcionarios del sector educativo existente  Fuente: Secretaría de Educación, 2023	Implementar un (1) Plan de Bienestar y Protección otorgados a los Funcionarios del Sector Educativo de Cartagena	Secretaría de Educación	1.059.626 habitantes		X
Reorganización administrativa y de procesos de la Secretaría de Educación diseñada, aprobada e implementada	Estructura de la Secretaría que data del año 2006  Fuente: Alcaldía Mayor de Cartagena, 2006	Diseñar, aprobar e implementar una (1) nueva estructura administrativa y de procesos de la Secretaría de Educación	Secretaría de Educación	1.059.626 habitantes		X

**10.1.14 PROGRAMA: CARTAGENA, TERRITORIO DIGITAL**

Este programa potenciará el desarrollo de competencias digitales a través de la provisión de la infraestructura tecnológica necesaria en las aulas de informática, garantizando la conectividad escolar en las sedes educativas oficiales del Distrito de Cartagena de Indias y fortaleciendo las prácticas de ciencia e innovación, esenciales para el crecimiento integral de nuestros niños, niñas y jóvenes.

Esta iniciativa promoverá un aprendizaje efectivo, estimulará el pensamiento crítico, fomentará la resolución de problemas, potenciará la creatividad, la innovación, la investigación, la colaboración y el liderazgo. Estas habilidades son cruciales para enfrentar los desafíos del siglo XXI, preparando a las futuras generaciones para prosperar en un mundo cada vez más tecnológico y diverso, asegurando así su éxito y contribuyendo al desarrollo integral de nuestra comunidad.

**Objetivo General:** Promover el desarrollo de competencias digitales a través de la articulación e integración de las Tecnologías de la Información y las Comunicaciones con



los procesos de enseñanza y aprendizaje de las instituciones educativas oficiales del Distrito de Cartagena de Indias.

Indicador de producto	Línea base	Meta del cuatrienio	Responsable	Población	Clasificación del producto	
					Bien	Servicio
Número de sedes educativas con conectividad escolar implementada	105 sedes educativas con conectividad escolar a corte 2023  Fuente: Secretaría de Educación, 2023	Implementar conectividad escolar en ciento cincuenta (150) sedes educativas del Distrito	Secretaría de Educación	1.059.626 habitantes		X
Número de aulas RTCi para el desarrollo de competencias digitales en las Instituciones Educativas Oficiales habilitadas	28 aulas de informática equipadas con infraestructura tecnológica para el desarrollo de competencias digitales en los estudiantes de las Instituciones Educativas Oficiales a corte 2023  Fuente: Secretaría de Educación, 2023	Habilitar cuarenta y ocho (48) aulas RTCi para el desarrollo de competencias digitales en las Instituciones Educativas Oficiales	Secretaría de Educación	1.059.626 habitantes	X	
Número de Instituciones Educativas Oficiales asistidas en las prácticas de ciencia, innovación y tecnología	2 Instituciones Educativas Oficiales asistidas en las prácticas de ciencia, innovación y tecnología a corte 2023  Fuente: Secretaría de Educación, 2023	Asistir a ochenta y cinco (85) Instituciones Educativas Oficiales en las prácticas de ciencia, innovación y tecnología	Secretaría de Educación	1.059.626 habitantes		X

#### 10.1.15 PROGRAMA: OFERTA ACADÉMICA SUPERIOR CON CALIDAD

Este programa garantizará un enfoque con calidad en la Institución Universitaria Mayor de Cartagena a través de una oferta académica que proporcione programas que estén actualizados, sean relevantes para las necesidades de la ciudad y del mundo actual, y cuenten con recursos de medios educativos y tecnológicos, cuerpo docente competente y metodologías que promuevan el aprendizaje efectivo de los estudiantes.

Adicionalmente, este programa se centra en la creación y mantenimiento de las instalaciones físicas de la Universidad Mayor, con el objetivo de que sean eficientes, tecnológicamente avanzadas y capaces de adaptarse a las demandas cambiantes del entorno. De esta manera, se busca garantizar espacios físicos que cumplan con los estándares funcionales necesarios para el desarrollo académico y administrativo de la institución.

**Objetivo General:** Implementar un plan integral de infraestructura física para modernizar y mejorar los espacios académicos y laborales de la institución, con el objetivo de optimizar la productividad y la eficiencia de los procesos y servicios ofrecidos por la universidad.



Además, se busca incrementar la calidad educativa y la experiencia estudiantil mediante la internacionalización de los programas institucionales, el fomento del bienestar estudiantil, y la adopción de nuevas plataformas virtuales para el desarrollo de las actividades académicas.

Indicador de producto	Línea base	Meta del cuatrienio	Responsable	Población	Clasificación del producto	
					Bien	Servicio
Estrategias de internacionalización implementadas	20 estrategias implementadas a corte 2020-2023  Fuente: Institución Universitaria Mayor de Cartagena, 2023	Implementar veinte (20) estrategias que permitan la internacionalización de los programas institucionales	Institución Universitaria Mayor de Cartagena	3.191 estudiantes de la U. Mayor		X
Plataforma virtual integral institucional implementada	3 plataformas virtuales  Fuente: Institución Universitaria Mayor de Cartagena, 2023	Implementar una (1) Plataforma Virtual integral institucional	Institución Universitaria Mayor de Cartagena	3.191 estudiantes de la U. Mayor		X
Metros cuadrados de infraestructura física institucional de la U. Mayor construidos	1.526 mts <sup>2</sup> existentes a corte 2023  Fuente: Institución Universitaria Mayor de Cartagena, 2023	Construir mil quinientos veintiséis (1.526) metros cuadrados de infraestructura de la U. Mayor	Institución Universitaria Mayor de Cartagena	3.191 estudiantes de la U. Mayor	X	
Espacios académicos y/o administrativos acondicionados y dotados	25 espacios académicos y/o administrativos de la U. Mayor existentes  Fuente: Institución Universitaria Mayor de Cartagena, 2023	Acondicionar y dotar cinco (5) nuevos espacios académicos y/o administrativos	Institución Universitaria Mayor de Cartagena	3.191 estudiantes de la U. Mayor	X	
Programas de pregrado nuevos de la U. Mayor creados	14 programas de pregrado en la actualidad  Fuente: Institución Universitaria Mayor de Cartagena, 2023	Crear seis (6) programas de pregrado nuevos	Institución Universitaria Mayor de Cartagena	3.191 estudiantes de la U. Mayor		X
Programas de posgrado nuevos ofertados	0  Fuente: Institución Universitaria Mayor de Cartagena, 2023	Ofertar dos (2) nuevos programas de posgrado	Institución Universitaria Mayor de Cartagena	3.191 estudiantes de la U. Mayor		X
Número de estudiantes nuevos	3.191 estudiantes	Matricular dos mil doscientos	Institución Universitaria	3.191 estudiante		X



matriculados en la U. Mayor	matriculados en la U. Mayor  Fuente: Institución Universitaria Mayor de Cartagena, 2023	treinta y cuatro (2.234) estudiantes nuevos	Mayor de Cartagena	s de la U. Mayor		
-----------------------------	--	---	--------------------	------------------	--	--

**10.1.16 PROGRAMA: FORMACIÓN TÉCNICA Y COMPLEMENTARIA EN OFICIOS**

El programa de formación técnica y complementaria en oficios asociados a la salvaguarda y conservación del patrimonio tiene como objetivo formar para el trabajo a jóvenes en competencias específicas y humanas relevantes para el mercado laboral. El Gobierno Distrital, a través de la Escuela Taller, se encargará de promover el rescate de los oficios tradicionales, ofrecer formación técnica y complementaria, y facilitar la contratación de los egresados. Para lograr esto, cuenta con el apoyo del Gobierno Distrital a través de la Secretaría de Educación y otras dependencias competentes. El programa tiene como público objetivo a mujeres y hombres jóvenes vulnerables de entre 18 y 28 años, provenientes de diversas zonas de la ciudad, incluyendo el área rural.

**Objetivo General:** Formar a jóvenes en oficios técnicos y complementarios relacionados con la conservación del patrimonio, con un enfoque diferencial, con el fin de aumentar sus posibilidades de inserción laboral.

Indicador de producto	Línea base	Meta del cuatrienio	Responsable	Población	Clasificación del producto	
					Bien	Servicio
Número de jóvenes formados como técnicos laborales en oficios tradicionales	1.250 jóvenes formados en el cuatrienio 2020-2023  Fuente: Escuela Taller, 2023	Formar a mil seiscientos (1.600) jóvenes en procesos de formación técnica en oficios tradicionales	Escuela Taller Cartagena de Indias (ETCAR)	1.600 jóvenes		X
Número de jóvenes vinculados en procesos de formación complementaria en oficios tradicionales	0  Fuente: Escuela Taller, 2023	Vincular a cuatrocientos (400) jóvenes en procesos de formación complementaria en oficios tradicionales	Escuela Taller Cartagena de Indias (ETCAR)	400 jóvenes		X
Número de mujeres formadas en oficios técnicos y complementarios	176 mujeres formadas en oficios técnicos y complementarios en el cuatrienio 2020-2023  Fuente: Escuela Taller, 2023	Formar a doscientos cuarenta (240) mujeres en los programas de formación en oficios técnicos y complementarios	Escuela Taller Cartagena de Indias (ETCAR)	240 mujeres		X
Número de egresados vinculados laboralmente a la Escuela Taller	150 egresados vinculados laboralmente a la Escuela Taller en oficios tradicionales  Fuente: Escuela Taller, 2023	Vincular a doscientos (200) egresados de la Escuela Taller en oficios tradicionales	Escuela Taller Cartagena de Indias (ETCAR)	200 mujeres y hombres jóvenes entre 18 y 28 años de diferentes zonas de la ciudad y el área rural		X



Número de ambientes de aprendizaje mejorados	7 ambientes de aprendizaje existentes Fuente: Escuela Taller, 2023	Mejorar la infraestructura de nueve (9) ambientes de aprendizaje	Escuela Taller Cartagena de Indias (ETCAR)	2.000 jóvenes	X	
--	---	--	--	---------------	---	--

## 10.2 Componente Impulsor de avance: Acceso a Servicios Básicos

El componente impulsor de Acceso a Servicios Públicos se enfocará en fortalecer el acceso gradual a los servicios públicos domiciliarios en el Distrito de Cartagena de Indias, priorizando el acceso al agua potable y saneamiento básico, especialmente en las áreas rurales y dispersas, donde la ausencia de estos servicios es más acuciante. Se promoverá la modernización e innovación en el sector de agua, saneamiento y energético, en línea con el desarrollo sostenible, para impulsar la economía y el desarrollo social. En ese sentido, se diseñarán estrategias de participación comunitaria lideradas principalmente por mujeres y grupos de base territorial, para mejorar el acceso a servicios públicos en las zonas urbanas y rurales de la ciudad.

Asimismo, se implementarán instrumentos de planificación en materia de servicios públicos, como la formulación del Plan Maestro de Servicios Públicos de la Zona Insular, la actualización del Plan de Gestión Integral de Residuos Sólidos (PGIRS) y el Plan de Saneamiento y Manejo de Vertimientos (PSMV), con el fin de garantizar una gestión eficiente y sostenible de estos recursos.

En cuanto a la protección del área de importancia estratégica, el Gobierno Distrital ejecutará acciones en colaboración con las comunidades y aliados públicos y privados para la sostenibilidad de las fuentes hídricas, incluyendo la implementación de pagos por Servicios Ambientales. Esto se realizará en coordinación con entidades como el Ministerio de Ambiente y Desarrollo Sostenible, la Gobernación de Bolívar y otras alcaldías municipales.

Estas acciones tendrán un impacto positivo en la mejora de la calidad de vida de la población, asegurando el acceso efectivo a los servicios públicos domiciliarios y promoviendo su eficiencia institucional. Se realizarán inversiones necesarias para ampliar la cobertura y mejorar la calidad de los servicios de acueducto y alcantarillado, especialmente dirigidas a la población más desfavorecida, con el objetivo de elevar su calidad de vida y fomentar su participación en la economía local.

### INDICADORES DE RESULTADOS

Indicador	Línea base	Unidad de medida	Meta del cuatrienio	ODS asociado
Cobertura del servicio de acueducto en el Distrito	92,08% de cobertura del servicio de acueducto en el Distrito de Cartagena Fuente: Acuacar, 2024	Porcentaje	Incrementar a 94% la cobertura de servicio de acueducto en el Distrito	1. Poner fin a la pobreza 6. Agua potable y saneamiento
Índice de Continuidad	97% de promedio anual a corte febrero de 2024 Fuente: Acuacar, 2024	Porcentaje	Mantener en un 97% el promedio anual del Índice de Continuidad	6. Agua potable y saneamiento
Índice de Riesgo de Calidad del Agua para el Consumo	0,73 puntos del Índice de Riesgo Calidad del Agua	Puntos	Mantener el Índice de Riesgo Calidad del Agua para el	6. Agua potable y saneamiento





	para el Consumo - IRCA a corte 2023  Fuente: Acuacar, 2024		Consumo - IRCA en un puntaje menor a 1	
Cobertura del servicio de alcantarillado o soluciones sanitarias en el Distrito	84,05% de cobertura de alcantarillado a noviembre de 2023  Fuente: Acuacar, 2023	Porcentaje	Incrementar a 88% el porcentaje de cobertura del alcantarillado o soluciones sanitarias en el Distrito	1. Poner fin a la pobreza  6. Agua potable y saneamiento
Porcentaje de tratamiento de aguas residuales	100% de tratamiento de aguas residuales  Fuente: Acuacar, 2024	Porcentaje	Mantener en 100% el porcentaje el tratamiento de aguas residuales del Distrito	1. Poner fin a la pobreza  6. Agua potable y saneamiento
Porcentaje de Áreas de Importancia Estratégica conservadas y/o protegidas	1.200 hectáreas. existentes (100%) para conservar y proteger  Fuente: Plan de Ordenación y Manejo de la Cuenca Hidrográfica-Canal del Dique	Porcentaje	Proteger y/o conservar el 3,75% (44,4 hectáreas) del total de las Áreas de Importancia Estratégica en el Distrito	6. Agua potable y saneamiento  11. Ciudades y comunidades sostenibles  12. Consumo y producción responsables
Porcentaje de lámparas o luminarias de alumbrado público en funcionamiento	90% de lámparas o luminarias de alumbrado público en funcionamiento en el Distrito  Fuente: QBM2, 2024	Porcentaje	Incrementar a 100% el porcentaje de lámparas o luminarias de alumbrado público en funcionamiento	7. Energía limpia y asequible  11. Ciudades y comunidades sostenibles  12. Consumo y producción responsables
Porcentaje de evaluación, actualización, seguimiento y control del Plan de Gestión Integral de Residuos Sólidos en el Distrito	Plan de Gestión Integral de Residuos Sólidos 2016-2027 vigente  Fuente: Alcaldía de Cartagena, 2022	Porcentaje	Evaluar, actualizar, seguir y controlar el 100% del Plan de Gestión Integral de Residuos Sólidos del Distrito	6. Agua potable y saneamiento  11. Ciudades y comunidades sostenibles  12. Consumo y producción responsables
Porcentaje de toneladas de residuos dispuestas en el relleno sanitario del Distrito	42.366 toneladas mensuales dispuestas en el relleno sanitario Loma de los Cocos  Fuente: Secretaría General, 2023	Porcentaje	Disminuir un 10% el porcentaje de toneladas de residuos dispuestas en el relleno sanitario del Distrito	11. Ciudades y comunidades sostenibles

**10.2.1 PROGRAMA: ACCESO AL AGUA POTABLE Y SANEAMIENTO BÁSICO**



El programa busca avanzar en la universalización del acceso de los habitantes de Cartagena a los servicios esenciales de agua potable, alcantarillado, saneamiento básico y gestión de residuos, a través de la implementación de soluciones innovadoras y la modernización tecnológica. Este avance se llevará a cabo mediante inversiones estratégicas que promuevan el uso racional y eficiente de los servicios públicos, garantizando así los derechos constitucionales de la población. Todo esto estará alineado con la elaboración del Plan Maestro de Servicios Públicos, con especial énfasis en las zonas insulares y los centros poblados de la zona norte del Distrito de Cartagena.

**Objetivo General:** Garantizar de manera progresiva el acceso de la población a servicios de agua potable y saneamiento básico, mediante la construcción o ampliación de redes, así como el desarrollo e implementación de soluciones alternativas o temporales. Esto permitirá aumentar la cobertura y mejorar continuamente la calidad de la prestación de servicios, al tiempo que se protegen los recursos naturales, especialmente las áreas de importancia estratégica. Se dará prioridad a las comunidades más vulnerables, adaptando las acciones a las características específicas de cada territorio.

Indicador de producto	Línea base	Meta del cuatrienio	Responsable	Población	Clasificación del producto	
					Bien	Servicio
Número de usuarios conectados a la red de servicio de acueducto del Distrito	310.293 usuarios conectados a la red de acueducto del Distrito  Fuente: Acuacar, 2024	Llevar a trescientos diecisiete mil cuatrocientos ochenta y tres (317.483) el número de usuarios conectados a la red de servicio de acueducto	Secretaría General  Secretaría de Infraestructura	25.000 habitantes		X
Kilómetros de refuerzo de conducción e impulsión de acueducto en el Distrito construidos	411,63 km de conducción e impulsión del Sistema de Acueducto de Cartagena construidos a corte diciembre de 2023  Fuente: Acuacar, 2023	Construir nueve (9) kilómetros de refuerzo de conducción y/o impulsión de acueducto	Secretaría General	1.059.626 habitantes		X
Número de obras ejecutadas para la mejora de distribución de agua potable en el Distrito	0  Fuente: Secretaría General, 2024	Ejecutar seis (6) obras para la mejora de distribución de agua potable	Secretaría General	1.059.626 habitantes		X
Metros cúbicos de agua potable suministrados como soluciones alternativas o transitorias de acceso al agua	8.550 metros cúbicos de agua potable mensual suministrados como soluciones alternativas o transitorias	Suministrar cuatrocientos cuarenta y ocho mil ochocientos (448.800) metros cúbicos de agua potable mediante soluciones	Secretaría General  Secretaría de Infraestructura	10.000 habitantes		X



potable en el Distrito	Fuente: Acuacar, 2024	alternativas o transitorias				
Número de usuarios conectados a la red de servicio de alcantarillado del Distrito	283.233 usuarios conectados a la red de alcantarillado del Distrito a corte enero de 2024  Fuente: Acuacar, 2024	Llevar a doscientos noventa y cinco mil quinientos veintinueve (295.529) el número de usuarios conectados a la red de servicio de alcantarillado	Secretaría General  Secretaría de Infraestructura	43.000 habitantes		X
Metros lineales de colectores de alcantarillado sanitario construidos en el Distrito	1.143 km de colectores de alcantarillado sanitario existentes en el Distrito de Cartagena a corte diciembre de 2023  Fuente: Acuacar, 2023	Construir quinientos noventa y dos (592) metros lineales de colectores de alcantarillado sanitario	Secretaría General	1.059.626 habitantes		X
Número de hectáreas de áreas de importancia estratégica con acciones de conservación y/o protección	1.200 hectáreas. existentes (100%) para conservar y proteger  Fuente: Plan de Ordenación y Manejo de la Cuenca Hidrográfica-Canal del Dique	Proteger cuarenta y cinco (45) hectáreas de áreas de importancia estratégica con acciones de conservación y/o protección	Secretaría General  Secretaría de Infraestructura	1.059.626 habitantes		X
Número de servicios de apoyo financiero (subsídios) para usuarios de los servicios públicos domiciliarios de acueducto, alcantarillado y aseo estratos 1,2 y 3 del Distrito entregados	246.152 usuarios de acueducto de los estratos 1,2,3 (promedio balance mensual ejecutado por prestador) 171.307 usuarios estratos 1,2,3 de alcantarillado (promedio balance mensual ejecutado por prestador) 281.823 usuarios estratos 1,2,3 de aseo (promedio balance	Entregar servicios de apoyo financiero (subsídios) de los servicios públicos domiciliarios a doscientos cuarenta y seis mil ciento cincuenta y dos (246.152) usuarios de acueducto de estrato 1, 2 y 3, a ciento setenta y un mil trescientos siete (171.307) usuarios de alcantarillado de estrato 1, 2 y 3, y a doscientos ochenta y un mil ochocientos veintitrés (281.823) usuarios de servicio de aseo de estratos 1, 2 y 3	Secretaría General			X



	<p>mensual ejecutado por prestador) Fuente: Secretaría General, 2024</p>					
--	--	--	--	--	--	--

### 10.2.2 PROGRAMA: AVANZAMOS POR UNA CARTAGENA ILUMINADA Y LA TRANSICIÓN ENERGÉTICA

El Gobierno Distrital apuntará a situar a Cartagena como un líder en la adopción de prácticas sostenibles, promoviendo la innovación y concienciando a los residentes sobre la importancia ambiental. De igual forma, se resaltan los beneficios de una mayor iluminación en los espacios urbanos, como entornos seguros especialmente para las mujeres en Cartagena, debido a que reduce la incidencia de diversos tipos de violencia, mejora la percepción de seguridad y disminuye la sensación de vulnerabilidad.

**Objetivo General:** Mejorar el servicio de alumbrado público mediante su extensión y modernización, promoviendo el uso de energías renovables y el desarrollo de comunidades energéticas en consonancia con el desarrollo sostenible y la transición energética. Se priorizará la atención a las comunidades más vulnerables, adaptando las acciones a las características específicas de los territorios.

Indicador de producto	Línea base	Meta del cuatrienio	Responsable	Población	Clasificación del producto	
					Bien	Servicio
Número de lámparas o luminarias de alumbrado público en funcionamiento	59.755 lámparas o luminarias totales en el Distrito  Fuente: QBM2 2024	Instalar y poner en funcionamiento siete mil (7.000) lámparas o luminarias de alumbrado público	Secretaría General  Secretaría de Infraestructura	1.059.626 habitantes		X
Número de lámparas o luminarias con energías renovables instaladas	55 lámparas o luminarias de iluminación con energías renovables en el Distrito  Fuente: QBM2, 2024	Instalar ochocientas (800) lámparas o luminarias con energía renovable	Secretaría General  Secretaría de Infraestructura	1.059.626 habitantes	X	
Número de iniciativas de generación de energía a partir de fuentes no convencionales implementadas	1 iniciativa de energía a partir de fuentes no convencionales aplicada en Isla Fuerte  Fuente: Evaluación Plan de Desarrollo 2020-2023	Implementar tres (3) iniciativas de generación de energía a partir de fuentes no convencionales	Secretaría General	1.059.626 habitantes		X
Número de barrios con monitoreo de	0	Implementar en seis (6) barrios el monitoreo de	Secretaría General	1.059.626 habitantes		X



información en la prestación del servicio del alumbrado público implementado	Fuente: QBM2, 2024	información en la prestación del servicio de alumbrado público				
--	--------------------	--	--	--	--	--

### 10.2.3 PROGRAMA: UNIDOS POR LA GESTIÓN DE LOS RESIDUOS Y EL DESARROLLO SOSTENIBLE

Con este programa se promoverá la ejecución de proyectos alineados con el Plan de Gestión Integral de Residuos Sólidos (PGIRS). Proyectos que aboguen por aspectos como la promoción de la producción y el consumo sostenible, la reducción en la generación de residuos, la limpieza de playas, la optimización de las rutas de recolección selectiva, la rehabilitación de áreas críticas afectadas por residuos sólidos y el fortalecimiento de las cadenas de reciclaje. Este enfoque integral tiene como objetivo primordial maximizar el aprovechamiento y tratamiento de los residuos susceptibles de revalorización económica, transformándolos de simples desechos a materiales con potencial económico.

**Objetivo General:** Promover el adecuado manejo y disposición de los residuos sólidos, así como el fortalecimiento del sector de reciclaje y la economía circular. Se enfatizará en el mejoramiento de la prestación del servicio de aseo, la promoción de la cultura ciudadana para el desarrollo sostenible y la implementación de iniciativas innovadoras en la transformación y aprovechamiento de residuos. Se priorizarán acciones de gobernanza para garantizar la protección de un medio ambiente saludable.

Indicador de producto	Línea base	Meta del cuatrienio	Responsable	Población	Clasificación del producto	
					Bien	Servicio
Plan de Gestión Integral de Residuos Sólidos del Distrito actualizado	Plan de Gestión Integral de Residuos Sólidos 2016-2027 vigente Fuente: Alcaldía de Cartagena, 2022	Actualizar un (1) Plan de Gestión Integral de Residuos Sólidos	Secretaría General	1.059.626 habitantes		X
Número de convocatorias promovidas para la asignación de incentivo al Aprovechamiento y Tratamiento de Residuos Sólidos (IAT) en el Distrito	2 convocatorias promovidas para la asignación de incentivo al Aprovechamiento y Tratamiento de Residuos Sólidos (IAT) en el Distrito a corte 2023 Fuente: Secretaría General, 2023	Promover cuatro (4) convocatorias para la asignación de incentivo al Aprovechamiento y Tratamiento de Residuos Sólidos (IAT) en el Distrito	Secretaría General	1.059.626 habitantes	X	
Censo de recicladores del Distrito actualizado	1 censo de recicladores con necesidad de actualización Fuente: Secretaría General, 2023	Actualizar un (1) censo de recicladores del Distrito	Secretaría General	1.059.626 habitantes		X
Número de proyectos formulados para la implementación	0 Fuente: Secretaría General, 2023	Formular un (1) proyecto para la implementación de planta de tratamiento de	Secretaría General	1.059.626 habitantes		X



de planta de tratamiento de residuos del Distrito		residuos del Distrito				
Número de proyecto formulado e implementado para la gestión de residuos en el área rural/ insular del Distrito	0 Fuente: Secretaría General, 2023	Formular e implementar un (1) proyecto para la gestión de residuos en el área rural/insular del Distrito	Secretaría General	1.059.626 habitantes		X
Número de puntos de acopio implementados para la disposición de residuos en la zona insular del Distrito	1 punto de acopio para la disposición de residuos sólidos en la zona insular Fuente: Secretaría General, 2023	Implementar cuatro (4) puntos de acopio para la disposición de residuos en la zona insular del Distrito	Secretaría General	1.059.626 habitantes		X
Documentos de lineamientos técnicos elaborados para la gestión de los residuos de aparatos eléctricos y electrónicos (RAEE) en el área rural/ insular del Distrito	0 Fuente: Secretaría General, 2023	Elaborar un (1) lineamiento técnico para la gestión de los residuos de aparatos eléctricos y electrónicos (RAEE) en el área rural/insular del Distrito	Secretaría General	1.059.626 habitantes		X
Número de puntos críticos recuperados en el Distrito	24 puntos críticos recuperados a corte 2023 Fuente: Secretaría General, 2023	Recuperar veinticuatro (24) puntos críticos en el Distrito	Secretaría General	1.059.626 habitantes		X
Número de personas formadas en aprovechamiento de residuos	N.D.	Formar cien mil (100.000) personas en aprovechamiento de residuos en el Distrito	Secretaría General	1.059.626 habitantes		X

### 10.3 Componente Impulsor de avance: Vivienda Digna y Hábitat

El componente Vivienda Digna y Hábitat tiene por misión construir comunidad desde el derecho fundamental a la vivienda digna, a la prosperidad y a un hábitat sostenible, en articulación con el Sistema Nacional de Vivienda, y apoyados en la planificación estratégica del crecimiento territorial organizado.

Este impulsor asegurará el acceso a una Vivienda Digna para la población más vulnerable de la ciudad, priorizando hogares con jefatura femenina. Para lo anterior se diseñarán estrategias orientadas para cubrir las necesidades habitacionales y las de su entorno, teniendo en cuenta la forma en que las personas ocupan los territorios en los que residen.

En este sentido, para el cuatrienio 2024–2027 se prevé brindar soluciones en materia de vivienda nueva mediante la asignación de subsidios complementarios, así como el mejoramiento de las condiciones habitacionales de las viviendas en los sectores más vulnerables de la ciudad, la titulación y legalización de predios, y adicionalmente, a través de la gestión de reforma urbana. El Gobierno Distrital propondrá por la materialización de

nuevos procesos de legalización urbanística de barrios en Cartagena, de manera que se pueda invertir en zonas históricamente olvidadas de la ciudad.

A través de la puesta en marcha del componente Vivienda Digna y Hábitat se da respuesta al Objetivo de Desarrollo Sostenible número 11 “Lograr que las ciudades sean más inclusivas, seguras, resilientes y sostenibles” y su meta 11.1 “De aquí a 2030, asegurar el acceso de todas las personas a viviendas y servicios básicos adecuados, seguros, asequibles y mejorar los barrios marginales”.

De igual manera, se llevarán a cabo proyectos para la elaboración de estudios y diseños para la construcción y/o mejoramiento de vivienda y hábitat que incluyan criterios de construcción sostenible y resiliencia climática, aportando al Objetivo 13 de los Objetivos de Desarrollo Sostenible: Adoptar medidas urgentes para combatir el cambio climático y sus efectos.

### INDICADORES DE RESULTADO

Indicador	Línea base	Unidad de medida	Meta del cuatrienio	ODS asociado
Déficit cuantitativo de vivienda	10,3% de déficit cuantitativo de vivienda Fuente: DANE, Censo 2018	Porcentaje	Reducir el déficit cuantitativo de vivienda a 6,45%	11. Ciudades y comunidades sostenibles 13. Acción climática urgente
Déficit cualitativo de vivienda	28,43% de déficit cualitativo de vivienda Fuente: DANE, Censo 2018	Porcentaje	Reducir el déficit cualitativo de vivienda a 22,66%	11. Ciudades y comunidades sostenibles 13. Acción climática urgente

#### 10.3.1 PROGRAMA: UNIDOS POR UNA VIVIENDA PARA TI

Este programa abordará las necesidades de Vivienda de Interés Social en el Distrito de Cartagena de Indias, a través de la asignación de subsidios para la adquisición de viviendas nuevas o usadas. Estos subsidios se destinarán a población vulnerable del Distrito de Cartagena como son: personas en pobreza extrema, víctimas del conflicto armado, damnificados, población rural e insular, teniendo en cuenta los diferentes enfoques diferenciales en cada grupo poblacional.

Con el fin de aumentar el alcance del programa, se adelantarán gestiones para materializar alianzas estratégicas con otros actores públicos, privados, organizaciones no gubernamentales, academia y cooperación internacional, de manera que puedan brindarse soluciones de vivienda digna para la población más vulnerable de la ciudad.

**Objetivo General:** Contribuir con la disminución del déficit cuantitativo de vivienda a través de la asignación de subsidios familiares de Vivienda de Interés Social para la adquisición de una vivienda nueva o usada en el Distrito de Cartagena de Indias.

Indicador de producto	Línea base	Meta del cuatrienio	Responsable	Población	Clasificación del producto	
					Bien	Servicio
Hogares beneficiados con adquisición de vivienda	Déficit cuantitativo de vivienda: 26.804 hogares Fuente: DANE, 2018	Beneficiar a diez mil (10.000) hogares con subsidios familiares de adquisición de vivienda de interés social	Corvivienda	3.000 personas en pobreza extrema y 7.000 personas población víctimas de conflicto		X

				armado, y damnificados		
--	--	--	--	---------------------------	--	--

### 10.3.2 PROGRAMA: MI CASA AVANZA

Este programa busca mejorar las condiciones de habitabilidad de las familias en las zonas urbanas y rurales del Distrito de Cartagena de Indias. A través del mejoramiento de las unidades habitacionales y la implementación de saneamiento básico, el Gobierno Distrital dignificará la vida de las familias más vulnerables de la ciudad. Este proceso llevará a cabo obras para mantener los inmuebles en condiciones adecuadas de higiene y estética, sin alterar su estructura portante, distribución interior, características funcionales, formales o volumétricas.

**Objetivo General:** Contribuir a la disminución del déficit cualitativo de vivienda a través de la asignación de subsidios de mejoramiento de vivienda, destinados a superar una o varias de las carencias básicas de la unidad habitacional. Una parte de estos subsidios irá destinada a las comunidades y pueblos étnicos.

Indicador de producto	Línea base	Meta del cuatrienio	Responsable	Población	Clasificación del producto	
					Bien	Servicio
Hogares beneficiados con mejoramiento de vivienda	Déficit cualitativo: 73.985 hogares  Fuente: DANE, 2018	Beneficiar a quince mil (11.400) hogares con subsidios familiares para mejoramiento de vivienda	Corvivienda	45.000 personas integrantes de hogares con jefatura femenina, víctimas de conflicto armado, damnificados, personas en pobreza extrema, población rural e insular		X

### 10.3.3 PROGRAMA: MI CASA CON PROPIEDAD

Este programa tiene como fin facilitar el acceso al derecho a la vivienda digna a los hogares vulnerables que por años han ocupado de manera irregular predios fiscales urbanos y sobre propiedad legítima de particulares con Viviendas de Interés Social, que no cuentan con títulos de propiedad sobre los mismos.

En ese sentido, el Gobierno Distrital desarrollará y ejecutará dicho programa a partir de los instrumentos y mecanismos establecidos en la ley y el reglamento, permitiendo así a los beneficiarios la posibilidad de adquirir créditos, mejoramientos de vivienda y seguridad jurídica de la propiedad.

**Objetivo General:** Disminuir el déficit de legalización y/o titulación de predios, mediante la obtención de títulos de propiedad en el Distrito de Cartagena de Indias.

Indicador de producto	Línea base	Meta del cuatrienio	Responsable	Población	Clasificación del producto	
					Bien	Servicio
Número de predios legalizados o titulados	Déficit de legalización y/o titulación de predios 11.639	Titular o legalizar cinco mil (5.000) predios	Corvivienda	15.000 personas integrantes de hogares con jefatura femenina, víctimas de conflicto armado,		X

	Fuente: Corvivienda, 2023			damnificados, personas en pobreza extrema, población rural e insular		
--	---------------------------------	--	--	---	--	--

### 10.3.3 PROGRAMA: MI TERRITORIO EN ORDEN

Con este programa se consolidarán documentos orientados hacia la legalización urbanística, estudios sectoriales de vivienda o su participación en instrumentos de planeación o gestión urbanística según corresponda. Además, se busca establecer el observatorio de vivienda, para consolidar un sistema de información de vivienda que facilite el acceso a la información para los beneficiarios. Esto incluirá detalles sobre el estado de la asignación de sus subsidios, cumplimiento de requisitos y avance en la asignación de los mismos, entre otros aspectos relevantes de vivienda, con el fin de ofrecer información accesible, confiable y oportuna.

**Objetivo General:** Elaborar estudios y documentos técnicos del sector vivienda que servirán como insumos fundamentales para la estructuración de planes y proyectos destinados al mejoramiento del hábitat y el ordenamiento del territorio en el Distrito de Cartagena.

Indicador de producto	Línea base	Meta del cuatrienio	Responsable	Población	Clasificación del producto	
					Bien	Servicio
Número de Documentos Técnicos de Soporte - DTS para la legalización urbanística elaborados	1 DTS elaborado a corte 2023  Fuente: Corvivienda, 2023	Elaborar cinco (5) Documentos Técnicos de Soporte para la solicitud de legalización de 100 hectáreas en los asentamientos humanos priorizados del Distrito	Corvivienda	1.059.626 habitantes	X	
Número de documentos normativos para legalización de asentamientos humanos adoptados	0  Fuente: Secretaría de Planeación, 2024	Adoptar seis (6) documentos normativos para la legalización de 122 hectáreas en asentamientos humanos	Secretaría de Planeación	1.059.626 habitantes		X
Número de sistemas de información de vivienda actualizados	1 sistema de información de vivienda creado a corte 2023  Fuente: Corvivienda, 2023	Actualizar un (1) sistema de información de vivienda	Corvivienda	1.059.626 habitantes		X

### 10.4 Componente Impulsor de avance: Arte, Cultura y Patrimonio

Este impulsor de avance propone un conjunto de iniciativas para promover y desarrollar las artes, la cultura y la conservación del patrimonio dentro del Distrito de Cartagena de Indias. La promoción de estas actividades fomentará la apreciación del legado cultural, artístico e histórico de la ciudad, reconociendo su valor intrínseco y su papel en la construcción de la identidad colectiva. A través de la educación, la exposición y la participación activa de la ciudadanía, se pretende estimular el interés público y la inversión en las artes y el patrimonio, asegurando su transmisión a futuras generaciones y promoviendo el desarrollo cultural sostenible del sector.

Desde esta perspectiva, el impulsor actuará como un catalizador para el enriquecimiento cultural y el diálogo intercultural, apoyando la creatividad y la innovación en el ámbito artístico. Al mismo tiempo, se enfocará en la preservación y la valoración del patrimonio cultural, tangible e intangible, como medio para fortalecer el sentido de pertenencia y cohesión social. Este enfoque integral contribuirá a la salvaguarda de la diversidad cultural y patrimonial y al desarrollo económico local y al turismo, resaltando la importancia de las artes, la cultura y el patrimonio como pilares fundamentales para el avance y bienestar social.

El Gobierno Distrital trabajará en beneficio de la ciudadanía con apuestas en la formación, participación, construcción y mejora de la infraestructura cultural y salvaguarda del patrimonio material e inmaterial de Cartagena de Indias, y con apoyo y beneficios para artistas, gestores culturales del espacio público que promuevan y divulguen las tradiciones artísticas, culturales y patrimonio de la ciudad.

### INDICADORES DE RESULTADOS

Indicador	Línea base	Unidad de medida	Meta del cuatrienio	ODS asociado
Porcentaje de usuarios participantes en procesos de promoción de lectura en las bibliotecas del Distrito	24,97% de usuarios participantes en procesos de promoción de lectura en las bibliotecas del Distrito a corte 2023  Fuente: Instituto de Patrimonio y Cultura, 2023	Porcentaje	Incrementar a 35% el porcentaje de usuarios participantes en procesos de promoción de lectura en las bibliotecas del Distrito	4. Educación de calidad.  11. Ciudades y comunidades sostenibles
Porcentaje de aprovechamiento de la infraestructura cultural	91% de aprovechamiento de la infraestructura cultural a corte 2023  Fuente: Instituto de Patrimonio y Cultura, 2023	Porcentaje	Incrementar al 100% el porcentaje de aprovechamiento de la infraestructura cultural	9. Industria, innovación e infraestructura  11. Ciudades y comunidades sostenibles
Porcentaje de cumplimiento del Índice de Desempeño Institucional del Instituto de Patrimonio y Cultura en el marco del Modelo Integrado de Planeación y Gestión (MIPG)	87% de cumplimiento en el cuatrienio 2020-2023  Fuente: Instituto de Patrimonio y Cultura, 2023	Porcentaje	Incrementar a 95% el porcentaje de cumplimiento del Índice de Desempeño Institucional del Instituto de Patrimonio y Cultura en el marco del Modelo Integrado de Planeación y Gestión (MIPG)	16. Paz, justicia e instituciones sólidas

#### **10.4.1 PROGRAMA: ESCENARIOS CULTURALES VIVOS PARA TRANSFORMAR: RED DE BIBLIOTECAS, CENTROS CULTURALES, TEATRO ADOLFO MEJÍA**

El Gobierno Distrital, con este programa, incrementará el número de usuarios participantes en procesos de promoción de lenguaje, lectura, escritura y oralidad de las bibliotecas públicas y comunitarias que hacen parte de la Red Distrital de Bibliotecas y Centros Culturales de Cartagena.





Igualmente, se proponen veintitrés (23) infraestructuras culturales mejoradas, adecuadas y/o dotadas, dando continuación a la base de 21 escenarios para el arte y la cultura, e incluyendo la construcción de 2 nuevos escenarios o espacios culturales, con financiamiento del Sistema General de Regalías. En ese sentido, con la ejecución de este programa se busca incrementar el uso y aprovechamiento de los escenarios, espacios y otras infraestructuras de tipo cultural de orden público y/o comunitario a través de la construcción, mejoramiento, adecuación, conservación y dotación de estos en el Distrito de Cartagena.

**Objetivo General:** Aprovechar, mediante su uso constante y adecuado, la infraestructura cultural existente y nueva, y a través de eventos de tipo cultural, artístico y patrimonial a disposición de la ciudadanía, en vinculación de la sociedad civil y la participación de la comunidad artística en la ciudad de Cartagena.

Indicador de producto	Línea base	Meta del cuatrienio	Responsable	Población	Clasificación del producto	
					Bien	Servicio
Número de personas con acceso efectivo a procesos de lenguaje, lectura, escritura y oralidad	266.138 personas con acceso efectivo a procesos de lenguaje, lectura, escritura y oralidad a corte 2023 Fuente: Instituto de Patrimonio y Cultura, 2023	Vincular a trescientas seis mil cincuenta y nueve (306.059) personas de manera efectiva a los procesos de lenguaje, lectura, escritura y oralidad	Instituto de Patrimonio y Cultura	306.059 personas		X
Número de bibliotecas dotadas	19 bibliotecas existentes en la red distrital Fuente: Instituto de Patrimonio y Cultura, 2023	Dotar de mobiliario y equipo a las diecinueve (19) bibliotecas	Instituto de Patrimonio y Cultura	19.500 personas		X
Número de actividades de extensión bibliotecaria implementadas	912 actividades de extensión bibliotecaria a corte 2023 Fuente: Instituto de Patrimonio y Cultura, 2023	Implementar mil ochocientas (1.800) actividades de extensión bibliotecaria	Instituto de Patrimonio y Cultura	54.000 personas		X
Plan de Fortalecimiento para la Consolidación de la Red de Bibliotecas Distritales formulado	1 red de bibliotecas públicas y comunitarias en el Distrito Fuente: Instituto de Patrimonio y Cultura, 2023	Formular e implementar un (1) Plan de Fortalecimiento para la Consolidación de la Red de Bibliotecas Distritales	Instituto de Patrimonio y Cultura	300.000 personas		X
Número de infraestructuras culturales mejoradas, adecuadas y/o dotadas	21 obras de infraestructura cultural construidas, mejoradas, adecuadas y/o	Mejorar, adecuar y/o dotar treinta y cuatro (34) infraestructuras culturales accesibles, inclusivas y diversas	Instituto de Patrimonio y Cultura	1.059.626 habitantes	X	

	dotadas a corte 2023  Fuente: Instituto de Patrimonio y Cultura, 2023					
Número de infraestructuras culturales construidas y dotadas	0  Fuente: Instituto de Patrimonio y Cultura, 2023	Construir y dotar dos (2) infraestructuras culturales accesibles, inclusivas y diversas	Instituto de Patrimonio y Cultura	1.059.626 habitantes	X	
Número de estrategias de aprovechamiento en espacios culturales implementadas	21 espacios culturales promovidos y aprovechados a corte 2023  Fuente: Instituto de Patrimonio y Cultura, 2023	Implementar estrategias de aprovechamiento en treinta y tres (33) espacios culturales (creación, divulgación, producción y difusión)	Instituto de Patrimonio y Cultura	1.059.626 habitantes		X

#### 10.4.2 PROGRAMA: DEMOCRATIZACIÓN DE LA CULTURA: ESTÍMULOS PARA EL FOMENTO Y DESARROLLO ARTÍSTICO, CULTURAL Y CREATIVO.

El programa busca estimular, promover, formar y fomentar la diversidad cultural cartagenera a través del fortalecimiento de las diferentes dimensiones del campo artístico, creación de condiciones para el desarrollo y fomento de una cultura ciudadana de reconocimiento y respeto por las diferencias culturales, democratizar y estimular los procesos, bienes, servicios y manifestaciones culturales de interés común y generar dinámicas de desarrollo local y cadenas productivas sostenibles que promuevan la competitividad del patrimonio y la identidad de la ciudad.

**Objetivo General:** Incrementar el número de estímulos otorgados o proyectos apoyados financieramente para el impulso a la creación artística, cultural y proyectos creativos individuales y/o colectivos a través de convocatorias públicas con enfoque diferencial e interseccional.

Indicador de producto	Línea base	Meta del cuatrienio	Responsable	Población	Clasificación del producto	
					Bien	Servicio
Número de estímulos culturales y artísticos otorgados o proyectos apoyados	531 estímulos culturales y artísticos entregados en el cuatrienio 2020-2023  Fuente: Instituto de Patrimonio y Cultura, 2023	Otorgar mil (1.000) estímulos culturales y artísticos	Instituto de Patrimonio y Cultura	50.000 personas		X
Número de estímulos otorgados con enfoque diferencial e interseccional	0  Fuente: Instituto de Patrimonio y	Otorgar cien (100) estímulos con enfoque diferencial e interseccional	Instituto de Patrimonio y Cultura	5.000 mujeres, personas con discapacidad, víctimas y personas LGBTI		X

	Cultura, 2023					
Número de mercados o espacios de circulación para emprendimientos culturales y artísticos creados	0 Instituto de Patrimonio y Cultura, 2023	Crear seis (6) mercados o espacios de circulación para emprendimientos culturales y artísticos	Instituto de Patrimonio y Cultura	1.800 personas		X
Número de emprendimientos y/o micronegocios de economía popular del sector cultura, arte y patrimonio con apoyo financiero	0 Instituto de Patrimonio y Cultura, 2023	Otorgar ciento cincuenta (150) apoyos financieros para micronegocios de economía popular del sector cultura, arte y patrimonio	Instituto de Patrimonio y Cultura	1.800 personas		X

#### 10.4.3 PROGRAMA: FORMACIÓN ARTÍSTICA Y CULTURAL

La formación artística y cultural fomenta la expresión artística, y las capacidades individuales y colectivas, a través de la puesta en marcha de servicios y programas con calidad e innovación, para contribuir al bienestar, mejoramiento de la calidad de vida y el desarrollo social de las personas, comunidades y poblaciones beneficiadas en general.

En ese sentido, el Gobierno Distrital, con este programa estimulará la producción creativa y el libre desarrollo de la expresión, al tiempo que preservará conocimientos ancestrales y reafirmará la identidad, promoviendo procesos de apropiación, reconocimiento y valoración.

**Objetivo General:** Beneficiar a ciudadanos mediante el programa de formación artística y cultural, garantizando el acceso equitativo y la participación activa de diversos grupos sociales, con el fin de promover el desarrollo integral, la creatividad y el bienestar de la comunidad.

Indicador de producto	Línea base	Meta del cuatrienio	Responsable	Población	Clasificación del producto	
					Bien	Servicio
Número de personas vinculadas al programa de Formación Artística y Cultural	4.583 personas vinculadas en el programa de Formación Artística y Cultural a corte 2023 Fuente: Instituto de Patrimonio y Cultura, 2023	Vincular a mil ochocientas (1.800) personas en el programa de Formación Artística y Cultural	Instituto de Patrimonio y Cultura	1.800 personas		X

#### 10.4.4 PROGRAMA: DERECHOS CULTURALES Y FORTALECIMIENTO INSTITUCIONAL PARA LA GOBERNANZA

Este programa busca enriquecer y diversificar la oferta cultural del Distrito de Cartagena mediante una serie de iniciativas estratégicas. Éstas incluyen la vinculación de creadores y gestores culturales a un sistema de beneficios económicos, la formulación e implementación de políticas públicas en turismo cultural y cinematografía, y la creación de sistemas distritales de formación artística y cultural, entre otros. Este conjunto de acciones fomentará un ambiente cultural dinámico que beneficie tanto a residentes como a visitantes, promoviendo el desarrollo económico y cultural de Cartagena de Indias.

**Objetivo general:** Potenciar las capacidades de los creadores y gestores culturales, y establecer Cartagena como un epicentro de innovación y producción cultural en la región.



Asimismo, se enfoca en la creación de espacios y plataformas que faciliten la expresión cultural y artística, enriqueciendo así la vida comunitaria y el atractivo turístico de la ciudad.

Indicador de producto	Línea base	Meta del cuatrienio	Responsable	Población	Clasificación del producto	
					Bien	Servicio
Número de creadores, gestores y gestoras culturales vinculados al Programa de Beneficios Económicos Periódicos-BEPS Cultura	0 Fuente: Instituto de Patrimonio y Cultura, 2023	Vincular a treinta mil (30.000) creadores, gestores y gestoras culturales al Programa de Beneficios Económicos Periódicos-BEPS Cultura	Instituto de Patrimonio y Cultura	31.237 creadores, gestores y gestoras culturales		X
Sistema Distrital de Formación Artística y Cultural creado	0 Fuente: Instituto de Patrimonio y Cultura, 2023	Crear un (1) Sistema Distrital de Formación Artística y Cultural	Instituto de Patrimonio y Cultura	1.059.626 habitantes		X
Sistema Distrital de Cultura y observatorio cultural creado	0 Fuente: Instituto de Patrimonio y Cultura, 2023	Crear un (1) Sistema Distrital de Cultura y un (1) observatorio cultural	Instituto de Patrimonio y Cultura	1.059.626 habitantes		X
Comisión Fílmica de Cartagena de Indias implementada y PUFAC (Permiso Unificado de Filmaciones Audiovisuales) adquirido	0 Fuente: Instituto de Patrimonio y Cultura, 2023	Implementar una (1) Comisión Fílmica de Cartagena de Indias y adquirir un (1) Permiso Unificado de Filmaciones Audiovisuales (PUFAC)	Instituto de Patrimonio y Cultura	1.059.626 habitantes		X
Cinemateca de Cartagena de Indias construida	0 Fuente: Instituto de Patrimonio y Cultura, 2023	Construir una (1) Cinemateca de Cartagena de Indias	Instituto de Patrimonio y Cultura	1.059.626 habitantes		X
Política Pública Distrital de Cinematografía, Medios Audiovisuales e Interactivos formulada e implementada	0 Fuente: Instituto de Patrimonio y Cultura, 2023	Formular e implementar una (1) Política Pública Distrital de Cinematografía, Medios Audiovisuales e Interactivos	Instituto de Patrimonio y Cultura	1.059.626 habitantes		X

#### 10.4.5 PROGRAMA: CARTAGENA BRILLA CON SU CULTURA Y PATRIMONIO

El Gobierno Distrital, con este programa, promoverá y desarrollará festivales, fiestas y festejos para la promoción y preservación del patrimonio inmaterial de Cartagena. Apoyará, además, festivales de música con arraigo cultural en el Caribe, con el fin de promocionar y preservar las identidades y la diversidad de patrimonio inmaterial en el territorio.



**Objetivo General:** Promover el patrimonio inmaterial de Cartagena, reconociendo sus conexiones culturales e históricas con el Caribe, en su diversidad de manifestaciones, saberes e identidades.

Indicador de producto	Línea base	Meta del cuatrienio	Responsable	Población	Clasificación del producto	
					Bien	Servicio
Número de festivales, fiestas y festejos implementados y desarrollados	0 Fuente: Instituto de Patrimonio y Cultura, 2023	Implementar y desarrollar catorce (14) festivales, fiestas y festejos para promoción del patrimonio inmaterial	Instituto de Patrimonio y Cultura	1.059.626 habitantes		X
Festival de Música del Caribe impulsado	0 Fuente: Instituto de Patrimonio y Cultura, 2023	Impulsar el desarrollo de tres (3) Festivales de Música del Caribe	Instituto de Patrimonio y Cultura	1.059.626 habitantes		X
Inventario del patrimonio cultural material e inmaterial de Cartagena elaborado	0 Fuente: Instituto de Patrimonio y Cultura, 2023	Elaborar un (1) inventario del patrimonio cultural material e inmaterial de Cartagena	Instituto de Patrimonio y Cultura	1.059.626 habitantes		X

#### 10.4.6 PROGRAMA: MEMORIA Y PATRIMONIO AL SERVICIO DE LA CIUDADANÍA

Durante el cuatrienio 2024-2027, se dignificará el Museo Histórico de Cartagena de Indias-MUHCA, como un espacio dedicado a la buena prestación de servicio, a conocer la riqueza arquitectónica colonial, celebrar la equidad e igualdad, presentar la diversidad, la memoria del Distrito y la historia de Cartagena, el Caribe Colombiano y la construcción de la sociedad colombiana.

El Gobierno Distrital, a través del Museo, se compromete al rescate, valoración y difusión de la memoria histórica, buscando la reparación del tejido social a través de experiencias educativas, recreativas y reflexivas que fomenten el intercambio de conocimientos. Se propone estimular la transmisión de valores culturales y enriquecer el goce ciudadano, todo ello bajo criterios de sostenibilidad y competitividad. Esta iniciativa se conecta estrechamente con la comunidad de Cartagena, el Caribe Colombiano y el Gran Caribe.

Se busca garantizar la formación de diversos públicos, incluyendo cartageneros, turistas nacionales e internacionales, para desarrollar ciudadanos conscientes y apreciativos de la cultura, memoria, historia y patrimonio de Cartagena.

**Objetivo General:** Consolidar el Museo Histórico de Cartagena de Indias como una institución cultural sostenible, que irradia conocimiento, integra comunidades y como un espacio de encuentro de todos y para todos.

Indicador de producto	Línea base	Meta del cuatrienio	Responsable	Población	Clasificación del producto	
					Bien	Servicio





Número de piezas de la colección del Museo Histórico de Cartagena intervenidas	640 piezas de la colección del Museo Histórico de Cartagena Fuente: Museo Histórico, 2023	Intervenir seiscientos cuarenta (640) piezas de la colección del Museo Histórico de Cartagena	Secretaría General Corporación Museo Histórico de Cartagena	1.059.626 habitantes		X
Número de obras de infraestructura al bien de interés cultural, mejoradas, adecuadas y/o dotadas	Bien de interés cultural: Palacio de la Inquisición con necesidad de mejoramiento y adecuación Fuente: Museo Histórico, 2023	Mejorar, adecuar y/o dotar dos (2) pisos del bien de interés cultural: Palacio de la Inquisición	Secretaría General Corporación Museo Histórico de Cartagena	1.059.626 habitantes	X	
Plan para la Consolidación y Promoción de la Memoria Histórica de Cartagena, formulado e implementado	N.D.	Formular e implementar un (1) Plan para la Consolidación y Promoción de la Memoria Histórica de Cartagena	Secretaría General Corporación Museo Histórico de Cartagena	1.059.626 habitantes		X

### 10.5 Componente Impulsor de avance: Deporte y Recreación

El deporte, la recreación, la actividad física y el aprovechamiento del tiempo libre, así como la educación física extraescolar, son componentes fundamentales para la salud y la educación, lo cual impacta directamente en la calidad de vida de todos los ciudadanos del Distrito Turístico y Cultural de Cartagena de Indias. El desarrollo de estas prácticas, con propósitos educativos, formativos e inclusivos, es clave para fomentar hábitos de vida saludable, promover la organización barrial, comunitaria y estudiantil, y contribuir al desarrollo socioeconómico.

El Gobierno Distrital establecerá herramientas como principios, métodos, procedimientos, lineamientos e indicadores que impulsen la eficacia y eficiencia de la gestión deportiva. El objetivo es impactar en este cuatrienio el deporte y la recreación, promoviendo la inclusión de todos los sectores de la sociedad y fortaleciendo el deporte local a nivel regional, nacional e internacional.

Se desarrollará un modelo deportivo caracterizado por un enfoque inclusivo, priorizando la satisfacción de las necesidades sociales de los habitantes de sectores vulnerables de la ciudad, sin descuidar los compromisos adquiridos en la promoción del deporte y la recreación para todos. Esto implica diversificar las actividades, fomentando no sólo la práctica de deportes y eventos recreativos tradicionales, sino también otras manifestaciones como los deportes urbanos y extremos, que son populares entre las nuevas generaciones. Asimismo, se promoverá la creación de campeonatos mixtos, femeninos y diversos para garantizar espacios deportivos seguros que integren las necesidades y características específicas de las mujeres. Es crucial que este desarrollo se alinee con la vocación del territorio, aprovechando sus

condiciones ambientales y geográficas, como las playas y el mar, con los deportes náuticos, para ubicar a Cartagena en la vanguardia de la cuenca del Caribe.

La proyección de la infraestructura deportiva debe ser moderna, eficaz e inclusiva, cumpliendo con los estándares exigidos para el desarrollo de la práctica deportiva. Esto incluye la construcción de nuevos complejos deportivos como el Complejo Deportivo Nuevo Chambacú en el Distrito. Por último, la formalización de clubes deportivos y la articulación del Sistema Distrital del Deporte serán fundamentales en estos cuatro años para fortalecer la gobernabilidad y la gobernanza, garantizando la participación de todos los actores en los procesos deportivos y recreativos de la ciudad.

### INDICADORES DE RESULTADOS

Indicador	Línea base	Unidad de medida	Meta del cuatrienio	ODS asociado
Porcentaje de la población del Distrito vinculada a las actividades y eventos deportivos, predeportivos y paralímpicos	14,9% de la población del Distrito vinculada a las actividades y eventos deportivos, predeportivos y paralímpicos a corte 2023 (158.048 personas)  Fuente: Instituto de Deporte y Recreación - IDER, 2023	Porcentaje	Incrementar a 19,2% el porcentaje de la población cartagenera vinculada a las actividades y eventos deportivos, predeportivos y paralímpicos	3. Salud y bienestar
Porcentaje de la población del Distrito vinculada a la actividad física y eventos recreativos	32,5% de la población del Distrito de Cartagena de Indias vinculada a la actividad física y eventos recreativos (343.846 personas)  Fuente: Instituto de Deporte y Recreación - IDER, 2023	Porcentaje	Incrementar a 34,5% el porcentaje de la población del Distrito vinculada a la actividad física y eventos recreativos	3. Salud y bienestar
Porcentaje de la población del Distrito vinculada en procesos de apropiación social del conocimiento del sector deportivo	1,8% de la población Cartagenera vinculada en procesos de apropiación social del conocimiento del sector deportivo (19.231 personas)  Fuente: Instituto de Deporte y Recreación - IDER, 2023	Porcentaje	Incrementar a 2% el porcentaje de la población del Distrito vinculada en procesos de apropiación social del conocimiento del sector deportivo	3. Salud y bienestar
Porcentaje de la población del Distrito que hace uso y disfrute de los escenarios deportivos y recreativos	37,5% el porcentaje de la población del Distrito de Cartagena de Indias que hace uso y disfrute de los escenarios deportivos y recreativos (397.290 personas)  Fuente: Instituto de Deporte y Recreación - IDER, 2023	Porcentaje	Incrementar a 37,8% el porcentaje de la población del Distrito de Indias que hace uso y disfrute de los escenarios deportivos y recreativos	3. Salud y bienestar
Porcentaje de infraestructura deportiva mantenida, adecuada y mejorada	65% de los escenarios deportivos mantenidos, adecuados y/o mejorados (268 escenarios)	Porcentaje	Incrementar a 73% el porcentaje de los	3. Salud y bienestar



	Fuente: Instituto de Deporte y Recreación - IDER, 2023		escenarios deportivos mantenidos, adecuados y/o mejorados
--	--	--	---

**10.5.1 PROGRAMA: FORTALECIMIENTO Y MANTENIMIENTO DE LA RED DE INFRAESTRUCTURA DEPORTIVA DEL DISTRITO**

Con este programa, el Gobierno Distrital fortalecerá la red de infraestructura deportiva del Distrito, asegurando su mantenimiento en óptimas condiciones de uso. Para ello, se implementará una hoja de ruta que asegure la disponibilidad de los escenarios deportivos durante el cuatrienio, cubriendo todos los barrios, así como las zonas rurales e insulares del Distrito de Cartagena de Indias. El programa incluirá la construcción de nuevos escenarios deportivos, así como la reconstrucción, adecuación, mantenimiento, mejoramiento e intervenciones necesarias para su funcionamiento y la accesibilidad, incluyendo adaptaciones para personas con discapacidad.

**Objetivo General:** Fortalecer el programa de infraestructura deportiva para mejorar la calidad y accesibilidad de las instalaciones en el Distrito de Cartagena de Indias, fomentando el desarrollo de actividades físicas, deportivas y recreativas entre los habitantes.

Indicador de producto	Línea base	Meta del cuatrienio	Responsable	Población	Clasificación del producto	
					Bien	Servicio
Número de escenarios deportivos nuevos construidos	5 escenarios construidos en 2023 Fuente: Instituto de Deporte y Recreación, 2023	Construir doce (12) nuevos escenarios deportivos	Instituto de Deporte y Recreación	1.059.626 habitantes	X	
Complejo Deportivo Nuevo Chambacú construido	0 Fuente: Instituto de Deporte y Recreación, 2023	Construir un (1) Complejo Deportivo Nuevo Chambacú	Instituto de Deporte y Recreación	1.059.626 habitantes	X	
Número de escenarios deportivos reconstruidos	12 escenarios deportivos reconstruidos a corte 2023 Fuente: Instituto de Deporte y Recreación, 2023	Reconstruir dieciséis (16) escenarios deportivos	Instituto de Deporte y Recreación	1.059.626 habitantes	X	
Número de escenarios deportivos mantenidos, adecuados, y/o mejorados en el Distrito	268 escenarios deportivos mantenidos, adecuados y/o mejorados a corte 2023 Fuente: Instituto de Deporte y Recreación, 2023	Mantener, adecuar y/o mejorar trescientos (300) escenarios deportivos	Instituto de Deporte y Recreación	1.059.626 habitantes	X	

**10.5.2 PROGRAMA: FOMENTO AL DEPORTE DE ALTO RENDIMIENTO**



Este programa apoya y promueve el deporte de alto rendimiento con el objetivo de preparar a los deportistas y mejorar sus condiciones para un posicionamiento destacado a nivel regional, nacional e internacional. Se logrará mediante incentivos y estímulos que faciliten la obtención de los logros deseados. Esto incluye facilitar la participación de los deportistas en eventos nacionales e internacionales, capacitar a entrenadores y dirigentes deportivos, y proveer adecuadamente implementos y uniformes deportivos. Además, se garantizará la entrega oportuna de incentivos y se construirá infraestructura deportiva que cumpla con los requerimientos de las diversas disciplinas. Asimismo, se reconocerá y no se olvidará a aquellos deportistas que han brillado excepcionalmente y representado con honor a nuestra ciudad, departamento y nación.

**Objetivo General:** Brindar las herramientas y recursos para que los atletas de alto rendimiento cartageneros o que representen a la ciudad puedan alcanzar su máximo potencial y alcanzar logros en competencias regionales, nacionales e internacionales.

Indicador de producto	Línea base	Meta del cuatrienio	Responsable	Población	Clasificación del producto	
					Bien	Servicio
Número de incentivos y/o apoyos otorgados a deportistas de alto rendimiento, convencionales y paralímpicos	1.113 incentivos otorgados a deportistas en el cuatrienio 2020-2023 Fuente: IDER	Entregar mil ciento treinta y dos (1.132) incentivos y/o apoyos para deportistas convencionales y paralímpicos	Instituto de Deporte y Recreación	1.132 deportistas de alto rendimiento, convencionales y paralímpicos		X
Número de incentivos y/o apoyos otorgados a ligas, clubes, federaciones y otras organizaciones deportivas	283 incentivos otorgados a ligas, clubes, federaciones y otras organizaciones en el cuatrienio 2020-2023 Fuente: IDER	Otorgar trescientos veinte (320) incentivos y/o apoyos para ligas, clubes, federaciones y otras organizaciones deportivas	Instituto de Deporte y Recreación	14.940 deportistas		X

### 10.5.3 PROGRAMA: FORTALECIMIENTO DEL CAPITAL HUMANO A TRAVÉS DE LAS CIENCIAS APLICADAS AL DEPORTE Y LA RECREACIÓN

Este programa busca propiciar la gestión y apropiación social del conocimiento, para el mejoramiento de la capacidad instalada del capital humano encargado de desarrollar los procesos del sector deportivo y recreativo en el Distrito de Cartagena de Indias. De igual manera persigue alcanzar el desarrollo científico, tecnológico y de innovación en los procesos inherentes a dicho sector. Lo anterior complementado con la iniciativa de rescatar el patrimonio material e inmaterial deportivo de la ciudad y el departamento de Bolívar.

Para el logro de los objetivos trazados, se plantea la generación de alianzas y convenios con instituciones de educación técnica, tecnológica, superior y centros de investigación científica, entre otros. Además, la realización de eventos académicos, científicos y de divulgación de conocimiento con enfoque en deporte y recreación, en especial lo relacionado con deportes tradicionales e insignia de la ciudad, deportes náuticos, entre otros, que involucren a los diferentes grupos de valor del sector. De igual manera se propiciará la generación de espacios y escenarios para que se estudie sobre el sector. Ello incluye la consolidación de un sistema de información, el rescate, preservación y conservación del acervo documental histórico deportivo de la ciudad y el departamento y la producción y publicación de crónicas y artículos científicos e histórico-deportivos.



**Objetivo General:** Fortalecer e integrar los procesos del sector deportivo y recreativo en el Distrito de Cartagena de Indias con la finalidad de alcanzar un desarrollo en la gestión del conocimiento, los aspectos científicos, tecnológicos y de innovación en el sector.

Indicador de producto	Línea base	Meta del cuatrienio	Responsable	Población	Clasificación del producto	
					Bien	Servicio
Número de personas vinculadas a procesos de apropiación social del conocimiento del sector deportivo	19.231 personas participantes de procesos de apropiación social del conocimiento del sector deportivo en el cuatrienio 2020-2023  Fuente: Instituto de Deporte y Recreación, 2023	Vincular a veintiún mil quinientas (21.500) personas en procesos de apropiación social del conocimiento del sector deportivo	Instituto de Deporte y Recreación	21.500 personas	X	
Número de documentos de investigación en memoria histórica del deporte cartagenero y bolivarense publicados	10 documentos de investigación de memoria histórica del deporte cartagenero y bolivarense publicadas en el cuatrienio 2020-2023  Fuente: Instituto de Deporte y Recreación, 2023	Publicar doce (12) documentos de investigación en memoria histórica del deporte cartagenero y bolivarense	Instituto de Deporte y Recreación	1.059.000 habitantes	X	

#### 10.5.4 PROGRAMA: FORTALECIMIENTO DEL DEPORTE FORMATIVO, ESTUDIANTIL Y LA EDUCACIÓN FÍSICA EXTRAESCOLAR

El Gobierno Distrital ofrecerá el acceso a un programa estructurado y atendido por personal especializado dirigido a niños, niñas y adolescentes residentes de Cartagena, en etapas iniciales a través de un proceso pedagógico y metodológico orientado al desarrollo integral de los individuos y el logro de una transformación positiva de nuestra sociedad. Este programa no solo se ocupará de la parte física sino de la parte psicosocial, la integración de los valores, seguir reglas, respetar al oponente, reconocer el esfuerzo, trabajar en equipo, saber ganar y perder.

**Objetivo General:** Proporcionar a niños, niñas y adolescentes residentes de Cartagena las habilidades, conocimientos y experiencias necesarias para desarrollarse como deportistas, buscando fomentar el crecimiento personal y promoviendo valores como la disciplina, el trabajo en equipo, la superación personal y el respeto.

Indicador de producto	Línea base	Meta del cuatrienio	Responsable	Población	Clasificación del producto	
					Bien	Servicio
Número de niños, niñas, adolescentes y jóvenes inscritos en la escuela de iniciación y	6.613 niños, niñas, adolescentes y jóvenes inscritos en la escuela de iniciación y	Vincular a veintiséis mil ochocientos (26.800) niños, niñas, adolescentes y jóvenes en la	Instituto de Deporte y Recreación	26.800 niños, niñas, adolescentes y jóvenes		X





formación deportiva	formación deportiva en 2023  Fuente: Instituto de Deporte y Recreación, 2023	escuela de iniciación y formación deportiva				
Número de núcleos de la escuela iniciativa y formación deportiva mantenidos y creados	55 núcleos de la escuela iniciativa y formación deportiva creados en el cuatrienio 2020-2023  Fuente: Instituto de Deporte y Recreación, 2023	Mantener cincuenta y cinco (55) y crear seis (6) núcleos de la escuela iniciativa y formación deportiva	Instituto de Deporte y Recreación	26.800 niños, niñas, adolescentes y jóvenes		X
Número de núcleos de educación física extraescolar creados	N.D.	Crear cuatro (4) núcleos de educación física extraescolar	Secretaría de Educación  Instituto de Deporte y Recreación	600 niños, niñas, adolescentes y jóvenes		X
Número de participantes vinculados en los eventos y/o torneos de las instituciones educativas y las universidades	24.893 participantes vinculados en los eventos y/o torneos de las instituciones educativas y las universidades en el cuatrienio 2020-2023  Fuente: Instituto de Deporte y Recreación, 2023	Vincular a veintiocho mil (28.000) participantes en los eventos y/o torneos de las instituciones educativas y las universidades	Instituto de Deporte y Recreación	28.000 personas		X
Número de Instituciones Educativas vinculadas en los Juegos Intercolegiados	162 instituciones educativas participantes en los Juegos Intercolegiados en el año 2023  Fuente: Instituto de Deporte y Recreación, 2023	Vincular a doscientas (200) Instituciones Educativas en los Juegos Intercolegiados	Secretaría de Educación  Instituto de Deporte y Recreación	7.500 estudiantes		X

**10.5.5 PROGRAMA: FORTALECIMIENTO DEL DEPORTE SOCIAL COMUNITARIO, AVANZAR EN NUESTRO TERRITORIO**

Este programa promoverá el deporte con fines de esparcimiento para fomentar la salud, el bienestar y la integración social, ofreciendo a todos los grupos poblacionales la oportunidad de ejercer su derecho a la práctica del deporte y la recreación. Para lograrlo, se implementarán diversas estrategias de deporte social comunitario, incluyendo juegos comunales, corregimentales, afros, indígenas, carcelarios y para personas con discapacidad, así como



otras actividades deportivas que se desarrollarán dentro de las comunidades urbanas, rurales e insulares del Distrito de Cartagena de Indias.

**Objetivo General:** Crear ambientes con enfoques diferenciales e incluyentes para que todos los habitantes del Distrito de Cartagena de Indias, sin distinción de su edad, género, condición física o socioeconómica puedan participar en actividades deportivas comunitarias.

Indicador de producto	Línea base	Meta del cuatrienio	Responsable	Población	Clasificación del producto	
					Bien	Servicio
Número de personas participantes vinculadas en los eventos y/o torneos de deporte social comunitario	60.489 participantes en eventos y torneos deportivos en promedio a corte 2023  Fuente: Instituto de Deporte y Recreación, 2023	Vincular a sesenta y un mil (61.000) personas en los eventos y/o torneos de deporte social comunitario	Instituto de Deporte y Recreación	64.000 personas		X

#### 10.5.6 PROGRAMA: PROMOCIÓN DE HÁBITOS Y ESTILOS DE VIDA SALUDABLE, RECREACIÓN, ACTIVIDAD FÍSICA Y EL APROVECHAMIENTO DEL TIEMPO LIBRE EN EL DISTRITO DE CARTAGENA

El programa proporcionará a la ciudadanía una iniciativa integral que promueva acciones para el mejoramiento de la salud física, mental y emocional, desde un enfoque diverso e inclusivo. Adicionalmente, busca educar, motivar, empoderar y apoyar a los participantes a que practiquen hábitos positivos que promuevan el bienestar integral a largo plazo, manejo del estrés, el no consumo de alcohol y de tabaco, nutrición sana y balanceada, la salud cardiovascular, actividad física regular, sueño adecuado, para de reducir los riesgos de desarrollar enfermedades crónicas no transmisibles relacionadas con la inactividad y el sedentarismo.

Dentro de las estrategias se implementarán jornadas de: Madrúgale a la Salud, Noches saludables, Joven Saludable, Empresa Saludable, Centros Penitenciarios y Carcelarios, Caminante Saludable, asesorías nutricionales, Eventos de Promoción y Concentración, Centro de Acondicionamiento Físico – CAF, Actívate en tu Centro Comercial, Actívate en el Parque, Aquarobic, Actívate running, Actívate Gestante, Escuela Saludable, VAS – Vías Recreativas, Festival Internacional de la Cometa, Campamentos Juveniles, Escuela Recreativa, Recreación para todos, Playas Recreativas, Cartagena es de los Niños, Vacaciones Recreativas, Ángeles Somos, Actívate para Vivir, Recréate en el Parque, Campamentos Distritales, Departamentales y Nacionales, Actívate Rodando, Talleres Creativos, Talleres Recreativos, Escuela de la Bici, Estaciones Recreaciones, Ángeles Somos, Actívate por la Inclusión, Formación de Campistas, Camping por un día, Campistas por Naturaleza, Festival Recreativo, Carnavales Lúdicos, Ruta Navideña, entre otras.

**Objetivo General:** Proporcionar a la ciudadanía una iniciativa integral de acciones para la práctica de actividades físicas, recreativas y para el aprovechamiento del tiempo libre, beneficiosas en el ámbito individual, colectivo, comunitario, educativo, de salud y laboral en todo el ciclo de vida, donde se fomente la integración social, fortalecer lazos comunitarios, promover sentido de pertenencia y contribuir a la creación de entornos más saludables, seguros, accesibles y amigables para la práctica de la actividad física, mejorando la calidad de vida y el bienestar de todos sus miembros.



Indicador de producto	Línea base	Meta del cuatrienio	Responsable	Población	Clasificación del producto	
					Bien	Servicio
Número de participantes vinculados en las estrategias y/o actividades de recreación comunitaria.	169.148 participante s en las estrategias y/o actividades de recreación comunitaria en el cuatrienio 2020-2023  Fuente: Instituto de Deporte y Recreación, 2023	Vincular a ciento ochenta mil (180.000) participantes en las estrategias y/o actividades de recreación comunitaria	Instituto de Deporte y Recreación	180.000 personas		X
Número de participantes vinculados a las estrategias de actividad física	115.231 participantes vinculadas a las estrategias de actividad física en el cuatrienio 2020-2023  Fuente: Instituto de Deporte y Recreación, 2023	Vincular a ciento veinte mil (120.000) participantes a las estrategias de actividad física	Instituto de Deporte y Recreación	120.000 personas		X

### 10.5.7 PROGRAMA: CARTAGENA CIUDAD DESTINO DE TURISMO DEPORTIVO

El Gobierno Distrital gestionará, apoyará y desarrollará eventos deportivos y recreativos de talla regional, nacional e internacional que permitan posicionar a nuestro Distrito en los calendarios deportivos mundiales, para convertirse en el referente de esta materia a nivel del Caribe.

La combinación del deporte y turismo en la actualidad son fundamentales para la oferta turística local es un mercado creciente que genera conocimiento y beneficio económico. La actividad deportiva y recreativa constituye una parte fundamental del atractivo de la ciudad, ya que cada vez movilizan más turistas que desean realizar este tipo de actividades a nivel vacacional.

**Objetivo General:** Promover la realización anual de eventos deportivos y recreativos en el Distrito de Cartagena. Además, gestionar con el gobierno nacional, las distintas federaciones deportivas y la empresa privada, la adjudicación de la sede de macro-eventos de esta materia.

Indicador de producto	Línea base	Meta del cuatrienio	Responsable	Población	Clasificación del producto	
					Bien	Servicio
Número de eventos deportivos de carácter regional,	116 eventos deportivos de carácter regional, nacional e internacional	Impulsar doscientos (200) eventos deportivos de carácter regional,	Instituto de Deporte y Recreación	160.000 personas		X



nacional e internacional impulsados	impulsados en el cuatrienio 2020-2023  Fuente: Instituto de Deporte y Recreación, 2023	nacional e internacional				
Número de personas vinculadas a los eventos deportivos de carácter regional, nacional e internacional	50.000 personas vinculadas a los eventos deportivos de carácter regional, nacional e internacional en el cuatrienio 2020-2023  Fuente: Instituto de Deporte y Recreación, 2023	Vincular a sesenta mil (60.000) personas a los eventos deportivos de carácter regional, nacional e internacional	Instituto de Deporte y Recreación	60.000 personas		X
Número de eventos recreativos de carácter regional, nacional e internacional impulsados	87 eventos recreativos de carácter regional, nacional e internacional impulsados en el cuatrienio 2020-2023  Fuente: Instituto de Deporte y Recreación, 2023	Impulsar noventa y seis (96) eventos recreativos de carácter regional, nacional e internacional	Instituto de Deporte y Recreación	112.000 personas		X
Número de personas vinculadas a los eventos recreativos de carácter regional, nacional e internacional	59.467 personas vinculadas a los eventos recreativos de carácter regional, nacional e internacional en el cuatrienio 2020-2023  Fuente: Instituto de Deporte y Recreación, 2023	Vincular a sesenta y cinco mil (65.000) personas a los eventos recreativos de carácter regional, nacional e internacional	Instituto de Deporte y Recreación	65.000 personas		X

### 10.6 Componente Impulsor de avance: Infancia, Adolescencia y Familia

Este impulsor busca garantizar y proteger los derechos de la infancia y la adolescencia mediante el fortalecimiento de estrategias y acciones que aseguren su atención integral. Dentro de estas, se encuentran la creación de ambientes óptimos para el desarrollo de los niños, niñas y adolescentes, la promoción de ambientes seguros y confiables, la creación de medidas específicas para prevenir situaciones de riesgo y violencia, el acompañamiento a las familias vínculos en crianza amorosa y la promoción de sus derechos, y la promoción de programas que impulsen la creatividad, la exploración y la interacción.

En ese sentido, y con el compromiso del Gobierno Distrital en la implementación y el seguimiento riguroso de la Política Pública de Infancia y Adolescencia, se trabajará en coordinación con los sectores público y privado en la ejecución de acciones que permitan consolidar diversas estrategias que promuevan a la Ciudad de Cartagena, como un entorno seguro, confiable y con garantías de derechos para los niños, niñas y adolescentes.

### INDICADORES DE RESULTADOS

Indicador	Línea base	Unidad de medida	Meta del cuatrienio	ODS asociado
Porcentaje de niños, niñas, adolescentes y familias beneficiarias de programas de atención integral y prevención de violencias	37% niños, niñas, adolescentes y familias beneficiarias de programas de atención integral y prevención de violencias a corte 2023  Fuente: Secretaría de Participación, 2023	Porcentaje	Incrementar a 50% el porcentaje de niños, niñas, adolescentes y familias beneficiarias de programas de atención integral y prevención de violencias	2. Hambre Cero  5. Igualdad de Género

### 10.6.1 PROGRAMA: ENTORNOS SEGUROS PARA LA PRIMERA INFANCIA

Desarrollar una estrategia de atención integral para la primera infancia es fundamental para asegurar el bienestar y desarrollo óptimo de los niños y niñas de 0 a 5 años en el Distrito. Esta estrategia debe enfocarse en garantizar una crianza amorosa y la eliminación del castigo físico mediante procesos formativos dirigidos a padres, madres y cuidadores. Es crucial también la construcción y mejoramiento de infraestructura dedicada a su atención integral, promoviendo sus derechos y facilitando su realización plena.

La divulgación y el fortalecimiento de la Ruta Integral de Atenciones a la Primera Infancia son esenciales para coordinar eficazmente los servicios y recursos disponibles. Igualmente, importante es garantizar el acceso a una alimentación adecuada, vital para su desarrollo saludable y las acciones de comunicación y sensibilización sobre la importancia de esta etapa de vida para movilizar a la sociedad en torno al apoyo y protección de la primera infancia. Implementando esta estrategia, el Gobierno Distrital promoverá un entorno que permita a los niños y niñas del Distrito avanzar hacia una calidad de vida superior, marcando las bases para su futuro desarrollo personal y social.

**Objetivo General:** Generar condiciones óptimas para ofrecer a la primera infancia una atención integral, adecuada y de alta calidad en todos los entornos donde se desarrollan es primordial. Con el apoyo activo de las entidades competentes, se mejorarán infraestructuras educativas para la educación inicial, garantizando el pleno ejercicio de sus derechos y el logro de sus potencialidades.

Indicador de producto	Línea base	Meta del cuatrienio	Responsable	Población	Clasificación del producto	
					Bien	Servicio
Número de niñas y niños en primera infancia con atenciones prioritizadas en el marco de la atención integral	1.534 niñas y niños en primera infancia con atenciones prioritizadas en el marco de la atención integral anualmente a corte 2023  Fuente: Secretaría de Participación y Desarrollo Social, 2023	Atender a dos mil ochocientos (2.800) niñas y niños en primera infancia en el marco de la atención integral anualmente	Secretaría de Participación y Desarrollo Social	2.800 niños y niñas en primera infancia		X
Número de padres, madres y cuidadores vinculados a	15.822 padres, madres y cuidadores que participan en	Vincular a treinta y tres mil ochocientos veintidós	Secretaría de Participación y Desarrollo Social	33.822 padres, madres, cuidadores		X





acciones de formación para el fortalecimiento de vínculos, la crianza amorosa y la promoción de sus derechos	acciones de formación para el fortalecimiento de vínculos, la crianza amorosa y la promoción de sus derechos en el cuatrienio 2020-2023  Fuente: Secretaría de Participación y Desarrollo Social, 2023	(33.822) de padres, madres, y cuidadores en acciones de formación para el fortalecimiento de vínculos, la crianza amorosa y la promoción de sus derechos		participantes en acciones de formación		
Centros de Desarrollo Infantil construidos y dotados en el Distrito	9 Centros de Desarrollo Infantil existentes en el Distrito  Fuente: Secretaría de Participación y Desarrollo Social, 2023	Construir y dotar dos (2) Centros de Desarrollo Infantil en el Distrito	Secretaría de Participación y Desarrollo Social	2.800 niños y niñas de primera infancia	X	
Centros de Desarrollo Infantil adecuados	9 Centros de Desarrollo Infantil existentes en el Distrito  Fuente: Secretaría de Participación y Desarrollo Social, 2023	Adecuar tres (3) Centros de Desarrollo Infantil	Secretaría de Participación y Desarrollo Social	2.800 niños y niñas de primera infancia	X	

**10.6.2 PROGRAMA: AVANZANDO HACIA UNA INFANCIA Y ADOLESCENCIA PROTEGIDA Y SIN VIOLENCIAS**

El Gobierno Distrital implementará medidas decisivas para asegurar que niños, niñas y adolescentes reciban una atención integral, oportuna y de alta calidad, diseñada para satisfacer sus necesidades específicas. Este enfoque busca prevenir situaciones de riesgo social que profundizan las desigualdades territoriales y restringen el acceso a sus derechos y potencialidades. Se asignará una importancia crítica a la puesta en marcha de actividades enfocadas en la prevención, educación, atención a vulneraciones y monitoreo de los desafíos que enfrenta este grupo poblacional. El propósito es desarrollar e implementar estrategias efectivas que no solo mitiguen o eliminen los problemas sociales, sino que también fomenten el descubrimiento y desarrollo de talentos, habilidades y vocaciones. A través de la construcción de entornos protectores y el desarrollo de habilidades sociales y emocionales, se garantizará el pleno ejercicio de sus derechos y la realización de sus aspiraciones.

**Objetivo General:** Reducir los factores asociados a riesgos sociales e institucionales que limitan el acceso y garantía de derechos esenciales, mejorando así la calidad de vida de niños, niñas y adolescentes en el Distrito. Esto se realizará mediante estrategias de prevención, detección temprana de alertas y una gestión eficiente de la atención necesaria.

Indicador de producto	Línea base	Meta del cuatrienio	Responsable	Población	Clasificación del producto
-----------------------	------------	---------------------	-------------	-----------	----------------------------



					Bien	Servicio
Número de niños, niñas y adolescentes vinculados en actividades para la prevención y desvinculación de situación o riesgo de todo tipo de violencia	30.070 niños, niñas y adolescentes que participan en actividades para la prevención y desvinculación de situación o riesgo de todo tipo de violencia  Fuente: Secretaría de Participación y Desarrollo Social, 2023	Vincular a treinta y seis mil (36.000) niños, niñas y adolescentes en actividades para la prevención y desvinculación de situación o riesgo de todo tipo de violencia	Secretaría de Participación y Desarrollo Social	36.000 niños, niñas y adolescentes		X
Número de niños, niñas, adolescentes beneficiados con acciones de prevención de amenazas o vulneración de derechos a través del Hogar de Protección	0  Fuente: Secretaría de Participación y Desarrollo Social, 2023	Beneficiar a cuatrocientos ochenta (480) niños, niñas y adolescentes anualmente con acciones de prevención de amenazas o vulneración de derechos a través del Hogar de Protección	Secretaría de Participación y Desarrollo Social	480 niños, niñas y adolescentes		X
Ruta actualizada y socializada para la atención y protección de niños y niñas contra la Explotación Sexual Comercial de Niños Niñas y Adolescentes	Ruta desactualizada para la atención y protección de niños y niñas contra la Explotación Sexual Comercial de Niños Niñas y Adolescentes  Fuente: Secretaría de Participación 2023	Actualizar y socializar una (1) ruta para la atención y protección de niños y niñas contra la Explotación Sexual Comercial de Niños Niñas y Adolescentes	Secretaría de Participación y Desarrollo Social	36.000 niños, niñas y adolescentes	X	
Número de padres, madres y cuidadores formados para la prevención de las violencias y buena crianza a niños, niñas y adolescentes	4.059 padres, madres y cuidadores formados para la prevención de las violencias y buena crianza a niños, niñas y adolescentes  Fuente: Secretaría de Participación, 2023	Formar a ocho mil (8.000) padres, madres y cuidadores en prevención de las violencias y buena crianza a niños, niñas y adolescentes	Secretaría de Participación y Desarrollo Social	8.000 padres, madres y cuidadores		X



**10.6.3 PROGRAMA: JUGANDO Y PARTICIPANDO LOS DERECHOS DE LA NIÑEZ VAMOS IMPULSANDO**

Promover el juego en la niñez y la adolescencia es esencial para su desarrollo integral. El juego no solo es una actividad central para el aprendizaje y la expresión creativa, sino que también desempeña un papel crucial en el desarrollo físico, social, emocional y cognitivo. A través del juego, los niños y adolescentes exploran el mundo, comprenden roles sociales, desarrollan habilidades de resolución de problemas y fomentan la imaginación. Además, el juego facilita la interacción con otros, enseñando valores importantes como la cooperación, el respeto mutuo y la empatía.

Por lo anterior, el Gobierno Distrital promoverá entornos seguros y estimulantes para el juego, se contribuye significativamente al bienestar y la felicidad de esta población, preparando a las niñas para enfrentar los desafíos de la vida.

**Objetivo General:** Promover el desarrollo pleno y armónico de niños, niñas y adolescentes en el Distrito, garantizando y promoviendo activamente el derecho al juego y a la participación en contextos seguros y estimulantes. Este objetivo se orienta a integrar el juego como un pilar fundamental en el marco de sus derechos, reconociendo su importancia esencial para el aprendizaje, la socialización y el bienestar emocional, contribuyendo así a una infancia y adolescencia saludable y feliz.

Indicador de producto	Línea base	Meta del cuatrienio	Responsable	Población	Clasificación del producto	
					Bien	Servicio
Número de niños, niñas y adolescentes vinculados a actividades lúdicas extramurales y del ejercicio del derecho al juego al interior de las ludotecas distritales	55.465 niños, niñas y adolescentes que participan y disfrutan de actividades lúdicas extramurales y del ejercicio del derecho al juego en las ludotecas distritales  Fuente: Secretaría de Participación, 2023	Vincular a sesenta y tres mil (63.000) niños, niñas y adolescentes en actividades lúdicas extramurales y del ejercicio del derecho al juego en las ludotecas distritales	Secretaría de Participación y Desarrollo Social	63.000 niños, niñas y adolescentes		X
Número de niños, niñas y adolescentes vinculados en acciones de promoción del derecho a la participación y a la asociación	2.036 niños, niñas y adolescentes vinculados en acciones de promoción del derecho a la participación y a la asociación  Fuente: Secretaría de Participación, 2023	Vincular a dos mil trescientos (2.300) niños, niñas y adolescentes en acciones de promoción del derecho a la participación y a la asociación	Secretaría de Participación y Desarrollo Social	2.300 niños, niñas y adolescentes		X

**SECCIÓN III. LÍNEA ESTRATEGICA 3: DESARROLLO ECONÓMICO EQUITATIVO**



**ARTICULO 11. LÍNEA ESTRATÉGICA DESARROLLO ECONÓMICO EQUITATIVO.** La sostenibilidad económica, en el contexto del desarrollo del distrito conforme a la Nueva Agenda Urbana, se convierte en un principio rector para garantizar economías urbanas productivas, incluyentes y sostenibles. Esta línea busca, por un lado, que los sectores económicos claves en el jalonamiento del crecimiento se articulen para reducir el cierre de brechas socioeconómicas y la generación de mas y mejores empleos, y por otro lado, que la economía de la ciudad se movilice hacia la diversificación económica, el emprendimiento, el turismo responsable, la economía popular y el desarrollo agropecuario.

Esta línea estratégica contiene unos impulsores de avance encaminados a disminuir las causas estructurales que generan y mantienen contextos empobrecidos y desiguales. Un impulsor de la línea se denomina **trabajo decente y cierre de brechas laborales** el cual pretende elevar el empleo a sus condiciones de dignidad y justicia para todas las poblaciones y el fortalecimiento de la participación laboral de las mujeres en el mercado laboral del distrito. Esta línea también contiene el impulsor **economía popular y emprendimiento** con estrategias para fortalecer las iniciativas económicas de poblaciones históricamente vulnerables, así como el apoyo a las micro y pequeñas empresas.

En esta línea estratégica se impulsará la **diversificación económica** que se reconoce como una oportunidad para el aumento de nuevas estrategias de generación de empleo de calidad y como un mecanismo necesario para blindar la economía frente a crisis que puedan afectar a actividades tradicionales. Adicionalmente, potenciar toda esta infraestructura económica y productiva pone al distrito a construir escenarios de **Competitividad e Innovación** que permitan el incentivo a la creación de nuevas empresas y el fortalecimiento de los emprendimientos económicos y la promoción de la creatividad y la tecnología.

La línea de desarrollo económico equitativo reconoce que el turismo ha sido una de las actividades claves en el mercado laboral de la ciudad, pero que, al no estar suficientemente organizado, se ha convertido en numerosas ocasiones en un sector generador de externalidades negativas que afectan tanto a locales como a visitantes. Por ello en esta línea se ha incluido el impulsor **turismo sostenible y responsable** el cual busca un equilibrio entre la actividad turística, la protección de las comunidades locales y el ambiente, así como el potenciamiento del arte y la cultura propia con trabajo decente y emprendimientos sostenibles.

Por otro lado, es sustancial el fortalecimiento del **desarrollo agropecuario y el sistema integral de abastecimiento del distrito** como un impulsor preponderante para la seguridad alimentaria pilar fundamental para la erradicación de la pobreza. En ese sentido, el sistema de abastecimiento garantiza el acceso equitativo y justo a los alimentos de calidad y culturalmente propios de la ciudadanía del distrito. Este último se convierte en estrategia complementaria para la puesta en marcha de la economía popular, de diversificación económica y de un espacio laboral que permite el trabajo digno y la disminución de las brechas laborales entre hombres y mujeres.

Como apuesta de mitigación de la pobreza y reducción de las desigualdades sociales, esta línea propende por la liberación de posibilidades creativas aportando sustancialmente a las bases y garantías de una economía inclusiva, diversa y sustentable, estableciendo condiciones equitativas que permitan a todas las personas, pero especialmente a mujeres, jóvenes y otros grupos poblacionales a participar y beneficiarse de la actividad económica, al mismo tiempo que se asegura la preservación de los recursos para las generaciones futuras.

### **11.1 Componente Impulsor de avance: Competitividad e Innovación**

Este impulsor busca posicionar a Cartagena como una ciudad competitiva, por lo que es fundamental alinear los esfuerzos con acciones que fortalezcan el clima de negocios. Asimismo, brindar el acompañamiento a los agentes productivos, consolidar los clústeres locales y respaldar las nuevas iniciativas productivas en áreas de aglomeración de bienes y



servicios. Además, es crucial ofrecer apoyo financiero a la cultura innovadora que contempla las empresas consolidadas y los emprendimientos con el fin de mantenerse a la vanguardia en términos de productividad y competitividad. Estas medidas contribuirán a diversificar la economía, consolidar los clústeres existentes y fomentar una mayor apertura comercial.

### INDICADORES DE RESULTADOS

Indicador	Línea base	Unidad de medida	Meta del cuatrienio	ODS asociado
Grado de apertura comercial	6,91 puntos Fuente: Índice de Competitividad de Ciudad (ICC)	Puntos	Incrementar a 8,91 puntos el grado de apertura comercial del Distrito	8. Trabajo decente y crecimiento económico
Concentración en el sector secundario	6,30 puntos Fuente: Índice de Competitividad de Ciudad (ICC)	Puntos	Incrementar en a 8,30 puntos la concentración en el sector secundario del Distrito	8. Trabajo decente y crecimiento económico
Densidad empresarial	4,92 puntos Fuente: Índice de Competitividad de Ciudad (ICC)	Puntos	Incrementar a 5,92 puntos la densidad empresarial del Distrito	8. Trabajo decente y crecimiento económico
Tasa de registro empresarial	8,66 puntos Fuente: Índice de Competitividad de Ciudad (ICC)	Puntos	Incrementar a 9,66 puntos la tasa de registro empresarial	8. Trabajo decente y crecimiento económico

#### 11.1.1 PROGRAMA: UNIDOS POR UNA CARTAGENA COMPETITIVA E INNOVADORA

El enfoque de competitividad e innovación se basa en la integración de políticas estratégicas que proponen mejorar la productividad, eficiencia y capacidad de adaptación de la economía en los territorios, a través de la creación y adopción de nuevas tecnologías y modelos de negocios que permitan impulsar el crecimiento económico sostenible.

El Gobierno Distrital fortalecerá la competitividad de los sectores tradicionales, pero también los nuevos sectores de producción y de conocimiento. Igualmente, trabajará en la gestión de la inversión extranjera y localización de nuevas empresas y/o marcas en el Distrito de Cartagena, para lo cual se trabajará en el mejoramiento del clima de negocios, eliminando las barreras de entrada y de localización.

Así mismo se ha promovido la inversión en investigación, desarrollo e innovación (I+D+i) a través de políticas y programas que buscan estimular la colaboración entre el sector público, el sector privado y las universidades, y el fortalecimiento del ecosistema de innovación a través de la promoción de la innovación, la transferencia tecnológica y el emprendimiento.

**Objetivo General:** Consolidar un posicionamiento sólido de Cartagena en la región Caribe en materia de competitividad e innovación.

Indicador de producto	Línea base	Meta del cuatrienio	Responsable	Población	Clasificación del producto	
					Bien	Servicio





Acciones que fortalezcan el mejoramiento del clima de negocios implementadas	0 Fuente: Secretaría de Hacienda 2023	Implementar cuatro (4) acciones que fortalezcan el mejoramiento del clima de negocios	Secretaría de Hacienda	1.059.626 habitantes		X
Estrategias de acompañamiento de iniciativas de clúster y apuestas productivas promisorias ejecutadas con apuestas productivas hacia sectores de mayor generación de valor agregado	0 Fuente: Secretaría de Hacienda 2023	Ejecutar cuatro (4) estrategias de acompañamiento de iniciativas clúster y apuestas productivas promisorias	Secretaría de Hacienda	1.059.626 habitantes		X
Personas beneficiadas con la implementación de planes de fomento de la cultura de la innovación	0 Fuente: Secretaría de Hacienda 2023	Beneficiar a mil (1.000) personas a través del diseño y ejecución de 4 planes de fomento de la cultura de la innovación	Secretaría de Hacienda	4.000 personas		X
Sistema Distrital de Innovación actualizado	1 acción de posicionamiento del sistema de innovación del Distrito elaborada a corte 2023  Fuente: Secretaría de Hacienda, 2023	Actualizar un (1) Sistema Distrital de Innovación a través de acciones anuales	Secretaría de Hacienda	1.059.626 habitantes		X

### 11.1.2 PROGRAMA: CARTAGENA GLOBAL

Cartagena es uno de los principales destinos del país y se caracteriza por ser un importante centro económico, industrial, portuario, turístico y cultural. El programa se centrará en el aprovechamiento de las fortalezas y oportunidades únicas de la ciudad, las cuales han permitido el fortalecimiento de unidades productivas y empresas con capacidad de exportar, e incluso, de implantar sus negocios y marcas en el extranjero.

Cartagena Global es una apuesta programática para atender el reto de expandir el horizonte de incidencia de las empresas y la ciudad en sí misma, configurando una plataforma idónea para la atracción de la inversión extranjera. Se implementarán una serie de acciones estratégicas para robustecer una oferta de bienes y servicios de referencia a nivel internacional.

**Objetivo General:** Posicionar a Cartagena de Indias D. T. y C. como un destino internacional de talla mundial y reconocido como plataforma exportadora del país, líder en inversiones y apuestas productivas dinamizadoras de la economía local y regional.

Indicador de producto	Línea base	Meta del cuatrienio	Responsable	Población	Clasificación del producto	
					Bien	Servicio
Estrategias de posicionamiento “Cartagena Plataforma	0 Fuente: Secretaría	Implementar cuatro (4) estrategias de posicionamiento	Secretaría de Hacienda	1.059.626 habitantes		X

Exportadora” implementadas	de Hacienda 2023	“Cartagena Plataforma Exportadora”				
Empresas asistidas en programa de exportaciones	0 Fuente: Secretaría de Hacienda 2023	Asistir cien (100) empresas en programas de exportaciones	Secretaría de Hacienda	1.059.626 habitantes		X
Alianzas para la promoción de Cartagena como “destino internacional en inversiones y apuestas productivas” generadas	0 Fuente: Secretaría de Hacienda 2023	Generar cuatro (4) alianzas para la promoción de Cartagena como “destino internacional en inversiones y apuestas productivas”	Secretaría de Hacienda	1.059.626 habitantes		X

## 11.2 Componente Impulsor de avance: Diversificación Económica

A manera general, la diversificación económica implica la expansión y fortalecimiento de la base productiva de una economía, reduciendo su dependencia de un solo sector o actividad económica. El Gobierno Distrital promoverá la diversificación económica, con el fin de reducir la dependencia de uno de los sectores económicos más apetecidos en la ciudad como lo es el turismo, sin demeritar que es un sector ampliamente aportante en la ciudad, el cual se ve en la obligación de renovarse mediante la innovación.

Adicionalmente, se busca una Cartagena amigable con el ambiente y económicamente sostenible, por lo cual se hace necesario el uso de la economía circular, para así contribuir al crecimiento económico, generar un impacto social positivo, suelos más saludables, reducción del uso de recursos no renovables y se limita el uso de las emisiones de carbono. Diversificar hacia industrias y tecnológicas puede generar estabilidad e incrementar los indicadores de empleo formal.

### INDICADORES DE RESULTADO

Indicador	Línea base	Unidad de medida	Meta del cuatrienio	ODS asociado
Índice de Desarrollo Económico y Empresarial	N.D.	Puntaje	Alcanzar un puntaje de 8 en el Índice de Desarrollo Económico y Empresarial	8. Trabajo Decente y Crecimiento Económico
Porcentaje de negocios verdes asesorados y consolidados	41 negocios verdes asesorados y consolidados a corte 2023 Fuente: Establecimiento Público Ambiental, 2023	Porcentaje	Incrementar en un 40% el porcentaje de negocios verdes asesorados y consolidados	11. Ciudades y comunidades sostenibles

#### 11.2.1 PROGRAMA: UNIDOS POR LA DIVERSIFICACIÓN ECONÓMICA Y EL DESARROLLO EMPRESARIAL

Este programa comprende una iniciativa estratégica destinada a fomentar la diversificación de la economía local y el fortalecimiento del sector empresarial. Se impulsará la productividad y se generarán mayores ingresos, contribuyendo así a la reducción de la pobreza y al aceleramiento del desarrollo económico. Este programa busca integrar diversas actividades económicas y sectores industriales, promoviendo la innovación y la competitividad, y facilitando el acceso a recursos, formación y mercados para las empresas locales. A través de una colaboración efectiva entre diferentes actores económicos y sociales, el Gobierno Distrital creará un entorno propicio para un crecimiento económico inclusivo y sostenible.

**Objetivo General:** Promover la diversificación de la economía y el desarrollo empresarial como estrategia de Desarrollo Económico Local para el impulso de la productividad, la generación de ingresos, la reducción de la pobreza y la aceleración del desarrollo.

Indicador de producto	Línea base	Meta del cuatrienio	Responsable	Población	Clasificación del producto	
					Bien	Servicio
Rutas para la diversificación económica y el desarrollo empresarial implementadas	0 Fuente: Secretaría de Hacienda, 2023	Implementar cuatro (4) rutas para la diversificación económica y el desarrollo empresarial	Secretaría de Hacienda	1.059.626 habitantes		X
Estrategias de fortalecimiento empresarial y generación de encadenamientos productivos ejecutadas	0 Fuente: Secretaría de Hacienda 2023	Ejecutar cuatro (4) estrategias de fortalecimiento empresarial y generación de encadenamientos productivos	Secretaría de Hacienda	1.059.626 habitantes		X
MiPymes impactadas con servicios de fortalecimiento empresarial	0 Fuente: Secretaría de Hacienda 2023	Impactar cuatrocientos (400) MiPymes con servicios de fortalecimiento empresarial	Secretaría de Hacienda	1.059.626 habitantes		X
Programa de fortalecimiento de comerciantes de sectores estratégicos implementado	N.D.	Implementar un (1) programa de fortalecimiento de comerciantes de sectores estratégicos	Secretaría de Hacienda	1.059.626 habitantes		X

### 11.2.2 PROGRAMA: COOPERACIÓN PARA EL AVANZAR

Con este programa, el Gobierno Distrital fomentará el desarrollo sostenible en el Distrito a través de la Cooperación Internacional, para mejorar las condiciones de vida de las comunidades y promover el progreso a largo plazo. Además, se posicionará al Distrito en una red nacional e internacional que facilite la colaboración y el trabajo mancomunado con otras organizaciones alrededor del mundo para robustecer los esfuerzos locales.

Por medio de la implementación de este programa se identificarán los tipos de cooperación, el Objetivo de Desarrollo Sostenible al que aporta, los barrios o unidades comuneras en los que se desarrollan los proyectos, el tipo de población beneficiada y otros datos relevantes.

**Objetivo General:** Consolidar una red de colaboradores para fortalecer el ecosistema de cooperación internacional en el Distrito de Cartagena, asegurando el avance sostenible de la ciudad y la mejora de las condiciones de vida en las comunidades a largo plazo.

Indicador de producto	Línea base	Meta del cuatrienio	Responsable	Población	Clasificación del producto	
					Bien	Servicio
Número de alianzas de cooperantes nacionales e internacionales habilitadas y consolidadas en el Distrito	32 alianzas de cooperantes nacionales e internacionales en el cuatrienio 2020-2023 Fuente: Cooperación Internacional, 2023	Habilitar y consolidar sesenta (60) alianzas de cooperantes nacionales e internacionales	Secretaría General Cooperación Internacional	1.059.626 habitantes		X
Número de organizaciones mapeadas y habilitadas para cooperar	938 organizaciones mapeadas y habilitadas para cooperar a corte 2023 Fuente: Cooperación Internacional, 2023	Habilitar y mapear mil doscientas (1.200) organizaciones para cooperar	Secretaría General Cooperación Internacional	1.059.626 habitantes		X

### 11.2.3 PROGRAMA: ECONOMÍA CIRCULAR Y NEGOCIOS VERDES

Este programa establecerá una estrategia integral para promover la transición hacia una economía circular en Cartagena. A través de éste, se implementarán acciones concretas para fomentar el uso eficiente de los recursos naturales, la conservación de los ecosistemas vitales y la gestión sostenible de los residuos sólidos. Además, se desarrollarán iniciativas para el reciclaje, la reutilización y la revalorización de materiales, así como la formación de la comunidad en prácticas ambientalmente responsables.

**Objetivo General:** Promover la transición hacia una economía circular, mediante medidas que fomenten el uso eficiente de recursos, la conservación de ecosistemas y una gestión sostenible de residuos, para impulsar el desarrollo sostenible y mejorar la calidad de vida.

Indicador de producto	Línea base	Meta del cuatrienio	Responsable	Población	Clasificación del producto	
					Bien	Servicio
Negocios verdes consolidados	41 negocios verdes consolidados en el cuatrienio 2020-2023 Fuente: EPA, 2023	Consolidar sesenta (60) nuevos negocios verdes	Establecimiento Público Ambiental	978.560 personas		X
Plantas para la revalorización de residuos en zonas de tratamiento integral implementadas	0 Fuente: Cooperación Internacional, 2023	Implementar dos (2) plantas para la revalorización de residuos en zonas de tratamiento integral (acopio, transformación, aprovechamiento y comercialización).	Secretaría General (Servicios Públicos)	1.059.626 habitantes	X	



Número de proyectos específicos de economía circular implementados con el apoyo de cooperantes	0 Fuente: Cooperación Internacional, 2023	Implementar cinco (5) proyectos específicos de economía circular con apoyo de cooperantes	Secretaría General (Cooperación Internacional)	1.059.626 habitantes	X	
--	--	---	--	----------------------	---	--

#### 11.2.4 PROGRAMA: TRANSFORMACIÓN PRODUCTIVA

El Gobierno Distrital, mediante la modernización y diversificación de la estructura productiva de Cartagena, alineará los sectores económicos con las tendencias globales de la cuarta revolución industrial, la transición energética, las economías verdes y los cambios demográficos, para garantizar un desarrollo económico sostenible y competitivo a largo plazo.

**Objetivo General:** Impulsar la modernización y diversificación de la estructura productiva de Cartagena, alineando los sectores económicos con las tendencias de la cuarta revolución industrial y la transición energética. Este enfoque busca asegurar un desarrollo económico sostenible y competitivo a largo plazo.

Indicador de producto	Línea base	Meta del cuatrienio	Responsable	Población	Clasificación del producto	
					Bien	Servicio
Número de investigaciones desarrolladas para evaluar y redefinir las apuestas productivas de la ciudad en el marco de las tendencias futuras de la economía mundial	0 Fuente: Secretaría de Planeación, 2024	Desarrollar una (1) investigación para evaluar y redefinir las apuestas productivas de la ciudad en el marco de las tendencias futuras de la economía mundial	Secretaría de Planeación	1.059.626 habitantes	X	
Número de estudios sobre mercado laboral y pertinencia educativas elaborados	0 Fuente: Secretaría de Planeación, 2024	Elaborar (1) estudio sobre mercado laboral y pertinencia educativa	Secretaría de Planeación	1.059.626 habitantes	X	
Fondo para la reconversión productiva destinada a emprendimientos de pequeñas y medianas empresas creada	0 Fuente: Secretaría de Hacienda, 2024	Crear un (1) fondo para la reconversión productiva a emprendimientos de pequeñas y medianas empresas	Secretaría de Hacienda	1.059.626 habitantes	X	
Estrategia de encadenamientos productivos a nivel intersectorial e intrasectorial entre las grandes, medianas y pequeñas empresas	0 Fuente: Secretaría de Hacienda, 2024	Crear una (1) estrategia de encadenamientos productivos a nivel intersectorial e intrasectorial entre las grandes, medianas y pequeñas empresas	Secretaría de Hacienda	1.059.626 habitantes		X

#### 11.3 Componente Impulsor de avance: Trabajo Decente y Cierre de Brechas Laborales



Este impulsor tiene como propósito buscar la consolidación del capital humano, teniendo en cuenta las necesidades del mercado laboral y los aspectos que demanda la globalización económica. Además, se considera la inclusión laboral con enfoque diferencial, contemplando a los grupos poblacionales que residen en Cartagena y que enfrentan desafíos debido en la participación en el mercado laboral de la ciudad por razones de género, edad, entre otros. En este impulsor se busca además promover la generación de ingresos, condiciones de protección social en el trabajo y estimular el diálogo social entre los actores del mercado laboral.

### INDICADORES DE RESULTADO

Indicador	Línea base	Unidad de medida	Meta del cuatrienio	ODS asociado
Tasa de desempleo en jóvenes	24,9% en el trimestre noviembre 2023-enero 2024 Fuente: DANE, 2024	Porcentaje	Reducir a 20% la tasa de desempleo en jóvenes	8. Trabajo decente y crecimiento económico
Brecha de género laboral en el Distrito	8,3% Fuente: DANE, 2023	Porcentaje	Reducir a 6,3% la brecha de género laboral en el Distrito	5. Igualdad de género. 8. Trabajo decente y crecimiento económico. 10. Reducción de las desigualdades.

#### 11.3.1 PROGRAMA: EMPLEO Y CAPITAL HUMANO

Este programa se centrará en desarrollar y potenciar las habilidades y competencias para atraer y retener el talento humano dentro del sector productivo y en la sociedad, de manera que se fomente la igualdad de oportunidades y la justicia social. Este enfoque conlleva a que se tengan en cuenta aspectos fundamentales como el desarrollo de habilidades y formación continua, diversificación e inclusión en el lugar de trabajo, condiciones laborales justas, bienestar y equilibrio entre el ámbito laboral y personal, salarios justos y equitativos y responsabilidad social empresarial. En este contexto, el Gobierno Distrital repensará la necesidad del recurso humano formado y capacitado, para abordar las necesidades e ideas emergentes del sectores estratégicos de Cartagena, y brindar a los futuros profesionales posibilidades de crecimiento reales y positivas en las que puedan desenvolverse, desarrollar su potencial y obtener mejores oportunidades para su vida.

**Objetivo General:** Implementar acciones para la consolidación de un talento humano pertinente, suficiente y de calidad acorde con las necesidades del sector productivo de Cartagena y la inclusión laboral de sus habitantes con enfoque diferencial.

Indicador de producto	Línea base	Meta del cuatrienio	Responsable	Población	Clasificación del producto	
					Bien	Servicio
Centros de Formación para el Empleo con Enfoque en Ciencia, Tecnología, Innovación y Bilingüismo creados y en funcionamiento	0 Fuente: Secretaría de Educación, 2023	Crear y poner en funcionamiento tres (3) Centros de Formación para el Empleo con Enfoque en Ciencia, Tecnología, Innovación y Bilingüismo	Secretaría de Educación	1.059.626 habitantes		X
Jóvenes (mujeres, grupos étnicos y víctimas) vinculados a	N.D.	Vincular a quinientos (500) jóvenes (mujeres, grupos étnicos y	Secretaría de Participación y Desarrollo Social	500 jóvenes (mujeres, grupos		X



estrategias de formación relacionadas a la innovación y la Cuarta Revolución Artificial		víctimas) a estrategias de formación relacionadas a la innovación y la Cuarta Revolución Artificial		étnicos y víctimas)		
Estrategias de acceso a oportunidades del mercado laboral (trabajo formal y formalización del trabajo informal) implementadas	1 estrategias de acceso a oportunidades del mercado laboral (trabajo formal y formalización del trabajo informal) implementada corte 2023  Fuente: Secretaría de Hacienda, 2023	Implementar cuatro (4) estrategias de acceso a oportunidades del mercado laboral (trabajo formal y formalización del trabajo informal)	Secretaría de Hacienda	725.877 personas en edad de trabajo		X
Cooperativas creadas que vinculen a las Organizaciones Comunales y de víctimas del conflicto en el desarrollo de oportunidades del mercado laboral	0  Fuente: Hacienda 2023	Crear tres (3) cooperativas que vinculen a: (2) Organizaciones Comunales y (1) organización de víctimas en el desarrollo de oportunidades del mercado laboral	Secretaría de Hacienda	725.877 personas en edad de trabajo	X	
Personas vinculadas a rutas de empleo y capital humano	1.829 personas vinculadas a rutas de empleo y capital humano  Fuente: Secretaría de Hacienda, 2023	Vincular a diez mil (10.000) personas a rutas de empleo y capital humano	Secretaría de Hacienda	725.877 personas en edad de trabajo		X

### 11.3.2 PROGRAMA: MI PRIMERA CHAMBA

"Mi Primera Chamba" es un programa dirigido a jóvenes entre los 17 y 28 años de edad, estudiantes de programas de formación en los niveles normalista, técnico laboral, técnico profesional, tecnológico, profesional universitario de pregrado, o programas de formación profesional integral titulada del Servicio Nacional de Aprendizaje - SENA del Distrito Turístico y Cultural de Cartagena de Indias; cuyos planes académicos contemplen como requisitos para optar la titulación, el desarrollo una etapa práctica.

El programa "Mi Primera Chamba" estará liderado en la administración distrital por la Dirección de Talento Humano de la Alcaldía de Cartagena de Indias; y, se encamina a facilitarle a los jóvenes estudiantes de programas de educación superior la realización de sus prácticas, a la vez que acceden a un auxilio como incentivo por la ejecución de estas. Las prácticas laborales objeto de este programa, tendrán una duración máxima de ocho (8) meses, a no ser que el programa académico o disciplina contemple un tiempo superior a los ocho (8) meses. La Intensidad horaria de las prácticas no será superior a las cuarenta (40) horas semanales.

**Objetivo General:** Permitir que los jóvenes estudiantes del Distrito Turístico y Cultural de Cartagena de Indias, cumplan con las prácticas laborales en las entidades públicas de la administración distrital y reciban un incentivo, con el que cubran los gastos que implica la ejecución de sus actividades; para que, desde temprana edad empiecen a acercarse a la gestión pública distrital.

Indicador de producto	Línea base	Meta del cuatrienio	Responsable	Población	Clasificación del producto	
					Bien	Servicio
Número de estudiantes vinculados en la administración distrital, a través de la realización de las prácticas laborales	N.D.	Vincular ochocientos (800) jóvenes estudiantes en la realización de las prácticas laborales y recibiendo auxilios como incentivos	Secretaría General  Dirección Administrativa de Talento Humano	800 jóvenes en etapa de prácticas laborales		X

### 11.3.3 PROGRAMA: DERECHO AL TRABAJO EN CONDICIONES DE IGUALDAD Y DIGNIDAD PARA LA MUJER

Este programa pondrá en funcionamiento una serie de acciones coordinadas que promueven el ejercicio y garantía para la accesibilidad a los derechos económicos y laborales de las mujeres desde un enfoque diferencial, y orientadas a brindar igualdad de oportunidades laborales que minimicen las barreras que enfrentan las mujeres en el acceso al trabajo.

**Objetivo General:** Reducir las barreras relacionadas con la cualificación laboral para el acceso a la oferta de empleabilidad de las mujeres, permitiendo la participación en condiciones de equidad y justicia.

Indicador de producto	Línea base	Meta del cuatrienio	Responsable	Población	Clasificación del producto	
					Bien	Servicio
Número de mujeres cualificadas para la inserción laboral	600 mujeres cualificadas en inserción laboral a corte 2023  Fuente: Secretaría de Participación y Desarrollo Social, 2023	Cualificar mil trescientos (1.300) mujeres para la inserción laboral	Secretaría de Participación  Oficina de Asuntos para la Mujer	600 mujeres	X	

### 11.4 Componente Impulsor de avance: Economía Popular y Emprendimiento

La economía popular, en su conexión con la formalización laboral, el emprendimiento y el espíritu empresarial, representa un pilar fundamental para el avance económico. Esta interacción no solo impulsa la generación de ingresos a nivel individual, sino que también contribuye al desarrollo económico de la comunidad en su totalidad. La formalización laboral

proporciona estabilidad y seguridad tanto a los trabajadores como a las empresas, creando un ambiente propicio para un crecimiento económico sostenible.

Al embarcarse en la creación de un negocio propio, los individuos no solo buscan la oportunidad de generar ingresos de manera independiente, sino que también desempeñan un rol esencial en la generación de empleo y en el fortalecimiento del entramado empresarial. El emprendimiento y el espíritu emprendedor actúan como motores de innovación y desarrollo económico, abriendo oportunidades para la creación de nuevos productos, servicios y mercados, al mismo tiempo que fomentan la competitividad y la resiliencia económica.

Este componente impulsor tiene como objetivo principal incentivar la generación de ingresos desde diferentes perspectivas, como la creación de empleo, la diversificación económica y la promoción de la autonomía financiera. Desde el Gobierno Distrital de Cartagena, se pretende estimular el emprendimiento, dado que este adquiere una relevancia especial debido a su capacidad para impulsar la generación de ingresos entre la población local. Es esencial concentrarse en sectores económicos relevantes para la ciudad, como el turismo, la industria creativa y la pesca, para maximizar el impacto de estas iniciativas en el desarrollo económico sostenible de la región.

### INDICADORES DE RESULTADO

Indicador	Línea base	Unidad de medida	Meta del cuatrienio	ODS asociado
Número de emprendimientos y MiPymes fortalecidos en capacidades técnicas y financieras	2.615 emprendimientos fortalecidos a corte 2023 Fuente: Secretaría de Hacienda 2023	Porcentaje	Fortalecer con capacidades técnicas y financieras a 2.876 emprendimientos y MiPymes	8. Trabajo decente y crecimiento económico 10. Reducción de las desigualdades
Porcentaje de inversión en proyectos de emprendimientos	N.D.	Porcentaje	Incrementar en 10% el porcentaje de inversión en proyectos de emprendimientos	8. Trabajo decente y crecimiento económico

#### 11.4.1 PROGRAMA: AVANZAMOS CON CAPACIDADES EMPRENDEDORAS

Las capacidades emprendedoras se refieren al conjunto de habilidades, conocimientos, competencias y actitudes que una persona o un equipo necesita poseer para iniciar, gestionar y hacer crecer un negocio de manera exitosa. Estas capacidades incluyen la capacidad de identificar oportunidades de negocio, la habilidad para tomar decisiones efectivas, la creatividad, la capacidad de liderazgo, la habilidad para asumir riesgos calculados, la capacidad de innovar, entre otras. La importancia de las habilidades empresariales y emprendedoras radica en su papel crucial para lograr el éxito en el ámbito empresarial y emprendedor.

Por lo anterior, este programa constituye una apuesta del Gobierno Distrital para que, a través de una batería de oportunidades de acompañamiento integral a los emprendedores de la ciudad y la generación de nuevos emprendimientos sostenibles en el tiempo, los individuos y equipos puedan afrontar los retos y sacar provecho de las oportunidades que surgen en el entorno de los negocios y el ecosistema de emprendimiento de la ciudad sea dinamizado y se logre mejorar la calidad de vida de los habitantes de Cartagena.

Otra iniciativa importante será la implementación de microcentros de Inteligencia Artificial, que buscan crear espacios adecuados para el desarrollo de procesos de democratización de la ciencia, la tecnología y la innovación, apoyando emprendimientos locales con herramientas digitales. Estos Microcentros dinamizarán y promoverán emprendimientos digitales y de



economía popular mediante la capacitación y la adquisición de competencias digitales, estableciendo así nuevas alternativas e iniciativas de capacitación para jóvenes, con el objetivo de fomentar su inclusión laboral.

Finalmente, el Gobierno Distrital realizará la identificación, caracterización y construcción de una base de datos integrada por proveedores del Distrito, que incluya trabajadores y trabajadoras del sector de la Economía Popular.

**Objetivo General:** Mejorar y fortalecer el ecosistema de emprendimiento por medio de servicios de apoyo especializados a emprendedores y nuevos emprendimientos en la ciudad de Cartagena.

Indicador de producto	Línea base	Meta del cuatrienio	Responsable	Población	Clasificación del producto	
					Bien	Servicio
Rutas de emprendimiento implementadas	0 Fuente: Secretaría de Hacienda, 2023	Implementar cuatro (4) rutas de emprendimiento	Secretaría de Hacienda	725.877 personas en edad de trabajar		x
Planes de comercialización y visibilización de productos de emprendedores ejecutados	0 Fuente: Secretaría de Hacienda, 2023	Ejecutar cuatro (4) planes de comercialización y visibilización de productos de emprendedores	Secretaría de Hacienda	725.877 personas en edad de trabajar		x
Estrategias de acompañamiento a emprendimientos y MiPymes para acceso a mecanismos de financiación elaboradas	0 Fuente: Secretaría de Hacienda, 2023	Elaborar cuatro (4) estrategias de acompañamiento a emprendimientos y MiPymes para acceso a mecanismos de financiación	Secretaría de Hacienda	725.877 personas en edad de trabajar		x
Emprendedores intervenidos con capacidades para emprender	1.500 emprendedores intervenidos con capacidades para emprender Fuente: Secretaría de Hacienda, 2023	Intervenir a dos mil (2.000) emprendedores con capacidad para emprender	Secretaría de Hacienda	725.877 personas en edad de trabajar		x
Estrategias de proveeduría de sectores administrados por el Distrito que vincule la participación de emprendimientos, negocios y/o proyectos productivos liderados por mujeres diseñada y ejecutada	N.D.	Diseñar y ejecutar una (1) estrategia de proveeduría de sectores administrados por el Distrito que vincule la participación de emprendimientos, negocios y/o proyectos productivos liderado por mujeres	Secretaría de Hacienda Secretaría de Participación y Desarrollo Social	725.877 personas en edad de trabajar	X	



Número de estrategias para promover el ecosistema de emprendimiento e innovación implementada	N.D.	Implementar cuatro (4) estrategias para la promoción de ecosistemas de emprendimiento e innovación	Secretaría de Hacienda	1.059.626 personas		X
Microcentros de Inteligencia Artificial creados	0 microcentros de inteligencia artificial en la ciudad  Fuente: Secretaría General, 2023	Crear dos (2) microcentros de inteligencia artificial	Oficina Asesora de Informática	1.059.626 habitantes	X	

#### 11.4.2 PROGRAMA: AVANZAMOS PARA FORTALECER LA ECONOMÍA POPULAR Y GENERAR MEJORES INGRESOS PARA NUESTRAS FAMILIAS

El programa contribuirá con el mejoramiento de los ingresos familiares de la población focalizada por la Secretaría de Participación y Desarrollo Social. Se identificarán plenamente las variables socioeconómicas representativas de cada uno de los miembros del núcleo familiar, y se brindará acompañamiento psicosocial hacia lo productivo. A través de este programa, el Gobierno Distrital desarrollará las siguientes acciones: identificar las competencias laborales de la mano de obra focalizada, promover convenios con el SENA y/o entidades de formación para el trabajo para lograr certificar a aquellos que no cuenten con la misma, formar a personas del grupo focalizado en emprendimiento y gestionar la vinculación laboral mediante la realización de ferias laborales con empresas de la ciudad.

**Objetivo General:** Mejorar el nivel de ingresos de las familias focalizadas mediante la inserción laboral o la implementación de unidades productivas.

Indicador de producto	Línea base	Meta del cuatrienio	Responsable	Población	Clasificación del producto	
					Bien	Servicio
Caracterización socio empresarial de familias vulnerables atendidas en el Distrito elaborada	0  Fuente: Secretaría de Participación, 2023	Elaborar una (1) caracterización socio empresarial de familias vulnerables atendidas en el Distrito	Secretaría de Participación y Desarrollo Social	1.059.626 personas		X
Personas vulnerables formadas y con fortalecimiento productivo	15.976 personas vulnerables formadas y con fortalecimiento productivo a corte 2023  Fuente: Secretaría de Participación y Desarrollo Social, 2023	Formar y asistir con fortalecimiento productivo a cuatro mil (4.000) personas vulnerables	Secretaría de Participación y Desarrollo Social	1.059.626 habitantes		X



Número de ferias de emprendimientos desarrolladas anualmente en el Distrito	N.D.	Desarrollar una (1) feria anual de emprendimiento en el Distrito	Secretaría de Participación y Desarrollo Social	1.059.626 habitantes		X
Número de emprendimientos, negocios y/o proyectos productivos liderados por mujeres financiados y formalizados	40 emprendimientos de mujeres financiados y formalizados a corte 2023  Fuente: Secretaría de Participación y Desarrollo Social, 2023	Financiar y formalizar cien (100) negocios y/o proyectos productivos liderados por mujeres	Secretaría de Participación y Desarrollo Social  Oficina de Asuntos para la Mujer	548.894 mujeres de Cartagena	X	

### 11.4.3 PROGRAMA: CARTAGENA FOMENTA LA INCLUSIÓN PRODUCTIVA JUVENIL

Con este programa se adelantarán acciones para ampliar las oportunidades de los y las jóvenes del Distrito de Cartagena en aras de brindar condiciones dignas para la generación de ingresos. Para lograrlo, el Gobierno Distrital implementará una serie de estrategias, desde el emprendimiento y la capacitación y habilidades laborales hasta la promoción del acceso al trabajo decente. En este sentido, es importante fortalecer las actividades relacionadas con el ingreso de los jóvenes al mercado laboral para que puedan iniciar o continuar su carrera. Esto beneficiará sus proyectos de vida individuales y colectivos, y contribuye al desarrollo económico, social, cultural y ambiental de la región en un contexto de igualdad.

**Objetivo General:** Aumentar las oportunidades de las juventudes para el empleo digno, el desarrollo de emprendimientos y de economías colaborativas, solidarias a través del fortalecimiento de estrategias de inserción laboral, competencias socio- ocupacionales y empresariales.

Indicador de producto	Línea base	Meta del cuatrienio	Responsable	Población	Clasificación del producto	
					Bien	Servicio
Jóvenes formados en emprendimientos e inclusión productiva	2.283 jóvenes formados en emprendimientos e inclusión productiva a corte 2023  Fuente: Secretaría de Participación y Desarrollo Social, 2023	Formar a dos mil (2.000) jóvenes en emprendimientos e inclusión productiva	Secretaría de Participación y Desarrollo Social	268.824 jóvenes		X
Emprendimientos juveniles apoyados financieramente	517 emprendimientos juveniles apoyados financieramente a corte 2023  Fuente: Secretaría de	Apoyar financieramente seiscientos (600) emprendimientos juveniles	Secretaría de Participación y Desarrollo Social	268.824 jóvenes		X

	Participación y Desarrollo Social, 2023					
Jóvenes formados y certificados para la vinculación e inserción en el mercado laboral	N.D.	Formar y certificar a cuatrocientos (400) jóvenes para la vinculación e inserción en el mercado laboral	Secretaría de Participación y Desarrollo Social	268.824 jóvenes		X
Espacios o acciones creadas de promoción para la vinculación laboral de jóvenes al trabajo formal y promoción del primer empleo	0 Fuente: Secretaría de Participación y Desarrollo Social, 2023	Crear cuatro (4) espacios o acciones de promoción para la vinculación laboral de jóvenes al trabajo formal y promoción del primer empleo	Secretaría de Participación y Desarrollo Social	268.824 jóvenes		X

#### 11.4.4 PROGRAMA: FOMENTO EMPRESARIAL Y DESARROLLO SOSTENIBLE

El fomento empresarial centrado en la sostenibilidad permite un crecimiento económico de carácter inclusivo con un uso responsable de los recursos ambientales. Para el Gobierno Distrital es fundamental construir estrategias que incorporen principios ambientales y sociales, que articulen todos los sectores y fortalezca una relación tripartita (público, privado y sociedad civil). Lo anterior permitirá la generación de nuevas oportunidades de mercado, que le permita a la población vulnerable acceder a créditos o apoyos económicos para la formalización y fortalecimiento de sus unidades productivas.

**Objetivo General:** Promover programas de fomento empresarial para estimular la creación y el crecimiento de las pequeñas empresas en cumplimiento a lo estipulado en el Decreto 801 de 2022, en el cual se plantea la necesidad de brindar un acompañamiento integral que tenga como resultado la formalización de los vendedores de la Economía Popular, para reducir la tasa de desempleo.

Indicador de producto	Línea base	Meta del cuatrienio	Responsable	Población	Clasificación del producto	
					Bien	Servicio
Número de vendedores formalizados con emprendimiento y creación de pequeña empresa	3.419 vendedores formalizados a corte 2023 Fuente: Secretaría de Hacienda, 2023	Formalizar seiscientos (600) vendedores con emprendimiento y creación de pequeña empresa	Gerencia de Espacio Público y Movilidad Secretaría de Hacienda Secretaría de Participación Ciudadana y Desarrollo Social	1.059.626 habitantes		X
Mobiliario urbano para el emprendimiento económico diseñado	N.D.	Diseñar seis (6) mobiliarios urbanos para el emprendimiento económico	Gerencia de Espacio Público y Movilidad	1.059.626 habitantes	X	

### 11.5. Componente Impulsor de avance: Turismo Sostenible y Responsable

El Gobierno Distrital de Cartagena está enfocado en potenciar el turismo de manera sostenible y responsable, buscando generar desarrollo socioeconómico para la comunidad local. Con una rica historia y atractivos naturales, Cartagena se ha consolidado como un destino turístico líder en Colombia.

El impulsor busca convertir a Cartagena en un destino turístico sostenible, mediante una planificación estratégica, inversiones en proyectos de alto impacto y la mejora continua de los productos y servicios turísticos. Esto incluye la implementación de tecnologías turísticas innovadoras para mejorar la experiencia del visitante y los locales.

El Plan de Desarrollo promoverá un turismo responsable y accesible para todos, con el objetivo de consolidar el desarrollo territorial, reducir desigualdades, mejorar los medios de vida y proteger el patrimonio cultural y los recursos naturales. Se espera que estas acciones revitalicen tanto la Cartagena moderna como la histórica, asegurando un futuro próspero y equitativo para la ciudad y su comunidad; se contribuirá a la reducción de desigualdades territoriales a través del desarrollo económico local y del entorno, mejorará los medios de vida, la inclusión y protección del patrimonio cultural y los recursos naturales, facilitará el desarrollo de nuevas infraestructuras y revitalizará a Cartagena de Indias moderna e histórica.

#### INDICADORES DE RESULTADOS

Indicador	Línea base	Unidad de medida	Meta del cuatrienio	ODS asociado
Visitantes internos de la ciudad	14.023.124 visitantes internos en el cuatrienio 2020-2023 Fuente: SACSA, SPRC, Terminal de Transporte, 2023	Número	Incrementar a 14.303.124 el número de visitantes internos de la ciudad	8. Trabajo decente y crecimiento económico
Visitantes extranjeros no residentes en la ciudad	1.545.491 visitantes extranjeros no residentes Fuente: Migración Colombia, 2023	Número	Incrementar a 1.576.401 el número de visitantes extranjeros no residentes en la ciudad	8. Trabajo decente y crecimiento económico

#### 11.5.1 PROGRAMA: SEGURIDAD, VIGILANCIA Y CONTROL PARA UN TURISMO RESPONSABLE

La seguridad turística es la protección de la vida, de la salud, de la integridad física, psicológica y económica de los visitantes, prestadores de servicios y miembros de las comunidades receptoras. Esta es una de las condiciones fundamentales para el fortalecimiento de la competitividad del turismo en Cartagena de Indias, por lo que se hace necesario implementar mecanismos de coordinación y de gestión, para que la actividad turística consolide su producto, se valore su importancia socioeconómica y se garantice su calidad.

La calidad en la seguridad turística se engloba en seguridad pública, seguridad ambiental, seguridad social, seguridad médica, seguridad informativa, seguridad económica, seguridad de los servicios turísticos y seguridad en eventos.

Como parte integral del Plan de Desarrollo, se implementarán estrategias que aborden el control y la prevención de los prestadores de servicios turísticos, la vigilancia de los atractivos y actividades turísticas, así como el fortalecimiento de la información y orientación al turista. Esto incluirá una cobertura disponible de autoridades de turismo en lugares

estratégicos, asegurando su presencia tanto en sitios efectivos como en eventos donde se desarrolla la actividad turística.

**Objetivo General:** Crear mejores condiciones para la comunidad local y turistas, promoviendo la organización y coordinación de acciones de cooperación para el bienestar, generando seguridad en entornos turísticos, contrarrestando factores de riesgo que afecten la actividad turística y el patrimonio cultural de la ciudad, mediante la aplicación de acciones de vigilancia y control en coordinación.

Indicador de producto	Línea base	Meta del cuatrienio	Responsable	Población	Clasificación del producto	
					Bien	Servicio
Documento de lineamientos para el manejo del sector turismo elaborados	0 Fuente: Secretaría de Turismo, 2024	Elaborar cuatro (4) documentos de lineamientos para el manejo del sector turismo	Secretaría de Turismo	1.059.626 habitantes		X
Centro de Atención al Turista en funcionamiento en el Distrito (zona insular y urbana)	4 Centros de Atención al Turista en funcionamiento a corte 2023 Fuente: Secretaría de Turismo, 2024	Poner en funcionamiento seis (6) Centros de Atención al Turista en el Distrito	Secretaría de Turismo	1.059.626 habitantes		X
Equipamientos para brigadistas y guardavidas del Distrito entregados	61 equipamientos entregados a corte 2023 Fuente: Secretaría de Interior, 2023	Entregar trescientos sesenta (360) equipamientos para brigadistas y guardavidas del Distrito	Secretaría de Turismo	1.059.626 habitantes		X
Número de personas líderes y autoridades turísticas vinculadas a procesos de formación	160 líderes y autoridades vinculados a corte 2023 Fuente: Secretaría de Turismo, 2024	Vincular a trescientos veinte (320) personas líderes y autoridades turísticas a procesos de formación	Secretaría de Turismo	1.059.626 habitantes		X

### 11.5.2 PROGRAMA: TURISMO SOSTENIBLE E INCLUYENTE CON LAS COMUNIDADES

El turismo sostenible, según la Organización Mundial del Turismo, es aquel “que tiene plenamente en cuenta las repercusiones actuales y futuras, económicas, sociales y medioambientales para satisfacer las necesidades de los visitantes, de la industria, del entorno y de las comunidades anfitrionas”.

El Gobierno Distrital, desde el enfoque del turismo sostenible, enaltecerá el potencial del destino, ejecutando acciones que permitan mantener en el tiempo el progreso y el crecimiento de la ciudad. Además, velará por el respeto e inclusión de las comunidades, y respetará el patrimonio cultural y natural con el que contamos.

Este programa promoverá un crecimiento equitativo y sostenible en el sector turístico, con una visión territorial. Se fortalecerán la conectividad aérea, marítima y terrestre, el desarrollo productivo y la cadena de prestadores de servicios turísticos, fomentando la transición hacia la formalidad. Asimismo, se mejorará la capacidad de emprendedores, mujeres del sector de la economía popular de las zonas rurales e insulares que se dedican a la actividad turística, y





empresarios del sector, para generar rentabilidad y fortalecimiento del sistema de información turística. Se impulsarán los estándares de calidad y se desarrollará un sistema de economía circular sostenible, además de infraestructura y entornos seguros adecuados.

**Objetivo General:** Posicionar al Distrito de Cartagena de Indias como un destino con crecimiento equitativo, competitivo y turístico a nivel nacional e internacional.

Indicador de producto	Línea base	Meta del cuatrienio	Responsable	Población	Clasificación del producto	
					Bien	Servicio
Número de personas vinculadas a procesos de formación formal e informal asuntos turísticos	4.116 personas vinculadas a procesos de formación formal en asuntos turísticos a corte 2023  Fuente: Secretaría de Turismo, 2024	Vincular cuatro mil ochocientos veintisiete (4.827) personas a procesos de formación y capacitación formal e informal en asuntos turísticos	Secretaría de Turismo  Corpoturismo  Secretaría de Educación	4.527 personas		X
Número de personas vinculadas con oportunidades de acceso a rutas de empleo y capital humano enfocado en turismo sostenible	90 personas vinculadas con oportunidades de acceso a rutas de empleo y capital humano enfocado en turismo sostenible a corte 2023  Fuente: Secretaría de Turismo, 2024	Vincular a cuatrocientas (400) personas con oportunidades de acceso a rutas de empleo y capital humano en turismo sostenible	Secretaría de Turismo  Corpoturismo  Secretaría de Hacienda	350 personas		X
Activos productivos entregados a los prestadores de servicios turísticos	0  Fuente: Secretaría de Hacienda, 2023	Entregar quinientos (500) activos productivos a prestadores de servicios turísticos	Secretaría de Turismo  Secretaría de Hacienda	1.059.626 habitantes		X
Número de atractivos turísticos con implementación de acciones de sostenibilidad ambiental	Un atractivo turístico con acciones de sostenibilidad ambiental: Playa Azul  Fuente: Distriseguridad, 2023	Implementar acciones de sostenibilidad ambiental en dos (2) atractivos turísticos	Secretaría de Turismo	1.059.626 habitantes		X
Número de proyectos cofinanciados para la actividad turística	3 proyectos aprobados para la actividad turística a corte 2023  Fuente: Secretaría de Turismo, 2024	Cofinanciar cuatro (4) proyectos para la actividad turística	Secretaría de Turismo	1.059.626 habitantes		X
Número de certificaciones de destino turístico	0	Obtener dos (2) certificaciones turísticas	Secretaría de Turismo	1.059.626 habitantes		X



sostenible obtenidas	Fuente: Corpoturismo, 2023					
Portal Único de Información Turística sobre la Oferta Turística creado	0 Fuente: Secretaría de Turismo, 2024	Crear un (1) Portal Único de Información Turística sobre la Oferta Turística	Secretaría de Turismo	1.059.626 habitantes		X
Tecnología de destino turístico inteligente creada e implementada	0 Fuente: Secretaría de Turismo, 2024	Crear e implementar una (1) tecnología de destino turístico inteligente	Secretaría de Turismo	1.059.626 habitantes		X
Alianzas con universidades para formación y profesionalización de actores turísticos implementadas	0 Fuente: Secretaría de Turismo, 2024	Implementar cinco (5) alianzas con universidades para formación y profesionalización de actores turísticos	Secretaría de Turismo	1.059.626 habitantes		X
Número de eventos turísticos náuticos promovidos y desarrollados en la zona insular y urbana del Distrito	0 Fuente: Secretaría de Turismo, 2024	Promover y desarrollar ocho (8) eventos turísticos náuticos en la zona insular y urbana del Distrito	Secretaría de Turismo	1.059.626 habitantes		X

### 11.5.3 PROGRAMA: PROMOCIÓN TURÍSTICA

La promoción del destino, su oferta de productos y experiencias en turismo a nivel local, nacional e internacional, y el fortalecimiento de la conectividad aérea, marítima, fluvial y terrestre es el objetivo del presente programa, con el fin de atraer al destino un turismo responsable con el entorno y la comunidad presente en el territorio.

Con el fin de consolidar la oferta turística, se implementará la estrategia de desarrollo y promoción de productos y experiencias en todos los segmentos de turismo (como por ejemplo comunitario, naturaleza, marino – costero, deportivo, cultural, gastronómico, religioso, MICE, romance, bienestar, médico, SMERF, entre otros), con el fin de fortalecer y poner en el mercado, una agenda de ciudad que impacte la economía local.

Adicionalmente, se desarrollarán procesos de investigación de mercados para fortalecer mercados priorizados y atraer mercados potenciales, que movilicen a Cartagena de Indias turistas con el perfil deseado. De igual forma, se establecerá un plan de marketing estratégico, a través del desarrollo y posicionamiento de la marca ciudad, resaltando los atractivos naturales culturales y autóctonos, brindando una experiencia turística integral.

El posicionamiento del destino se realizará a través de campañas de promoción de destino en medios tradicionales y no tradicionales; así como de acciones de promoción en el destino con público especializado, convirtiendo a Cartagena de Indias en referente para la sede de eventos de reconocimiento global. De igual forma, el destino participará en eventos especializados en turismo, como ferias workshops, famtrips, presstrips, misiones comerciales, locales, nacionales e internacionales como forma de acercar el tejido empresarial y las nuevas tendencias del turismo.

**Objetivo General:** Fomentar y promocionar a Cartagena de Indias como destino turístico líder, sostenible y responsable a nivel local, nacional e internacional.

Indicador de producto	Línea base	Meta del cuatrienio	Responsable	Población	Clasificación del producto	
					Bien	Servicio

Campañas de divulgación para la promoción y conectividad desarrolladas	4 campañas realizadas en el cuatrienio 2020-2023  Fuente: Corpoturismo, 2023	Desarrollar cuatro (4) campañas de divulgación para la promoción turística y conectividad	Secretaría de Turismo Corpoturismo	1.059.626 habitantes	X	
Eventos especializados con participación del Distrito	56 eventos con participación del Distrito  Fuente: Corpoturismo, 2023	Participar en sesenta (60) eventos especializados	Secretaría de Turismo Corpoturismo	1.059.626 habitantes	X	
Productos turísticos desarrollados	0  Fuente: Corpoturismo, 2023	Desarrollar cuatro (4) productos turísticos	Secretaría de Turismo Corpoturismo	1.059.626 habitantes	X	
Eventos de ciudad con impacto nacional e internacional implementados en Cartagena	N.D.	Implementar cinco (5) eventos de ciudad	Secretaría de Turismo Corpoturismo	1.059.626 habitantes		X

#### 11.5.4 PROGRAMA: INFRAESTRUCTURA TURÍSTICA PARA EL DESARROLLO

El programa busca impulsar un crecimiento turístico sostenible a través del desarrollo de proyectos de infraestructura turística para crear entornos seguros y adecuados para la prestación y disfrute de los servicios turísticos.

Con la adecuación, mejoramiento y construcción de infraestructura turística se acondiciona el entorno, lo que mejora la percepción de la oferta turística, generando que Cartagena de Indias sea más atractiva y competitiva a nivel nacional e internacional.

Entre las apuestas de infraestructura turística se relacionan tres proyectos estratégicos como lo son: el Malecón del Mar, el Distrito Creativo y el Cerro de la Popa.

El Gobierno Distrital implementará acciones para la realización de obras de infraestructura turística para la transformación, desarrollo socioeconómico y crecimiento de la ciudad, mejorando la oferta turística de la ciudad, haciéndola más atractiva y competitiva a nivel nacional e internacional.

**Objetivo General:** Contribuir a la renovación urbana y rural mediante la adecuación, mejoramiento, y construcción de infraestructura turística para el desarrollo de Cartagena de Indias.

Indicador de producto	Línea base	Meta del cuatrienio	Responsable	Población	Clasificación del producto	
					Bien	Servicio
Infraestructura turística dotada, adecuada, mejorada, mantenida y/o construida . (infraestructura marino costera, embarcaderos y otras)	0  Fuente: Secretaría de Infraestructura y Corpoturismo, 2023	Dotar, adecuar, mejorar, mantener y/o construir nueve (9) infraestructuras turísticas	Secretaría de Infraestructura  Secretaría de Turismo	1.059.626 habitantes	X	



Estudios de preinversión para proyectos turísticos elaborados	0 Fuente: Corpoturismo, 2023	Elaborar dos (2) estudios de preinversión para proyectos turísticos	Secretaría de Turismo	1.059.626 habitantes		X
Número de señalizaciones turísticas instaladas, (incluye playas y espacios turísticos que lo requieran)	40 señalizaciones instaladas a corte 2023 Fuente: Distriseguridad, 2023	Instalar ochenta (80) señalizaciones turísticas en 2 playas y/o espacios turísticos	Secretaría de Turismo	1.059.626 habitantes	X	
Acciones de mantenimiento infraestructuras turística para prestar servicios de vigilancia, control y seguridad a las turistas implementadas	N.D.	Implementar acciones de mantenimiento en veinticinco (25) infraestructuras turísticas para prestar servicios de vigilancia, control y seguridad a los turistas	Secretaría de Turismo	1.059.626 habitantes	X	

**11.5.5 PROGRAMA: GOBERNANZA Y FORTALECIMIENTO INSTITUCIONAL PARA UNA CIUDAD DE DERECHOS, RESPONSABLE Y COMPETITIVA**

El presente programa busca el desarrollo sustentable del turismo, a través de esfuerzos sinérgicos y coordinados de las diversas fuerzas (autoridades públicas, agentes comerciales, turistas y comunidad local) para la mejora de las decisiones colectivas que permitan un trabajo conjunto entre la pluralidad de actores.

El programa plantea la implementación de estrategias de cooperación que permitan el desarrollo del destino como sitio turístico, el diseño de nuevos procesos de gestión y desarrollo de lo público y colectivo. Además, se crearán alianzas con el sector privado, con la sociedad civil, con docentes e investigadores, con universidades, y con organizaciones regionales y locales, para promover de forma integral, coordinada y sistemática el fortalecimiento del sector turismo, con acciones dedicadas a aumentar la eficiencia, la eficacia e innovación para responder a las necesidades de locales y turistas.

**Objetivo General:** Impulsar el fortalecimiento y gobernanza turística para construir un sector turístico más sostenible.

Indicador de producto	Línea base	Meta del cuatrienio	Responsable	Población	Clasificación del producto	
					Bien	Servicio
Consolidar la entidad para el desarrollo y sostenibilidad turística	0 Fuente: Secretaría de Turismo, 2024	Consolidar una (1) entidad para el desarrollo y sostenibilidad turística	Secretaría de Turismo	1.059.626 habitantes		X
Observatorio de Turismo creado	0 Fuente: Corpoturismo, 2024	Crear un (1) Observatorio de Turismo	Secretaría de Turismo	1.059.626 habitantes		X



Documentos de Planificación de Ordenamiento de Playas elaborado	0 Fuente: Secretaría de Planeación, 2024	Elaborar un (1) documento de Planificación de Ordenamiento de Playas	Secretaría de Turismo	1.059.626 habitantes	X
---	---	--	-----------------------	----------------------	---

### 11.6 Componente Impulsor de avance: Desarrollo Agropecuario

En el Plan de Desarrollo del Distrito de Cartagena 2024- 2027 “Cartagena Ciudad de Derechos”, se abordará el Desarrollo Agropecuario desde un enfoque integral, considerando la agricultura campesina, familiar y comunitaria ACFC, como la actividad económica y social con mayor potencial, para aumentar la oferta de alimentos y reducir el desempleo rural, convirtiéndose en un eje dinamizador para el cierre de brechas y contribuir con el logro del Objetivo de Desarrollo Sostenible 1. “Fin de la Pobreza”. Otro elemento que orienta este impulsor es el Derecho Humano a la Alimentación, clave para lograr el Objetivo de Desarrollo Sostenible 2. “Hambre Cero” donde el mejoramiento de las capacidades técnicas, tecnológicas y de infraestructura productiva de la población rural son fundamentales para garantizar la seguridad y soberanía alimentaria en el Distrito.

Para potencializar el desarrollo agropecuario y enfrentar sus retos, el Gobierno Distrital articulará sus acciones con otras entidades del orden local, regional y nacional con el fin de lograr mayor impacto en sus intervenciones, las cuales tendrán como eje articulador el fortalecimiento de las capacidades de la ACFC y los pequeños productores, para garantizar la seguridad y la soberanía alimentaria y con ellas el derecho humano a la alimentación.

En los próximos cuatro años se concentrarán los recursos y esfuerzos en ampliar los servicios de extensión agropecuaria de calidad para el fortalecimiento de capacidades, acceso al conocimiento, tecnologías, productos y servicios de apoyo que generen competitividad y sostenibilidad de la producción, encadenamientos productivos, implementación de buenas prácticas agrícolas, institucionalización de los circuitos cortos de comercialización y el fortalecimiento de la asociatividad y los emprendimientos rurales. Estas acciones estarán dirigidas a la ACFC y los pequeños productores del Distrito con el fin de mejorar sus capacidades técnicas, para aumentar la productividad, los ingresos (agrícolas y no agrícolas), disminuir el desempleo, mejorar el empleo y la sostenibilidad y la calidad de vida en el territorio.

### INDICADORES DE RESULTADO

Indicador	Línea base	Unidad de medida	Meta del cuatrienio	ODS asociado
Porcentaje de mujeres rurales atendidas con servicios de extensión agropecuaria para el fortalecimiento de las capacidades, el acceso a la gestión y apropiación de conocimiento, tecnologías, productos y servicios de apoyo que generen competitividad y sostenibilidad de su producción	1.536 mujeres rurales atendidas con el servicio de extensión agropecuaria en el cuatrienio 2020-2023  Fuente: Unidad Municipal de Asistencia Técnica Agropecuaria, 2023	Porcentaje	Incrementar en 15% el porcentaje de mujeres rurales atendidas en el servicio de extensión agropecuaria	1. Fin de la Pobreza  2. Hambre cero  8. Trabajo decente y crecimiento económico  12. Producción y consumo responsables
Porcentaje de mujeres indígenas atendidas en	48	Porcentaje	Incrementar en 110% el porcentaje	1. Fin de la Pobreza





fortalecimiento de actividades propias	mujeres indígenas atendidas en fortalecimiento de actividades propias en el cuatrienio 2020-2023  Fuente: Unidad Municipal de Asistencia Técnica Agropecuaria, 2023		de mujeres indígenas atendidas en fortalecimiento de actividades propias	2. Hambre cero  8. Trabajo decente y crecimiento económico  12. Producción y consumo responsables
Porcentaje de usuarios atendidos con servicios de extensión agropecuaria para el fortalecimiento de las capacidades, el acceso a la gestión y apropiación del conocimiento	3.176 usuarios atendidos en el cuatrienio 2020-2023 con el servicio de extensión agropecuaria  Fuente: Unidad Municipal de Asistencia Técnica Agropecuaria, 2023	Porcentaje	Incrementar en 15% el porcentaje de usuarios atendidos con servicios de extensión agropecuaria	1. Fin de la Pobreza  2. Hambre cero  8. Trabajo decente y crecimiento económico.  12. Producción y consumo responsables

#### 11.6.1 PROGRAMA: INCLUSIÓN PRODUCTIVA Y SOCIAL DE LA AGRICULTURA CAMPESINA, FAMILIAR Y COMUNITARIA

Este programa busca aumentar la presencia de la UMATA en el territorio para ofrecer el servicio de extensión agropecuaria a grupos de interés especial como la ACFC, los jóvenes y comunidades étnicas de las zonas rurales del Distrito. Con el servicio de extensión agropecuaria se busca el fortalecimiento de las capacidades locales para la producción, la gestión y apropiación del conocimiento, tecnologías, productos y servicios de apoyo que generen competitividad y sostenibilidad de la producción agropecuaria.

La consolidación de la Agricultura Campesina, Familiar y Comunitaria contribuye a una mayor disponibilidad de alimentos y al fortalecimiento de una oferta agroalimentaria en forma sostenible. Para combatir el hambre el Plan de Desarrollo Nacional 2022- 2026 “Colombia, Potencia de la vida” ha priorizado la ACFC como instrumento para garantizar el derecho humano a la alimentación.

El Gobierno Distrital, a través de la UMATA en este cuatrienio ofrecerá un servicio de extensión agropecuaria de calidad con un enfoque diferencial, reconociendo los aportes de las mujeres rurales a lo largo de la cadena productiva y en la economía del cuidado, la participación de las comunidades étnicas y de los jóvenes rurales. Las acciones que se plantan en este programa buscan mejorar la calidad de vida, promover la permanencia de los campesinos y el relevo generacional a través de la generación de empleo agropecuario y rural, el mejoramiento de la productividad y la calificación de la mano de obra, que garanticen ingresos sostenibles para la población rural.

**Objetivo General:** Promover el desarrollo rural inclusivo y equitativo a través del fortalecimiento de las capacidades de la Agricultura Campesina, Familiar y Comunitaria (comunidades étnicas, jóvenes y mujeres rurales), que impulse alternativas productivas agrícolas, pecuarias, pesqueras, acuícolas y forestales, para el mejoramiento de las condiciones sociales y económicas de la población rural, encaminadas a combatir el hambre y garantizar la seguridad y soberanía alimentaria hacia la realización del derecho humano a la alimentación en el Distrito.



Indicador de producto	Línea base	Meta del cuatrienio	Responsable	Población	Clasificación del producto	
					Bien	Servicio
Número de procesos productivos de agricultura campesina familiar y comunitaria desarrollados	0 Fuente: Unidad Municipal de Asistencia Técnica Agropecuaria, 2023	Desarrollar diez (10) procesos productivos de agricultura campesina familiar y comunitaria	Unidad Municipal de Asistencia Técnica Agropecuaria  Plan de Emergencia Social	8.740 personas de la población rural dispersa	X	X
Número de mujeres rurales atendidas con servicios de extensión agropecuaria	1.536 mujeres rurales atendidas con servicios de extensión en el cuatrienio 2020-2023  Fuente: Unidad Municipal de Asistencia Técnica Agropecuaria, 2023	Atender a mil setecientos sesenta y siete (1.767) mujeres rurales con servicios de extensión agropecuaria	Unidad Municipal de Asistencia Técnica Agropecuaria	1.767 mujeres rurales		X
Número de mujeres indígenas y afros rurales atendidas con servicios de extensión agropecuaria	0 Fuente: Unidad Municipal de Asistencia Técnica Agropecuaria, 2023	Atender a trescientas (300) mujeres indígenas y afro rurales con servicios de extensión agropecuaria	Unidad Municipal de Asistencia Técnica Agropecuaria	300 mujeres indígenas y afro rurales		X
Número de mujeres indígena atendidas en las actividades propias	48 mujeres indígenas atendidas en el cuatrienio 2020-2023  Fuente: Unidad Municipal de Asistencia Técnica Agropecuaria, 2023	Atender a cien (100) mujeres indígena en el fortalecimiento de las actividades propias	Unidad Municipal de Asistencia Técnica Agropecuaria	100 mujeres indígenas		X
Número de circuitos cortos de comercialización implementados (mercados campesinos, ferias de negocios, HORECA, Mercado Virtual)	0 Fuente: Unidad Municipal de Asistencia Técnica Agropecuaria, 2023	Implementar tres (3) circuitos cortos de comercialización	Unidad Municipal de Asistencia Técnica Agropecuaria  Plan de Emergencia Social  Secretaría de Participación	1.059.626 habitantes		X

**11.6.2 PROGRAMA: EXTENSIÓN AGROPECUARIA, INFRAESTRUCTURA Y ACTIVOS PRODUCTIVOS PARA LA COMPETITIVIDAD AGROPECUARIA Y LA SOBERANÍA ALIMENTARIA**



Este programa busca generar capacidades al interior de la UMATA que permitan fortalecer y reorganizar la institución, con el fin que pueda cumplir su labor misional de ofrecer “servicios extensión agropecuaria de alta calidad”. En el primer año del cuatrienio se requiere formular y empezar a ejecutar el Plan de Extensión Agropecuaria del Distrito (que incluya las zonas insulares). El fortalecimiento institucional permitirá que la UMATA pueda habilitarse como una Entidad Prestadora de Servicios de Extensión Agropecuaria - EPSEA y así acceder a mayores recursos mediante gestiones con actores públicos y/o privados del orden local, regional, nacional e internacional.

Para impulsar el desarrollo rural, la UMATA debe aumentar la presencia institucional en el territorio a través del acompañamiento técnico, encaminado a fortalecer las apuestas productivas agropecuarias, forestales, acuícolas y de pesca artesanal que realizan la ACFC y pequeños productores; la UMATA busca estar presente en todo del ciclo (producción, poscosecha, generación de valor agregado, identificación de mercados potenciales para la comercialización y comercialización) con el fin de lograr mejores ingresos, y así dinamizar esta actividad que es clave para garantizar la seguridad y soberanía alimentaria y combatir el hambre en el territorio. En este cuatrienio los servicios de extensión agropecuaria harán énfasis en: generación y gestión del conocimiento, transferencia tecnológica, promoción de la conservación de cuerpos de agua y repoblamiento pesquero, dotación de insumos y equipos para la pesca y piscicultura, el uso de semillas criollas y nativas y el suministro de semillas mejoradas de acuerdo a la reglamentación del ICA, mejoramiento genético y/o repoblamiento de especies bovinas y/o menores, generación y apropiación del conocimiento sobre buenas prácticas de producción agropecuaria para mejorar la productividad y competitividad rural.

Una de las limitantes que enfrenta la ACFC y los pequeños productores del Distrito con la producción agrícola es la carencia de infraestructura y activos productivos e infraestructura de soluciones alternativas de fuentes de agua en zonas agrícolas, así como el uso de semillas limpias y certificadas resistentes al cambio climático. Para atender esta situación se propone desde la UMATA adelantar gestiones mediante alianzas y/o convenios interadministrativos con las entidades competentes del orden Distrital, Regional y Nacional para la dotación de esta infraestructura, alianzas con centros de investigación agrícolas y de transferencia tecnológica y la vinculación de la UMATA en la Mesa Técnica Agroclimática MTA de Bolívar.

Con estas acciones se pretende beneficiar a la agricultura Campesina, Familiar y Comunitaria (ACFC) y pequeños productores agrícolas, forestales, pecuarios, acuícolas y de pesca artesanal con el fin de mejorar la competitividad, generar empleo y mejorar la calidad de vida de la población rural del Distrito.

**Objetivo General:** Mejorar la productividad, la competitividad y la organización de las apuestas productivas agropecuarias, forestales, acuícolas y de pesca artesanal del Distrito de Cartagena para aumentar los ingresos de los productores, prioritariamente, los pequeños y de la Agricultura Campesina, Familiar y Comunitaria (ACFC), los jóvenes, las mujeres rurales y las comunidades étnicas, mejorando las condiciones de acceso y calidad a los recursos de producción, transformación, distribución, comercialización, conocimientos, servicios financieros, mercados y oportunidades para la generación de valor agregado y empleo, como fin último, generar empleo, aumentar los ingresos y la calidad de vida de la población rural.

Indicador de producto	Línea base	Meta del cuatrienio	Responsable	Población	Clasificación del producto	
					Bien	Servicio
Número de Planes de Extensión Agropecuaria del Distrito	0  Fuente: Unidad Municipal de Asistencia	Formular y ejecutar un (1) Plan de Extensión Agropecuaria del Distrito	Unidad Municipal de Asistencia Técnica Agropecuaria	1.059.626 habitantes		X



formulados y/o ejecutados	Técnica Agropecuaria, 2023					
Número de productores atendidos con servicios de extensión agropecuaria	3.176 productos atendidos con servicios de extensión en el cuatrienio 2020-2023  Fuente: Unidad Municipal de Asistencia Técnica Agropecuaria, 2023	Atender a tres mil seiscientos cincuenta y dos (3.652) productores con servicios de extensión agropecuaria	Unidad Municipal de Asistencia Técnica Agropecuaria	3.652 productores		X
Número de encadenamientos y/o cadenas productivas para garantizar el derecho humano a la alimentación consolidadas	0  Fuente: Unidad Municipal de Asistencia Técnica Agropecuaria, 2023	Consolidar dos (2) encadenamientos y/o cadenas productivas para garantizar el derecho humano a la alimentación	Unidad Municipal de Asistencia Técnica Agropecuaria  Plan de Emergencia Social	1.059.626 habitantes		X
Número de organizaciones de pescadores (pertenecientes a grupos étnicos) dotadas	15 organizaciones de pescadores dotadas en el cuatrienio 2020-2023  Fuente: Unidad Municipal de Asistencia Técnica Agropecuaria, 2023	Dotar veinte (20) organizaciones de pescadores (pertenecientes a grupos étnicos)	Unidad Municipal de Asistencia Técnica Agropecuaria	1.650 pescadores	X	
Número de procesos productivos en producción, reproducción y mejoramiento genético (bovina y/o especies menores) formulados y/o ejecutados	0  Fuente: Unidad Municipal de Asistencia Técnica Agropecuaria, 2023	Formular y ejecutar tres (3) procesos productivos en producción, reproducción y mejoramiento genético (bovina y/o especies menores)	Unidad Municipal de Asistencia Técnica Agropecuaria	122.629 población en centros poblados y rural disperso		X
Número de procesos asociativos para fortalecer las capacidades y competencias agropecuarias creados	0  Fuente: Unidad Municipal de Asistencia Técnica Agropecuaria, 2023	Crear cuatro (4) procesos asociativos para fortalecer las capacidades y competencias agropecuarias	Unidad Municipal de Asistencia Técnica Agropecuaria	122.629 población en centros poblados y rural disperso		X
Número de emprendimientos rurales orientados a la generación de	10 emprendimientos rurales fortalecidos a corte 2023	Asistir veinte (20) emprendimientos rurales orientados a la	Unidad Municipal de Asistencia Técnica Agropecuaria	8.740 personas población rural dispersa		X



valor agregado asistidos	Fuente: Unidad Municipal de Asistencia Técnica Agropecuaria, 2023	generación de valor agregado				
Número de alianzas y/o convenios interadministrativos para la dotación de infraestructura física y/o activos productivos de carácter público implementadas	0 Fuente: Unidad Municipal de Asistencia Técnica Agropecuaria, 2023	Implementar cuatro (4) alianzas y/o convenios interadministrativos para la dotación de infraestructura física y/o activos productivos de carácter público	Secretaría de Infraestructura Corvivienda Unidad Municipal de Asistencia Técnica Agropecuaria	1.059.626 habitantes		X
Número de soluciones alternativas de fuentes de agua en zonas de producción agrícolas para mitigar el cambio climático implementadas	0 Fuente: Unidad Municipal de Asistencia Técnica Agropecuaria, 2023	Implementar una (1) solución alternativa de fuentes de agua en zonas de producción agrícola para mitigar el cambio climático	Secretaría de Infraestructura Unidad Municipal de Asistencia Técnica Agropecuaria	1.059.626 habitantes		X

### 11.6.3 PROGRAMA: CARTAGENA CIUDAD DE PESCADORES

Cartagena, por su ubicación geográfica, a lo largo de los años ha facilitado la labor pesquera realizada por sus ciudadanos como medio de sostenimiento y de ingresos para muchas de las familias que en ella habitan. Los pescadores desempeñan un papel fundamental que trasciende la simple actividad pesquera, siendo pilares de la comunidad y custodios de tradiciones ancestrales. La pesca en las comunidades urbanas y rurales representa una parte de la actividad económica de la ciudad, generando empleo y sustento para las familias que se dedican a esta actividad y la pesca artesanal, en particular, es una actividad arraigada en la historia y la cultura de Cartagena, que contribuye de manera significativa a la seguridad alimentaria y a la economía local.

Este programa busca contribuir para garantizar la seguridad alimentaria en la ciudad, con prácticas sostenibles y respetuosas con el medio ambiente, pensando en la preservación de la biodiversidad marina y el mantenimiento de los recursos naturales para las futuras generaciones, reconociendo y valorando el importante rol que desempeñan los pescadores. Así las cosas, garantizará la protección y bienestar de los pescadores en el marco de un desarrollo sostenible y equitativo para todos los habitantes de Cartagena.

Uno de los sitios ancestrales para la pesca artesanal es la bahía de Cartagena, sin embargo, se requiere conocer el grado de contaminación de los peces que circulan en este cuerpo de agua para determinar los riesgos que implican para el consumo para la salud de la ciudadanía, para ello es necesario realizar unas **pruebas bromatológicas y pruebas ambientales** en los caladeros de pesca identificados y determinados por la Autoridad Nacional de Pesca AUNAP, con este insumo esta entidad realizará el **Plan de Ordenamiento Pesquero del Distrito**, que será un instrumento de planificación para orientar las acciones de intervención hacia la pesca sostenible.

**Objetivo General:** Fortalecer el desarrollo de la actividad pesquera en el Distrito de Cartagena realizada por hombres y mujeres de la zona urbana y corregimental, implementando acciones que conlleven a garantizar la seguridad alimentaria, al



fortalecimiento de la asociatividad, protección ambiental y la organización de las diferentes organizaciones existentes.

Indicador de producto	Línea base	Meta del cuatrienio	Responsable	Población	Clasificación del producto	
					Bien	Servicio
Proyectos de maricultura implementados y formulados	0 Fuente: Unidad Municipal de Asistencia Técnica Agropecuaria, 2023	Formular e implementar dos (2) proyectos de maricultura	Unidad Municipal de Asistencia Técnica Agropecuaria Plan de Emergencia Social	1.059.626 habitantes		X
Acciones para el fortalecimiento de la mujer en el ejercicio de la pesca desarrolladas	0 Fuente: Unidad Municipal de Asistencia Técnica Agropecuaria, 2023	Desarrollar cuatro (4) acciones para el fortalecimiento de la mujer en el ejercicio de la pesca	Unidad Municipal de Asistencia Técnica Agropecuaria	1.059.626 habitantes		X
Centro de Acopio Integral creado	0 Fuente: Unidad Municipal de Asistencia Técnica Agropecuaria, 2023	Crear un (1) Centro de Acopio Integral	Unidad Municipal de Asistencia Técnica Agropecuaria	1.059.626 habitantes	X	
Escuelas de pescadores de saberes ancestrales creadas	0 Fuente: Unidad Municipal de Asistencia Técnica Agropecuaria, 2023	Crear una (1) escuela de pescadores de saberes ancestrales	Unidad Municipal de Asistencia Técnica Agropecuaria	1.059.626 habitantes	X	
Número de pruebas bromatológicas en los peces de la Bahía de Cartagena	0 Fuente: AUNAP, 2023	Elaborar (1) prueba bromatológica en los peces de la Bahía de Cartagena	Departamento Administrativo Distrital de Salud	1.059.626 habitantes		X
Número de pruebas ambientales en los peces de la Bahía de Cartagena	0 Fuente: AUNAP, 2023	Elaborar (1) prueba ambiental en los peces de la Bahía de Cartagena	Establecimiento Público Ambiental	1.059.626 habitantes		X

### 11.7 Componente Impulsor de avance: Sistema Integral de Abastecimiento del Distrito

El impulsor del Sistema Integral de Abastecimiento del Distrito de Cartagena asume como meta fundamental la transformación del sistema de mercados de la ciudad, en centros de comercio sostenible, enfocados en el desarrollo socioeconómico y cultural de sus habitantes. Surge como respuesta a la necesidad de crear espacios que no solo sean motores de la economía local, sino también promotores del bienestar social y ambiental. Al garantizar la seguridad, la convivencia y el cumplimiento de normativas sanitarias y ambientales en los mercados, se pretende proteger la salud de los ciudadanos, así como preservar el entorno natural y cultural de la ciudad. Así mismo, se procura afianzar la identidad cultural de los mercados como espacios de encuentro y tradición, fortaleciendo el sentido de pertenencia de los habitantes de Cartagena y promoviendo nuevas formas de emprendimientos como el turismo cultural y gastronómico, y los emprendimientos verdes.



A partir de la materialización de los indicadores de resultado asociados con cada de los programas, el Gobierno Distrital impactará sustantivamente la sociedad cartagenera, consolidando un renovado Sistema Integral de Abastecimiento del Distrito. Esto incidirá integralmente en múltiples dimensiones de como la seguridad, la convivencia, el cumplimiento de normativas sanitarias y ambientales, la formalización de actividades comerciales, la identidad cultural y el acceso a oportunidades económicas.

### INDICADORES DE RESULTADOS

Indicador	Línea base	Unidad de medida	Meta del cuatrienio	ODS asociado
Porcentaje de implementación del proceso de traslado del Mercado de Bazaruto	N.D.	Porcentaje	Implementar el 100% del proceso de traslado del Mercado de Bazaruto	11. Ciudades y comunidades sostenibles
Porcentaje del marco jurídico de gobernanza del Sistema de Mercados del Distrito actualizado	0% Fuente: Secretaría General, 2024	Porcentaje	Actualizar al 100% el marco jurídico de gobernanza del sistema de mercados del Distrito	11. Ciudades y comunidades sostenibles

#### 11.7.1 PROGRAMA: *DESARROLLO DEL NUEVO SISTEMA DE MERCADOS DEL DISTRITO*

El Gobierno Distrital impulsará la creación de un nuevo modelo de sistema de mercados en Cartagena que facilite el fortalecimiento económico y social, acorde con las necesidades organizacionales y en armonía con los requerimientos técnicos y legales. Para ello es menester analizar la problemática actual que enfrentan las plazas de mercado de la ciudad de Cartagena.

Se apuntará a ejecutar acciones contundentes para implementar procesos de rediseño administrativo orientado a la modernización institucional garantizando la eficiente prestación del servicio dentro de las plazas de mercados del Distrito de Cartagena de Indias. Lo anterior irá alineado con el establecimiento de un sistema de abastecimiento autosostenible, que esté de la mano con la normatividad vigente.

La importancia del programa radica en su capacidad para mejorar las condiciones de vida de quienes dependen del sistema de mercados como fuente de ingresos, y todos aquellos actores que frecuentan las plazas de mercado como proveedores y consumidores. Al construir la nueva infraestructura de mercados planteada y su modelo operativo, se darán respuestas urgentes a grandes problemáticas, como la recuperación del espacio público y la movilidad de la zona donde hoy opera el Mercado de Bazaruto como plaza principal.

El desarrollo del nuevo sistema de mercados elevará la calidad de vida de los consumidores, comerciantes y la de sus familias, optimizando la accesibilidad a las plazas de mercado y contribuyendo al correcto uso de los bienes fiscales. Por último, se pretende contribuir a la diversificación de la oferta económica del sistema de mercados a partir de la promoción de la economía circular, nuevos emprendimientos verdes, el rescate de alimentos y la integración regional del Sistema Integral de Abastecimiento.

**Objetivo General:** Implementar un rediseño institucional e innovación administrativa del Sistema de Mercados del Distrito de Cartagena de Indias a partir de procesos alineados al contexto organizacional, que atiendan a los cambios que se presentan en los diferentes entornos ambientales, sociales, políticos, económicos y tecnológicos.

Indicador de producto	Línea base	Meta del cuatrienio	Responsable	Población	Clasificación del producto	
					Bien	Servicio



Fases del proceso de traslado del Mercado de Bazurto al nuevo sistema de mercados implementadas	N.D.	Implementar cinco (5) fases del proceso de traslado del Mercado de Bazurto  (1. Levantamiento, recopilación y revisión de información. 2. Estudio de preinversión 3. Ejecución 4. Traslado a central de abastos y mercados sectoriales de comerciantes acreditados 5. Operación y mantenimiento)	Secretaría General  Secretaría de Infraestructura  Departamento Administrativo de Tránsito y Transporte	1.059.626 habitantes		X
Número de Ocupantes del Espacio Público (O.E.P.) que fueron reubicados en zonas al interior del mercado formalizados (tramo 5A Transcribe y otros)	0  Fuente: Gerencia de Espacio Público y Movilidad, 2023	Formalizar a ciento setenta y seis (176) O.E.P. reubicados al interior del mercado	Gerencia de Espacio Público y Movilidad	176 vendedores		X
Número de Ocupantes del Espacio Público (O.E.P.) de zonas no intervenidas en el mercado de Bazurto pendientes por formalizar en mercados sectoriales	50 O.E.P. reubicados en plaza de mercado de Santa Rita  Fuente: Gerencia de Espacio Público y Movilidad, 2023	Formalizar a seiscientos cuarenta y siete (647) O.E.P. de zonas no intervenidas en el mercado de Bazurto pendientes por formalizar en mercados sectoriales	Gerencia de Espacio Público y Movilidad	3.419 vendedores		X

### 11.7.2 PROGRAMA: GESTIÓN INTEGRAL DEL SISTEMA DE MERCADOS

El presente programa procura restablecer un marco de gobernanza efectivo y una estructura organizativa adecuada para el funcionamiento eficiente y transparente de los mercados. Al enfocarse en la creación de mecanismos claros de toma de decisiones, la generación de espacios participativos y colaboración entre los diversos actores involucrados en la gestión del mercado, el programa posibilitará además la actualización normativa, y la correcta gestión de los archivos del sistema de mercados, fundamentales para asegurar que las decisiones tomadas sean acertadas y respondan a las necesidades de la comunidad, al tiempo que se fomenta la transparencia, la legalidad y la rendición de cuentas en todas las instancias de gestión.



El restablecimiento de los procesos mediante los Planes de Gestión Ambiental y Operativa del sistema de mercados permitirá la implementación de un modelo de gestión institucional sólido que promueva la eficiencia operativa, administrativa y jurídica. Al promover el uso de sistemas de gestión, se fortalece el sentido de pertenencia y la responsabilidad compartida hacia el mercado, teniendo en cuenta que hay claros lineamientos para la administración del sistema de mercados, lo que a su vez fomenta un mayor compromiso y apoyo por parte de la comunidad en su conjunto a los lineamientos técnicos de gestión y a los instrumentos normativos que regulan las operaciones que tienen lugar al interior de las plazas de mercado.

**Objetivo General:** Implementar las bases técnicas, jurídicas, administrativas y operativas para el funcionamiento integral del Sistema de Mercados del Distrito de Cartagena para la actualización normativa, la gestión administrativa y la participación activa de todos los actores involucrados (autoridades locales, comerciantes, consumidores y organizaciones comunitarias).

Indicador de producto	Línea base	Meta del cuatrienio	Responsable	Población	Clasificación del producto	
					Bien	Servicio
Documentos normativos que rigen la operación de la plaza de mercados actualizados	Decreto 0160 de 2015 y Decreto 1708 de 2015 con necesidad de actualización  Fuente: Secretaría General, 2024	Actualizar dos (2) documentos normativos que rigen la operación de la plaza de mercados	Secretaría General	1.922 adjudicatarios del Sistema de Mercados		X
Planes de Gestión Sostenible del Sistema de Mercados del Distrito implementados	Plan de Gestión de Saneamiento Básico existente  Fuente: Secretaría General, 2024	Implementar dos (2) Planes de Gestión (1. Ambiental y 2. Administrativa, Operativa y Jurídica) del Sistema de Mercados	Secretaría General	1.922 adjudicatarios del Sistema de Mercados		X
Metros cuadrados de infraestructura de las plazas de mercado que conforman el Sistema Integral de Abastecimiento del Distrito intervenidos o mantenidos	N.D.	Intervenir o mantener quinientos (500) metros cuadrados de infraestructura de las plazas de mercado que conforman el Sistema Integral de Abastecimiento del Distrito	Secretaría General	1.922 adjudicatarios del Sistema de Mercados		X



--	--	--	--	--	--	--

## SECCIÓN IV. LÍNEA ESTRATEGICA 4: CIUDAD CONECTADA Y SOSTENIBLE

### ARTICULO 12. LÍNEA ESTRATÉGICA CIUDAD CONECTADA Y SOSTENIBLE

La línea estratégica “Ciudad conectada y sostenible” le apuesta a fortalecer el ordenamiento territorial, la infraestructura y la accesibilidad para mejorar la proximidad de los ciudadanos con los lugares donde satisfacen sus necesidades básicas e impulsar la conexión e integración regional de la ciudad con su zona rural, municipios aledaños, la región y el mundo. Como parte de estas transformaciones se incluye la preservación, conservación, restauración, uso y manejo sostenible de la Estructura Ecológica Principal mediante el establecimiento de corredores biológicos que faciliten la conectividad de ecosistemas y la protección de la biodiversidad en el territorio. Por ello, esta línea estratégica promueve una ciudad amigable con el medio ambiente, el ordenamiento alrededor del agua y la adaptación de Cartagena al cambio climático.

La conservación de la estructura ecológica principal EPP definida, contribuye al desarrollo sostenible del territorio, permitiendo disminuir la pobreza al ofrecer nuevas oportunidades económicas basadas en la diversidad de ecosistemas y el uso y aprovechamiento sostenible de los recursos renovables, favoreciendo la construcción de un territorio resiliente capaz de adaptarse al cambio climático. Además, esta estrategia se complementa con las disposiciones del Plan de Desarrollo Nacional 2022-2026 'Colombia: Potencia Mundial de la Vida', en el primer eje de transformación que se estableció el “Ordenamiento del territorio alrededor del agua” (Artículo 3 de la Ley 2294 de 2023), lo que implica una planificación y ordenamiento del territorio que garantice la protección de la estructura ecológica principal, con sus determinantes ambientales y los ecosistemas estratégicos.

En esta línea, Cartagena como ciudad conectada y sostenible también supone la promoción de la participación de la ciudad en las dinámicas económicas globales y los nuevos mercados, así como la integración con otras ciudades con las que pueda haber intercambio de saberes, programas y políticas para el fortalecimiento de actividades como el turismo sostenible, o el desarrollo de industrias. La constitución de una Cartagena conectada, no obstante, debe ir acompañada de una visión de sostenibilidad social, económica, ambiental y territorial.

Finalmente, esta línea requiere tener un enfoque diferencial para la protección de grupos poblacionales desfavorecidos y minoritarios. Es por ello que se fomentará la participación activa de las mujeres en proyectos de desarrollo sostenible y en la protección de los ecosistemas, incluyendo la reforestación, el monitoreo, la conservación de la biodiversidad y la promoción de prácticas sostenibles en la agricultura y la gestión de residuos. Asimismo, se trabajará en la creación y mejora de espacios seguros en el sistema de transporte público, garantizando la accesibilidad y seguridad de las mujeres en sus desplazamientos diarios. Por otro lado, a través de lineamientos técnicos se fomentará en las políticas y proyectos medidas para promover la equidad de género desde la planificación, diseño hasta la construcción de obras de infraestructura, promoviendo la inclusión de mujeres en roles de liderazgo y participación en proyectos de desarrollo urbano.

#### 12.1 Componente Impulsor de avance: Ordenamiento del Territorio y Espacio Público

El Ordenamiento del Territorio y del Espacio Público para el presente cuatrienio se concibe como un proceso integral destinado a planificar y regular el uso del suelo, así como a diseñar y distribuir los espacios públicos en Cartagena. Este proceso afrontará la falta de organización y los deficientes criterios de urbanismo en la periferia de la ciudad, identificando las necesidades actuales y futuras de la población urbana y rural, evaluando los recursos naturales y las características del entorno. Se priorizará el desarrollo en torno al agua, abarcando ciénagas, lagos, lagunas y el Canal del Dique.





Para alcanzar estos objetivos, el Gobierno Distrital propone actualizar el Plan de Ordenamiento Territorial desde un enfoque de sostenibilidad, regulando y planificando el tratamiento de los sectores urbanos y rurales dentro de su contexto humano, económico y ambiental. Esto implica establecer normativas y políticas que orienten el uso del suelo y la distribución de la infraestructura para asegurar un crecimiento urbano ordenado y sostenible, evitando problemas como la congestión, la falta de servicios básicos, la contaminación y la degradación ambiental.

Adicionalmente, mediante el uso de herramientas de Planificación Urbana, se buscará reducir la dependencia del transporte motorizado privado, compactar la ciudad para facilitar la movilidad, fomentar el uso eficiente del tiempo, establecer límites dinámicos al crecimiento urbano, implementar instrumentos de captura de valor de la tierra para financiar infraestructura y transporte, y promover un modelo urbano policéntrico y la densificación planificada.

La revisión y ajuste para la actualización del Plan de Ordenamiento Territorial con enfoque a la conservación de la Estructura Ecológica Principal conlleva numerosos beneficios en términos de integridad ecológica y la preservación, conservación y restauración de una red de corredores y áreas protegidas que garanticen conectividad de los ecosistemas. Este enfoque sostenible tiene como objetivo regular y planificar el tratamiento de sectores urbanos-rurales en su contexto humano, económico y ambiental, lo cual garantiza la preservación de los ecosistemas y la biodiversidad, promoviendo la resiliencia del territorio ante el cambio climático.

Estas medidas implican el establecimiento de normativas y políticas que orienten el uso del suelo y la distribución de la infraestructura de manera responsable, asegurando un crecimiento urbano ordenado y sostenible. Asimismo, este enfoque ayuda a prevenir problemas como congestión, escasez de servicios básicos, contaminación y degradación ambiental, promoviendo así un desarrollo equilibrado y armonioso con el entorno natural.

En relación al Espacio Público, se enfocará en la planificación y gestión de áreas de uso común para esparcimiento o contemplación, con el objetivo de crear entornos seguros, funcionales, estéticamente agradables y que fomenten la interacción social y el bienestar de los ciudadanos. Se propone un diseño cuidadoso de los espacios públicos, considerando la accesibilidad, seguridad, estética y funcionalidad, lo que incluirá la recuperación de plazas, parques, áreas verdes y zonas de recreación. Se establecerán normativas y regulaciones para garantizar el respeto a las necesidades y derechos de todos los usuarios, así como la eliminación de barreras arquitectónicas para facilitar la accesibilidad de personas con discapacidades o movilidad reducida.

### INDICADORES DE RESULTADO

Indicador	Línea base	Unidad de medida	Meta del cuatrienio	ODS asociado
Número de instrumentos de planificación y/o instrumentos normativos de gestión del suelo formulados	0  Fuente: Secretaría de Planeación, 2023	Número	Formular nueve (9) instrumentos de planificación territorial y/o instrumentos normativos de gestión del suelo	11. Ciudades y comunidades sostenibles
Metros cuadrados espacio público efectivo por habitante	7,09 m2 de espacio público efectivo por habitante  Fuente: Gerencia de Espacio	Metros cuadrados	Incrementar a 7,91 los metros cuadrados de espacio público efectivo por habitante	11. Ciudades y comunidades sostenibles



	Público y Movilidad, 2022		
--	------------------------------	--	--

**12.1.1 PROGRAMA: INSTRUMENTOS DE PLANIFICACIÓN TERRITORIAL**

El programa se enfocará en la formulación e implementación de políticas y herramientas que guíen el desarrollo urbano de Cartagena de manera sostenible. Su objetivo es regular el crecimiento de la ciudad asegurando la protección de áreas de importancia histórica y ambiental, mientras promueve un desarrollo equitativo que respete y realce la identidad única de Cartagena. A través de estrategias integrales, el Gobierno Distrital coordinará la expansión urbana con la conservación de patrimonios, optimizando el uso del espacio y recursos para garantizar un futuro resiliente y armonioso para todos los ciudadanos.

**Objetivo General:** Formular e implementar Instrumentos de Planificación Territorial que regulen el crecimiento urbano de manera sostenible, protegiendo áreas de valor histórico y ambiental, y promoviendo un desarrollo equilibrado que respete la identidad y el carácter único de Cartagena.

Indicador de producto	Línea base	Meta del cuatrienio	Responsable	Población	Clasificación del producto	
					Bien	Servicio
Plan de Ordenamiento Territorial revisado, actualizado y ajustado presentado ante el Concejo para su adopción	1 Plan de Ordenamiento Territorial con necesidad de actualización  Fuente: Secretaría de Planeación, 2024	Revisar, actualizar y ajustar un (1) Plan de Ordenamiento Territorial para presentarlo ante el Concejo para su adopción	Secretaría de Planeación	1.059.626 habitantes		X
Plan Especial de Manejo y Protección del Centro Histórico y su área de influencia revisado, actualizado y ajustado presentado ante el Ministerio de Cultura para su adopción	0  Fuente: Secretaría de Planeación, 2024	Revisar, actualizar y ajustar un (1) Plan Especial de Manejo y Protección del Centro Histórico y su área de influencia para presentarlo ante el Ministerio de Cultura para su adopción	Secretaría de Planeación	1.059.626 habitantes		X
Actuación Urbana Integral A.U.I – 12 / Recuperación Integral del Cerro de la Popa formulada	0  Fuente: Secretaría de Planeación, 2024	Formular una (1) Actuación Urbana Integral A.U.I -12 / Recuperación Integral del Cerro de la Popa	Secretaría de Planeación	1.059.626 habitantes		X
Actuación Urbana Integral A.U.I – 13 / Recuperación Integral del Cerro de Albornoz - Cospique formulada	0  Fuente: Secretaría de Planeación, 2024	Formular una (1) Actuación Urbana Integral A.U.I -13 / Recuperación Integral del Cerro de Albornoz – Cospique	Secretaría de Planeación	1.059.626 habitantes		X
Nueva Actuación Urbana Integral Reordenamiento de los asentamientos de Nelson Mandela y	0  Fuente: Secretaría de Planeación, 2024	Formular una (1) nueva Actuación Urbana Integral A.U.I / Desarrollo de un Plan Parcial de mejoramiento de vivienda con un	Secretaría de Planeación	1.059.626 habitantes		X



Villa Hermosa formulada		proyecto multipropósito de espacios públicos y mixtos para el mejoramiento del hábitat de los asentamientos de Nelson y Villa Hermosa				
Planes Maestros de equipamientos formulado	0 Fuente: Secretaría de Planeación, 2024	Formular tres (3) Planes: un (1) Plan Maestro de Servicios Urbanos e Institucionales al ciudadano, un (1) Plan Maestro de Movilidad, Conectividad y Accesibilidad y un (1) Plan Maestro de Equipamientos Colectivos y Hábitat	Secretaría de Planeación	1.059.626 habitantes		X
Plan Local Portuario formulado	0	Formular un (1) Plan Local Portuario, articulado a los instrumentos de planeación territorial y a la Política Pública Nacional Portuaria	Secretaría de Planeación	1.059.626 habitantes		X
Plan Parcial de Renovación Urbana de Bazarro reformulado, adoptado y con seguimiento	Plan Parcial adoptado y suspendido Fuente: Secretaría de Planeación, 2024	Reformular, adoptar y dar seguimiento a un (1) Plan Parcial de Renovación Urbana de Bazarro	Secretaría de Planeación	1.059.626 habitantes		X
Planes Parciales en suelo de expansión de los Centros Poblados de Bayunca y Pasacaballos adoptados	0 Fuente: Secretaría de Planeación, 2023	Adoptar dos (2) Planes Parciales en suelo de expansión de los Centros Poblados de Bayunca y Pasacaballos	Secretaría de Planeación	1.059.626 habitantes		X
Plan Parcial de Reordenamiento de los Asentamientos de la Zona Industrial de Mamonal: Policarpa, Arroz Barato y Puerta de Hierro reformulado, adoptado y con seguimiento	Plan Parcial desactualizado Fuente: Secretaría de Planeación, 2024	Reformular, adoptar y dar seguimiento a un (1) Plan Parcial del Sector Policarpa, Arroz Barato y Puerta de Hierro	Secretaría de Planeación	1.059.626 habitantes		X
Plan Parcial de Reordenamiento de La Loma, Zaragocilla y Marión reformulado, adoptado y con seguimiento	Plan Parcial desactualizado Fuente: Secretaría de Planeación, 2024	Reformular, adoptar y dar seguimiento a un (1) Plan Parcial de Reordenamiento de las Lomas del Marión y Zaragocilla	Secretaría de Planeación	1.059.626 habitantes		X



Proyectos de legalización urbanística adoptados	1 legalización urbanística adoptada  Fuente: Secretaría de Planeación, 2024	Adoptar cuarenta (40) proyectos de legalización urbanística	Secretaría de Planeación  Corvivienda	1.059.626 habitantes		
Plan Estratégico para el traslado de Marlinda y Villa Gloria diseñado y ejecutado	0  Fuente: Secretaría de Planeación, 2024	Diseñar y ejecutar un (1) Plan Estratégico para el traslado de Marlinda y Villa Gloria	Secretaría de Planeación  Corvivienda	2.602 habitantes	X	
Planes de Mejoramiento Integral de los Centros Poblados de los corregimientos continentales formulados y ejecutados	0  Fuente: Secretaría de Planeación, 2024	Formular y ejecutar los Planes de Mejoramiento Integral de los Centros Poblados de Arroyo Grande, Arroyo de las Canoas, Punta Canoas, Manzanillo, Puerto Rey, Tierrabaja, Bayunca, Pontezuela, Membrillal, Pasacaballos, Leticia y Recreo	Secretaría de Planeación  Corvivienda	1.059.626 habitantes	X	

### 12.1.2 PROGRAMA: RESTAURACIÓN DEL URBANISMO CARTAGENERO

La restauración del urbanismo cartagenero y la preservación de su cultura ciudadana durante este cuatrienio se centrará en integrar la conservación física del patrimonio histórico y arquitectónico con la promoción de valores cívicos y comportamientos responsables entre los habitantes de Cartagena. A través de iniciativas educativas y de sensibilización, la ciudad busca enfatizar la importancia de su legado cultural y la necesidad de cuidar los espacios públicos. Las campañas de concienciación abordarán temáticas como la limpieza de áreas comunes, el respeto a las normativas de tráfico y la protección del patrimonio. La participación comunitaria será clave, involucrando a residentes y diferentes actores en acciones concretas y en la toma de decisiones. Programas de voluntariado permitirán a los ciudadanos contribuir al embellecimiento y mantenimiento de la ciudad, mientras se fomenta el orgullo local mediante actividades que destacan los valores culturales, históricos y naturales de Cartagena. La vigilancia activa por parte de los ciudadanos y la aplicación reforzada de normativas asegurarán la preservación del urbanismo cartagenero, creando un ambiente de respeto y cuidado continuo del entorno urbano.

**Objetivo General:** Fortalecer y revitalizar el urbanismo y la cultura ciudadana en Cartagena mediante la integración de estrategias de conservación del espacio urbano con la promoción de valores cívicos y responsabilidades ambientales y sociales entre los habitantes. Además, se busca garantizar el derecho a la ciudad de las niñas y mujeres, creando entornos seguros y accesibles que promuevan la equidad de género. Todo esto con el fin de lograr un desarrollo urbano sostenible y armonioso que refleje la riqueza cultural y la identidad única de la ciudad.

Indicador de producto	Línea base	Meta del cuatrienio	Responsable	Población	Clasificación del producto	
					Bien	Servicio

Estrategia de formación ciudadana: “Restauración del Urbanismo Cartagenero” formulada e implementada	0 Fuente: Secretaría de Planeación, 2024	Formular e implementar una (1) estrategia de formación ciudadana: “Restauración del Urbanismo Cartagenero”	Secretaría de Planeación  Escuela de Gobierno y Liderazgo	1.059.626 habitantes		X
Lineamientos técnicos y pedagógicos para garantizar el derecho a la ciudad de niñas y mujeres en el entorno urbano diseñados	0 Fuente: Secretaría de Planeación, 2024	Diseñar cuatro (4) lineamientos técnicos y pedagógicos para garantizar el derecho a la ciudad de niñas y mujeres en el entorno urbano	Secretaría de Planeación  Secretaría de Participación	1.059.626 habitantes		X
Programa de urbanismo y cultura ciudadana en Instituciones Educativas Oficiales formulado e implementado	0 Fuente: Secretaría de Planeación, 2024	Formular e implementar en ciento seis (106) Instituciones Oficiales un programa de urbanismo y cultura ciudadana	Secretaría de Planeación  Escuela de Gobierno y Liderazgo	1.059.626 habitantes		X

### 12.1.3 PROGRAMA: RECUPERACIÓN Y TRANSFORMACIÓN DEL ESPACIO PÚBLICO

Este programa buscará la recuperación y transformación de los espacios públicos no cualificados o con limitada accesibilidad para los ciudadanos en Cartagena. Se desarrollarán intervenciones de recuperación mediante el uso de instrumentos técnicos y jurídicos que faciliten la restitución de su función original. Esta iniciativa permitirá no solo habilitar nuevos espacios públicos efectivos, sino también optimizar y transformar los existentes, además de la obligatoriedad de la eliminación de barreras arquitectónicas para facilitar la accesibilidad de personas con discapacidades o movilidad reducida. Además, se propone aumentar los metros cuadrados disponibles (polígonos) a través de estudios técnicos que evalúen su potencial de aprovechamiento económico. De esta manera, el Distrito podrá organizar las actividades económicas en el espacio público, implementando mecanismos de aprovechamiento económico, especialmente en localidades previamente no contempladas.

**Objetivo General:** Fomentar la revitalización integral de espacios públicos urbanos mediante la recuperación de áreas degradadas, la mejora de la accesibilidad, la creación de entornos seguros para promover un desarrollo urbano inclusivo y sostenible.

Indicador de producto	Línea base	Meta del cuatrienio	Responsable	Población	Clasificación del producto	
					Bien	Servicio
Metros cuadrados de espacios públicos	145.000 metros cuadrados	Recuperar y mantener ciento ochenta y cinco	Gerencia de Espacio	1.059.626 habitantes		X



recuperados y mantenidos	recuperados en el cuatrienio 2020-2023  Fuente: Gerencia de Espacio Público y Movilidad, 2023	mil (185.000) metros cuadrados de espacios públicos	Público y Movilidad			
Metros cuadrados de espacio público habilitados para aprovechamiento económico	22.000 metros cuadrados de espacio público habilitados para el aprovechamiento económico Fuente: Gerencia de Espacio Público y Movilidad, 2023	Habilitar once mil (11.000) metros cuadrados de espacio público nuevos para el aprovechamiento económico	Gerencia de Espacio Público y Movilidad	1.059.626 habitantes		X
Número de querellas presentadas para la recuperación del espacio público	N.D. Fuente: Gerencia de Espacio Público y Movilidad, 2023	Presentar doscientas (200) querellas para la recuperación del espacio público	Gerencia de Espacio Público y Movilidad	1.059.626 habitantes		X

## 12.2 Componente Impulsor de avance: Control Urbanístico y Territorial

Este impulsor promoverá un crecimiento urbano ordenado y sostenible, tanto en lo urbano como en zonas rurales. Este impulsor se orienta a regularizar y sanear los asentamientos humanos que han surgido de manera espontánea e irregular, estableciendo estrategias claras y acciones efectivas para garantizar una disciplina urbanística rigurosa. El objetivo es fomentar la construcción legal y asegurar el cumplimiento de las normas urbanísticas establecidas, contribuyendo así al desarrollo estructurado del Distrito.

Para alcanzar estos fines, el impulsor se apoya en dos programas fundamentales: (i) **Recuperando la Gobernanza Urbanística Cartagena Vuelve a Brillar:** Se enfoca en mejorar la regulación del control urbano, proponiendo herramientas y estrategias para sanear asentamientos irregulares y promover la construcción legal. Se busca la colaboración activa entre las autoridades del Distrito, la ciudadanía y otros actores clave para garantizar un crecimiento urbanístico ordenado y conforme a la ley y (ii) **Cartagena Avanza en el Fortalecimiento del Plan de Normalización Urbanística:** Trabaja para establecer un marco normativo que regule y normalice el entorno urbano, con un énfasis particular en la coordinación efectiva entre diversas entidades del Distrito. Se propone educar y asesorar a la comunidad sobre las normativas urbanísticas y fomentar la participación en la creación de planes de manejo y protección, así como en la revisión del Plan de Ordenamiento Territorial.

### INDICADORES DE RESULTADO

Indicador	Línea base	Unidad de medida	Meta del cuatrienio	ODS asociado
Porcentaje de construcciones de obras civiles ilegales	N.D.	Porcentaje	Reducir en un 10% las construcciones de edificaciones que incumplan el Plan de Ordenamiento Territorial POT y la Norma Sismo Resistencia NSR	11. Ciudades y comunidades sostenibles
Porcentaje de asentamientos humanos en condición de irregularidad	ND	Porcentaje	Incrementar en 20% la legalización de asentamientos humanos y el reconocimiento de la existencia de sus edificaciones	11. Ciudades y comunidades sostenibles
Porcentaje de implementación del	N.D.	Porcentaje	Implementar el 100% del Plan de Normalización Urbanística	11. Ciudades y comunidades sostenibles



Plan de Normalización Urbanística				
-----------------------------------	--	--	--	--

**12.2.1 PROGRAMA: RECUPERANDO LA GOBERNANZA URBANÍSTICA, CARTAGENA VUELVE A BRILLAR**

El Gobierno Distrital, a través de este programa, redirigirá y orientará la estrategia y los lineamientos para el ejercicio óptimo del Control Urbano en la ciudad de Cartagena. Esto se logrará mediante la formulación e implementación de instrumentos que procuren el saneamiento urbanístico de los asentamientos humanos irregulares. Además, se buscará incentivar estrategias que fortalezcan el sector de la construcción con el fin de contrarrestar la construcción ilegal y promover el crecimiento ordenado de la ciudad.

Desde el Gobierno Distrital, en los próximos cuatro años, coordinaremos con los funcionarios y las dependencias del Distrito, así como con la ciudadanía en general, para la implementación de estrategias y herramientas que fomenten la construcción legal y el adecuado control urbanístico de la ciudad.

**Objetivo General:** Promover la construcción legal y el saneamiento urbanístico para generar un desarrollo territorial ordenado.

Indicador de producto	Línea base	Meta del cuatrienio	Responsable	Población	Clasificación del producto	
					Bien	Servicio
Política Pública del Control Urbano formulada	0 Fuente: Dirección de Control Urbano, 2024	Formular una (1) Política Pública del Control Urbano	Secretaría de Planeación Dirección de Control Urbano	1.059.626 habitantes		X
Política Pública de Legalización de Asentamientos Humanos formulada	0 Fuente: Dirección de Control Urbano, 2024	Formular una (1) Política Pública de Legalización de Asentamientos Humanos	Secretaría de Planeación Dirección de Control Urbano	1.059.626 habitantes		X
Curaduría Cero implementada	N.D.	Implementar una (1) Curaduría Cero	Secretaría de Planeación Dirección de Control Urbano	1.059.626 habitantes		X
Estudio para dar viabilidad para la creación de nuevas curadurías urbanas formulado	N.D.	Formular un (1) estudio para dar viabilidad para la creación de nuevas curadurías urbanas	Secretaría de Planeación Dirección de Control Urbano	1.059.626 habitantes	X	
Obras de demoliciones derivadas de fallos, sentencias y sanciones elaboradas	N.D.	Elaborar ocho (8) obras de demolición derivadas de fallos, sentencias y sanciones	Secretaría de Infraestructura	1.059.626 habitantes	X	
Equipo de reacción inmediata para reducción, intervención y control de invasiones ilegales conformado	N.D.	Conformar un (1) equipo de reacción inmediata para la reducción, intervención y control de invasiones ilegales	Secretaría de Planeación Dirección de Control Urbano	1.059.626 habitantes		X

### 12.2.2 PROGRAMA: CARTAGENA AVANZA EN EL FORTALECIMIENTO DEL PLAN DE NORMALIZACIÓN URBANÍSTICA

Con el Plan de Normalización Urbanística, que será creado a través de acto administrativo, se sentarán las bases de la organización del entorno urbano y su potencial desarrollo. Pero esta meta debe acompañarse de la implementación de estrategias de coordinación entre dependencias del nivel central y entidades descentralizadas del Distrito.

Además, se busca brindar asesoría a la ciudadanía en general para el conocimiento de las estrategias contempladas en este plan, para garantizar su apropiación y cumplimiento e integrar al sector de la construcción, de la academia y de la institucionalidad en los procesos formativos que se desprendan de la adecuada ejecución del Plan de Normalización Urbanística.

Por último, se recurrirá a la participación técnica y operativa en la formulación del Plan Especial de Manejo y Protección del Centro Histórico (PEMP), y dentro de todo el proceso de revisión del Plan de Ordenamiento Territorial, con el propósito de fomentar la normalización urbanística de la ciudad. Lo que logrará este programa es disminuir el número de violaciones a la norma urbanística.

**Objetivo General:** Coordinar la ejecución y cumplimiento de las estrategias definidas en el Plan de Normalización Urbanística.

Indicador de producto	Línea base	Meta del cuatrienio	Responsable	Población	Clasificación del producto	
					Bien	Servicio
Defensores Urbanos Barriales para la cultura urbanística certificados	N.D.	Certificar dos mil ochocientos (2.800) defensores urbanos barriales en normas urbanísticas	Secretaría de Planeación Dirección de Control Urbano	1.059.626 habitantes		X
Inspecciones de Policía especializadas en temas urbanísticos	N.D.	Especializar y dotar siete (7) sedes de inspecciones en temas urbanísticos con herramientas tecnológicas	Secretaría de Planeación Dirección de Control Urbano Secretaría del Interior y Convivencia Ciudadana	1.059.626 habitantes		X
Documentos normativos generados	N.D.	Generar seiscientos (600) documentos normativos	Secretaría de Planeación Dirección de Control Urbano	1.059.626 habitantes	X	

### 12.3 Componente Impulsor de avance: Cartagena Amigable con el Ambiente

Este impulsor busca establecer en el Distrito de Cartagena una estructura organizacional que garantice la articulación entre las instituciones y la ciudadanía con el acceso a la información y la optimización de recursos naturales. Todo ello con el propósito de atender integralmente la vida animal, teniendo en cuenta conservar los recursos naturales y preservar el hábitat de las especies silvestres. Además, se en reducir la contaminación, la deforestación y otros impactos antrópicos que afectan negativamente la integridad del medio ambiente en Cartagena.

En este sentido, también se apuesta por convertir a Cartagena en una ciudad inteligente capaz de identificar y alertar sobre indicadores ambientales que señalen el deterioro de la calidad



de vida y los ecosistemas. Asimismo, se promoverá una cultura ambiental mediante prácticas que fomenten la apreciación y valoración de la vida animal en el Distrito. Para lograrlo, se acompañará con la promoción de espacios revitalizados y adaptados para todos, generando ambientes urbanos más saludables, inclusivos y resilientes.

### INDICADORES DE RESULTADOS

Indicador	Línea base	Unidad de medida	Meta del cuatrienio	ODS asociado
Porcentaje de árboles sembrados en el Distrito	98.601 árboles sembrados en el cuatrienio 2020-2023  Fuente: EPA, 2023	Porcentaje	Incrementar en 100% los árboles sembrados en el Distrito	11. Ciudades y comunidades sostenibles
Cobertura para la vigilancia y control de la calidad del aire en el perímetro urbano del Distrito	4 estaciones de monitoreo de calidad del aire existentes en el perímetro urbano del Distrito  Fuente: EPA, 2023	Porcentaje	Incrementar en un 50% la cobertura para la vigilancia y control de la calidad del aire en el perímetro urbano del Distrito	11. Ciudades y comunidades sostenibles
Determinantes ambientales identificadas	16 determinantes ambientales identificadas del perímetro urbano del Distrito  Fuente: EPA, 2023	Porcentaje	Incrementar en 25% las determinantes ambientales identificadas del perímetro urbano del Distrito	11. Ciudades y comunidades sostenibles
Porcentaje de participación de la ciudadanía en actividades de educación, investigación y cultura ambiental	N.D.	Porcentaje	Vincular al 25% de la población en actividades de educación, investigación y cultura ambiental en el Distrito	11. Ciudades y Comunidades Sostenibles
Porcentaje de áreas de manglar en los cuerpos de agua del Distrito restauradas	N.D.	Porcentaje	Restaurar el 100% de las áreas de manglar en los cuerpos del Distrito	11. Ciudades y comunidades sostenibles  13. Acción por el Clima
Porcentaje de crecimiento de espacios públicos intervenidos para la sana convivencia y protección de los animales domésticos	N.D.	Porcentaje	Incrementar en 4% el porcentaje de espacios públicos intervenidos para sana convivencia y protección de animales domésticos	14. Vida submarina 15. Vida de ecosistemas terrestres
Porcentaje de participación de la ciudadanía en actividades de control social y promoción de bienestar animal	N.D.	Porcentaje	Incrementar en 15% el porcentaje de participación de la ciudadanía en actividades de control social y promoción del bienestar animal	14. Vida submarina 15. Vida de ecosistemas terrestres
Porcentaje de incidencias y/o	N.D.	Porcentaje	Incrementar en 40% el porcentaje de incidencias	14. Vida submarina

denuncias reportadas con verificación posterior a la intervención inicial sobre maltrato animal			y/o denuncias reportadas con verificación posterior a la intervención inicial sobre maltrato animal	15. Vida de ecosistemas terrestres
Porcentaje de avance en la habilitación de la infraestructura fija y móvil para el bienestar animal	N.D.	Porcentaje	Incrementar en 80% el porcentaje de avance en la habilitación de la infraestructura fija y móvil para el bienestar animal	14. Vida submarina 15. Vida de ecosistemas terrestres
Número de áreas de importancia ecosistémica de la estructura ecológica principal preservadas mediante una figura y/o categoría de conservación o protección	El Sistema Regional de Áreas Protegidas ha identificado seis áreas prioritarias para la Conservación en el Distrito que requieren estrategias para la protección y preservación de ecosistemas estratégicos, con el fin de garantizar su integridad ecológica y adaptación al cambio climático	Número	Preservar mediante una figura y/o categoría de conservación tres (3) áreas de importancia ecosistémica de la estructura ecológica del Distrito	11. Ciudades y comunidades sostenibles 15. Vida y ecosistemas terrestres 13. Acción por el clima

### 12.3.1 PROGRAMA: BIENESTAR ANIMAL Y PROTECCIÓN DE LA VIDA SILVESTRE

Se busca fortalecer la atención integral a los animales que comparten el territorio del Distrito de Cartagena, mediante estrategias pedagógicas y una reorganización institucional que asegure su protección y bienestar en un ambiente de sana convivencia con la ciudadanía cartagenera. Por último, se espera crear conciencia en la ciudadanía sobre el respeto hacia los animales, la tenencia responsable, y la adopción de buenas prácticas para apreciar y valorar las especies nativas propias del territorio. Esto garantizará un ambiente de sana convivencia con las distintas especies que cohabitan en el Distrito de Cartagena.

**Objetivo General:** Establecer una estructura organizacional dentro del Distrito de Cartagena que garantice la articulación entre las entidades, los instrumentos de planificación sectorial y territorial, el acceso a la información y la optimización de recursos para la atención integral de los distintos grupos de animales presentes en el territorio.

Indicador de producto	Línea base	Meta del cuatrienio	Responsable	Población	Clasificación del producto	
					Bien	Servicio
Número de actividades desarrolladas por año para promover la protección y bienestar animal en sectores turísticos de la ciudad	N.D.	Desarrollar doce (12) actividades por año para promover la protección y bienestar animal en sectores turísticos	Unidad Municipal de Asistencia Técnica Agropecuaria	1.059.626 habitantes		X
Número total de animales atendidos por año en las jornadas de salud, prevención y	4.824 animales atendidos en jornadas de salud, prevención y protección animal a corte 2023	Atender a veinte mil (20.000) animales por año en jornadas de salud, prevención y	Unidad Municipal de Asistencia Técnica Agropecuaria	1.059.626 habitantes		X



protección animal	Fuente: Unidad Municipal de Asistencia Técnica Agropecuaria, 2023	protección animal				
Número de protocolos estandarizados para la atención a animales domésticos y silvestres	N.D.	Estandarizar tres (3) protocolos para la atención a animales domésticos y silvestres	Unidad Municipal de Asistencia Técnica Agropecuaria	1.059.626 habitantes	X	
Número de animales domésticos censados	393 animales censados a corte 2023 Fuente: Unidad Municipal de Asistencia Técnica Agropecuaria 2023	Censar cien mil (100.000) animales domésticos	Unidad Municipal de Asistencia Técnica Agropecuaria	1.059.626 habitantes		X
Número de módulos o aplicativos funcionales de software integrados en una plataforma web de acceso abierto creados	N.D.	Crear tres (3) módulos o aplicativos funcionales de software integrados en una plataforma web de acceso abierto	Unidad Municipal de Asistencia Técnica Agropecuaria	1.059.626 habitantes	X	
Centro de Bienestar Animal del Distrito creado y en operación	0 Fuente: Unidad Municipal de Asistencia Técnica Agropecuaria, 2023	Crear y poner en operación un (1) Centro de Bienestar Animal del Distrito	Unidad Municipal de Asistencia Técnica Agropecuaria Departamento Administrativo Distrital de Salud	1.059.626 habitantes	X	
Número de unidades móviles de atención veterinaria dotadas	0 Fuente: Unidad Municipal de Asistencia Técnica Agropecuaria, 2023	Dotar tres (3) unidades móviles de atención veterinaria	Unidad Municipal de Asistencia Técnica Agropecuaria Establecimiento Público Ambiental Departamento Administrativo Distrital de Salud	1.059.626 habitantes	X	

### 12.3.2 PROGRAMA: GESTIÓN Y CONSERVACIÓN DE LA VEGETACIÓN Y LA BIODIVERSIDAD

Este programa se plantea como un conjunto de acciones diseñadas para proteger y preservar los recursos naturales, la fauna y la flora, la calidad de vida a partir del seguimiento y control a los indicadores ambientales, el impulso a estrategias e iniciativas ambientalmente sostenibles y la protección de la vegetación propia de los cuerpos de agua como son los manglares.



Los productos planteados por el programa incluyen medidas para la conservación de ecosistemas acuáticos y terrestres, la restauración de hábitats degradados, la promoción de prácticas sostenibles, y la participación comunitaria. Como meta más importante se contemplan las acciones de plantación de árboles.

**Objetivo General:** El objetivo de este programa es preservar los recursos naturales, reducir la contaminación y la deforestación, la pérdida de hábitat natural para las especies silvestres y otras actividades antrópicas que amenazan la integridad de los ecosistemas y la biodiversidad.

Indicador de producto	Línea base	Meta del cuatrienio	Responsable	Población	Clasificación del producto	
					Bien	Servicio
Árboles plantados en la ciudad	98.601 árboles plantados en el cuatrienio 2020-2023  Fuente: Establecimiento Público Ambiental, 2023	Plantar trescientos mil (300.000) árboles en el Distrito de Cartagena.	Establecimiento Pública Ambiental  Unidad Municipal de Asistencia Técnica Agropecuaria	1.059.626 habitantes		X
Áreas degradadas en proceso de restauración	7 hectáreas de áreas degradadas restauradas en el cuatrienio 2020-2023  Fuente: Establecimiento Público Ambiental, 2023	Restaurar ocho (8) hectáreas de áreas degradadas	Establecimiento Público Ambiental	978.560 habitantes del perímetro urbano		X
Centro de Atención y Valoración de Fauna Silvestre construido y dotado	Un (1) Centro de Atención y Valoración de Fauna Silvestre en la Bocana  Fuente: Establecimiento Público Ambiental, 2023	Construir y dotar un (1) Centro de Atención y Valoración de Fauna Silvestre nuevo	Establecimiento Público Ambiental	978.560 habitantes del perímetro urbano		X

### 12.3.3 PROGRAMA: ALERTAS TEMPRANAS

Este programa contempla la consolidación de un sistema para monitorear, detectar, prevenir y generar las alertas a partir de los cambios o eventos adversos detectados con las mediciones y controles establecidos sobre los cuerpos de agua, el aire y niveles de ruido en el perímetro urbano del Distrito de Cartagena.

El Establecimiento Público Ambiental - EPA Cartagena, a través de la implementación de estrategias y mecanismos de control, y la medición permanente de los indicadores ambientales (la calidad del agua, el aire y el ruido) se orienta a suministrar las alertas y ejercer

el control como autoridad ambiental, procurando el establecimiento de acciones para la minimización de impactos asociados a las desviaciones de los diferentes parámetros identificados, con el propósito es prevenir impactos negativos y promover la conservación ambiental y la salud pública en el perímetro urbano del Distrito de Cartagena.

**Objetivo General:** Identificar y alertar mediante el monitoreo permanente a los indicadores ambientales, y la generación de informes consolidados, situaciones adversas o generadoras de riesgos para la salud y el deterioro de la calidad de vida, así como también aquellos riesgos que afecten los ecosistemas y el ambiente.

Indicador de producto	Línea base	Meta del cuatrienio	Responsable	Población	Clasificación del producto	
					Bien	Servicio
Sistemas de información implementados para el Centro Inteligente de Monitoreo Ambiental de Cartagena	0  Fuente: Establecimiento Público Ambiental, 2023	Crear y poner en funcionamiento un (1) Centro Inteligente para el Monitoreo Ambiental de Cartagena	Establecimiento Público Ambiental	1.059.626 habitantes	X	
Estaciones para el monitoreo de la calidad del aire implementadas	4 estaciones de monitoreo de calidad del aire implementadas  Fuente: Establecimiento Público Ambiental, 2023	Implementar dos (2) estaciones de monitoreo de la calidad del aire	Establecimiento Público Ambiental	1.059.626 habitantes	X	

#### 12.3.4 PROGRAMA: INVESTIGACIÓN, EDUCACIÓN Y CULTURA AMBIENTAL

Este programa está fundamentado en la educación y cultura ciudadana para el cuidado del ambiente, la acción social y la participación ciudadana con enfoque diferencial para del cuidado del ambiente, la apropiación social del conocimiento para la transformación social del entorno con enfoque diferencial y el fortalecimiento de las capacidades para la innovación e investigación en temas ambientales. Además, se fomentará la realización de una estrategia pedagógica sobre los peligros relacionados con el asbesto en las instituciones educativas de Cartagena, y para funcionarios públicos, contratistas y trabajadores de obras públicas.

Con este programa, el Gobierno Distrital sensibilizará a la población a través de la educación y concientización hacia la protección y cuidado del ambiente por medio de cuatro ejes organizados por actividades, enfocadas a la educación formal y no formal para la población escolarizada y desescolarizada y para la atención de zonas de especial interés en el Distrito, así como, atender a la población con enfoque diferencial que son objeto de restitución de derechos a través de sentencias y acciones populares. Los ejes en mención son los siguientes: (i) Eje transformación ciudadana amigable con el ambiente en la educación formal en niveles de preescolar, primaria y secundaria; (ii) Eje de apropiación social para transformación, protección y cuidado del ambiente (educación superior); (iii) Eje de acción social comunitaria para protección y cuidado del ambiente (iv) Eje de acción social comunitaria con enfoque diferencial para protección y cuidado del ambiente en zonas de interés especial para el Distrito de Cartagena.

**Objetivo General:** Generar conciencia en la ciudadanía sobre el respeto, cuidado y protección del ambiente, a través, del conocimiento de la normativa, la apropiación de buenas prácticas hacia la apreciación y valoración de las especies de flora y fauna nativas propias del territorio, que garanticen un ambiente de sana convivencia con las distintas especies que cohabitan en el Distrito de Cartagena.



Indicador de producto	Línea base	Meta del cuatrienio	Responsable	Población	Clasificación del producto	
					Bien	Servicio
Estrategias de educación ambiental implementadas	4 estrategias implementadas en el cuatrienio 2020-2023  Fuente: Establecimiento Público Ambiental, 2023	Implementar cinco (5) estrategias de educación ambiental (PRAES, IDAU, PROCEDA, SOCIOEDUCACIÓN, ICEA)	Establecimiento Público Ambiental	978.560 habitantes del perímetro urbano		X
Documentos de investigación ambiental elaborados	4 investigaciones de ecosistemas y ambiente distritales en conjunto con actores estratégicos a corte 2023  Fuente: Establecimiento Público Ambiental, 2023	Elaborar cuatro (4) documentos de investigación para la gestión de la información y el conocimiento ambiental	Establecimiento Público Ambiental	978.560 habitantes del perímetro urbano		X
Política Pública de Educación Ambiental formulada	0  Fuente: Establecimiento Público Ambiental, 2023	Formular una (1) Política Pública de Educación Ambiental	Establecimiento Público Ambiental	1.059.626 habitantes	X	

### 12.3.5 PROGRAMA: GENERACIÓN DE ESPACIOS PÚBLICOS REVITALIZADOS Y ADAPTADOS PARA TODOS

Este programa consta de un (1) producto, dirigido a garantizar la planificación y ejecución de las inversiones del Distrito para la creación de nuevos espacios públicos para los ciudadanos, con un enfoque principal en el diseño y construcción de megaproyectos de parques, conforme a lo establecido en el Conpes 3718. Las nuevas inversiones en Espacio Público deben tener en cuenta las brechas técnicas de Espacio Público Efectivo-EPE en cada unidad comunera de gobierno, priorizando las inversiones en áreas con mayor déficit de estos espacios, incluyendo los diversos corregimientos del Distrito. Estos Espacios Públicos deben diseñarse e intervenir considerando condiciones de acceso universal, conforme a la normativa técnica nacional e internacional, para garantizar el acceso de todos los ciudadanos y visitantes del Distrito de Cartagena.

Además, se visualiza el aumento del espacio público para los cartageneros mediante el desarrollo de infraestructura para la movilidad peatonal activa e inclusiva, mediante una red de corredores peatonales seguros y accesibles, en línea con la estrategia nacional de movilidad activa con enfoque de género, diferencial y ambiental, en concordancia con los objetivos de desarrollo sostenible.

**Objetivo General:** Promover la creación, adaptación y renaturalización de espacios peatonales accesibles para todos, a través de la generación de sombras y la mejora del arbolado urbano de manera sostenible. Esto busca promover un ambiente urbano más saludable, inclusivo y resiliente.

Indicador de producto	Línea base	Meta del cuatrienio	Responsable	Población	Clasificación del producto	
					Bien	Servicio
Metros lineales de senderos peatonales diseñados	N.D.	Diseñar diez mil (10.000) metros lineales de senderos peatonales	Gerencia de Espacio Público y Movilidad	1.059.626 habitantes	X	
Megaproyectos de parques con criterios de adaptación al cambio climático diseñados y construidos	N.D.	Diseñar y construir seis (6) megaproyectos de parques con criterios de adaptación al cambio climático	Gerencia de Espacio Público y Movilidad	1.059.626 habitantes	X	

#### 12.4 Componente Impulsor de avance: Cartagena Adaptada al Clima y Resiliente a los Desastres

El componente impulsor del avance se centra en comprender, mitigar y adaptarse a los efectos del cambio climático y los riesgos asociados, con el objetivo de proteger a las comunidades, los ecosistemas y la infraestructura. Este componente incluye diversas acciones y estrategias, todas orientadas hacia la obtención de resultados que garanticen la sostenibilidad ambiental. Durante el presente cuatrienio se construirá una ciudad resiliente, reduciendo la exposición y vulnerabilidad de la población ante eventos adversos, y promoviendo el desarrollo sostenible y la equidad.

Adicionalmente, para el Distrito de Cartagena, es prioritaria la protección costera de la ciudad y de sus centros poblados, ya que esta representa la primera línea de defensa ante los embates del mar Caribe, que, como se mencionó anteriormente, es afectado por el cambio climático, ocasionando un aumento en su nivel.

Las estructuras costeras y la regeneración de playas, además de tener el objetivo de protección frente a la dinámica del oleaje y corrientes, así como del ascenso del nivel del mar por efectos del cambio climático, crean espacios públicos para el disfrute de los usuarios locales y extranjeros. El Gobierno Distrital de Cartagena continuará con la revisión del macroproyecto de Protección Costera de Cartagena en todas sus fases, articulando con el Gobierno Nacional para su correcta ejecución.

#### INDICADORES DE RESULTADOS

Indicador	Línea base	Unidad de medida	Meta del cuatrienio	ODS asociado
Porcentaje de inversión en gestión del riesgo	0,53% de porcentaje de inversión en gestión de riesgo en el Distrito en el cuatrienio 2020-2023  Fuente: Oficina Asesora de Gestión del Riesgo, 2023	Porcentaje	Incrementar en 30% el porcentaje de inversión en gestión del riesgo del Distrito	11. Ciudades y comunidades sostenibles
Porcentaje de avance del proyecto de construcción de protección costera	48,5% de avance del proyecto de protección costera	Porcentaje	Incrementar al 100% el porcentaje de avance del proyecto de construcción de protección costera de la ciudad	11. Ciudades y comunidades sostenibles





	Fuente: Consorcio Proplaya, 2024			
--	----------------------------------	--	--	--

#### 12.4.1 PROGRAMA: ORDENAMIENTO Y SOSTENIBILIDAD AMBIENTAL

El programa se enfocará en el desarrollo e implementación de políticas, regulaciones y acciones destinadas a garantizar el uso racional y sostenible de los recursos naturales, así como a proteger y conservar el ambiente. Abordará aspectos clave como:

**Ordenamiento Ambiental:** Consiste en planificar y regular el uso del suelo y los recursos naturales en el perímetro urbano del Distrito de Cartagena, e identificar las determinantes ambientales como insumo básico para el ordenamiento territorial, considerando aspectos como la conservación de ecosistemas frágiles, la protección de áreas protegidas, la zonificación de manglares, entre otros.

**Mitigación y Adaptación al Cambio Climático:** que incluye acciones destinadas a reducir las emisiones de gases de efecto invernadero (GEI) y frenar el calentamiento global. Esto puede incluir la adopción de energías renovables, la eficiencia energética, la reforestación, la promoción del transporte público y otras medidas que contribuyan a una economía baja en carbono. Implica igualmente ajustar las actividades humanas y los sistemas naturales para hacer frente a los impactos inevitables del cambio climático, como el aumento de las temperaturas, el cambio en los patrones de precipitación y el aumento del nivel del mar.

Adicionalmente, a través de la identificación de Determinantes Ambientales, la estrategia de ordenamiento ambiental puede ser una herramienta efectiva para mitigar los efectos del cambio climático, al integrar consideraciones climáticas en la planificación y gestión del territorio. Se consideran dentro de estas, aspectos claves como:

**Planificación urbana sostenible:** Promoviendo el desarrollo de comunidades y ciudades más compactas, que fomenten la caminata y el ciclismo, reduciendo así la dependencia de los vehículos y las emisiones de gases de efecto invernadero asociadas al transporte.

**Uso eficiente del suelo:** Promoviendo la densificación urbana y limitando la expansión urbana hacia áreas naturales protegidas, ayudando de este modo a reducir la fragmentación del hábitat, preservar la biodiversidad y evitar la pérdida de sumideros de carbono, como los bosques y los suelos orgánicos.

**Gestión sostenible de los recursos naturales:** A través del ordenamiento ambiental se puede promover la protección y restauración de ecosistemas naturales, como bosques, humedales y manglares, que actúan como sumideros de carbono y contribuyen a la captura y almacenamiento de CO2 atmosférico.

**Conservación del agua y gestión de riesgos naturales:** Incluyendo medidas para proteger y conservar las cuencas hidrográficas, garantizando la disponibilidad de agua dulce y reduciendo los riesgos de inundaciones y sequías asociadas al cambio climático.

**Objetivo General:** El objetivo principal es promover un desarrollo ambiental y territorial equilibrado, sostenible y armonioso que garantice la protección y conservación del ambiente y propenda por la adaptación al cambio climático para la mejora de la calidad de vida en el perímetro urbano del Distrito de Cartagena.

Indicador de producto	Línea base	Meta del cuatrienio	Responsable	Población	Clasificación del producto	
					Bien	Servicio
Documentos de lineamientos técnicos para la conservación de	0 Fuente:	Elaborar seis (6) documentos de lineamientos técnicos para	Establecimiento Público Ambiental	1.059.626 habitantes		X

la biodiversidad y sus servicios ecosistémicos elaborados	Establecimiento Público Ambiental, 2023	determinantes ambientales				
Plan 4C: Cartagena Competitiva y Compatible con el Clima actualizado	1 Plan de Adaptación al Cambio Climático 4C con necesidad de actualización  Fuente: Secretaría de Planeación, Secretaría General, 2023	Actualizar e implementar un (1) Plan 4C: Cartagena Competitiva y Compatible con el Clima	Secretaría de Planeación  Secretaría General	1.059.626 habitantes	X	

#### 12.4.2 PROGRAMA: CONOCIMIENTO DEL RIESGO

Según la ley 1523 de 2012, el proceso de gestión del riesgo implica la identificación, análisis, evaluación, monitoreo y comunicación de escenarios de riesgo. Se coordina y respalda la caracterización de factores de riesgo, la evaluación de posibles escenarios y el seguimiento de su monitoreo, además de la difusión de conocimientos para aumentar la conciencia sobre el riesgo. Con este programa se generará información clave para reducir el riesgo y gestionar desastres, lo que incluye la identificación de escenarios, su evaluación, la educación sobre el riesgo, la definición de medidas y el seguimiento de condiciones de riesgo y desastres.

**Objetivo General:** Desarrollar e implementar un Plan Distrital de Gestión del Riesgo ajustado y actualizado para fortalecer la capacidad de respuesta y mitigación ante amenazas, garantizando la seguridad y bienestar de la comunidad.

Indicador de producto	Línea base	Meta del cuatrienio	Responsable	Población	Clasificación del producto	
					Bien	Servicio
Plan Distrital de Gestión de Riesgo actualizado y adoptado	Plan Distrital de Gestión de Riesgo con necesidad de actualización  Fuente: Oficina Asesora para la Gestión de Riesgo de Desastres, 2023	Actualizar y adoptar un (1) Plan Distrital de Gestión de Riesgo	Oficina Asesora para la Gestión de Riesgo de Desastres	1.059.626 habitantes	X	
Sistema de información de conocimiento del riesgo actualizado	1 sistema de información de conocimiento del riesgo existente  Fuente: Oficina Asesora para la Gestión de Riesgo de Desastres, 2023	Mantener actualizado un (1) sistema de información de conocimiento del riesgo	Oficina Asesora para la Gestión de Riesgo de Desastres Oficina Asesora de Informática	1.059.626 habitantes	X	
Inventarios de asentamientos en zonas de alto riesgo elaborados	75 inventarios de asentamientos en zonas de alto riesgo elaborados a corte 2023  Fuente: Oficina Asesora para la Gestión de	Llevar a ciento ocho (108) el número de inventarios de asentamientos en zonas de alto riesgo elaborados	Oficina Asesora para la Gestión de Riesgo de Desastres	16.465 habitantes	X	



	Riesgo de Desastres, 2023					
Sistema de comunicación de gestión del riesgo implementado	N.D.	Implementar un (1) sistema de comunicación de gestión del riesgo con todos los actores que integran la gestión de riesgo del Distrito	Oficina Asesora para la Gestión de Riesgo de Desastres  Oficina Asesora de Informática	1.059.626 habitantes		X

### 12.4.3 PROGRAMA: REDUCCIÓN DEL RIESGO

El Gobierno Distrital, basado en la ley 1523 de 2012, presenta este programa, el cual tiene como propósitos: gestionar medidas correctivas y prospectivas para modificar o disminuir las condiciones de riesgo, prevenir nuevos riesgos y desarrollar mecanismos financieros para la atención de emergencias y la recuperación. Esto implica la coordinación con diversas dependencias para la implementación de obras de mitigación en ubicaciones prioritarias, identificadas en el Plan Distrital de Gestión del Riesgo.

**Objetivo general:** Potenciar y coordinar la ejecución de obras y acciones destinadas a mitigar y atender desastres en el Distrito de Cartagena. El enfoque busca reforzar la resiliencia del territorio, mejorar la capacidad de respuesta y reducir los impactos adversos de eventos catastróficos, garantizando la seguridad y bienestar de la comunidad.

Indicador de producto	Línea base	Meta del cuatrienio	Responsable	Población	Clasificación del producto	
					Bien	Servicio
Número de acciones para mitigación y atención a desastres coordinadas	17 acciones para mitigación y atención de desastres elaboradas en el cuatrienio 2020-2023  Fuente: Oficina Asesora para la Gestión de Riesgo de Desastres, 2023	Coordinar seis (6) acciones para mitigación y atención de desastres	Oficina Asesora para la Gestión de Riesgo de Desastres  Secretaría de Infraestructura	1.059.626 habitantes	X	
Número de organizaciones comunitarias formadas en prevención y gestión de los riesgos	168 organizaciones comunitarias formadas en prevención y gestión de los riesgos  Fuente: Oficina Asesora para la Gestión de Riesgo de Desastres, 2023	Formar ciento treinta y dos (132) organizaciones comunitarias en prevención y gestión de los riesgos	Oficina Asesora para la Gestión de Riesgo de Desastres	1.059.626 habitantes		X
Número de acciones de protección de laderas para reducción del riesgo en cerros desarrolladas	N.D.	Desarrollar tres (3) acciones de protección de laderas para reducción del riesgo en el Cerro Lefran, Cerro la Popa y	Secretaría de Infraestructura Establecimiento Público Ambiental - EPA	1.059.626 habitantes	X	



		Cerro de Albornoz				
--	--	-------------------	--	--	--	--

#### 12.4.4 PROGRAMA: MANEJO DE DESASTRES

Este programa implica la ejecución de respuestas inmediatas y la fase subsiguiente de rehabilitación y reconstrucción segura, garantizando la satisfacción de necesidades básicas como alimentación, alojamiento, agua, saneamiento, accesibilidad y transporte, entre otros aspectos, para ser coherente con el cumplimiento de la ley 1523 de 2012.

Se facilitará y respaldará de manera eficaz la implementación de actividades destinadas a mitigar los efectos adversos de las emergencias y gestionar la recuperación posterior a desastres. Esto incluye la ejecución de respuestas inmediatas, así como la fase subsiguiente de rehabilitación y reconstrucción segura, asegurando la satisfacción de las necesidades básicas y fortaleciendo la capacidad de respuesta del Distrito de Cartagena ante eventos catastróficos.

**Objetivo General:** Actualizar y ajustar la Estrategia de Respuesta a Emergencias (EDRE) del Distrito de Cartagena con el propósito de optimizar la capacidad de reacción ante situaciones críticas. Esto garantiza una gestión eficiente y efectiva frente a emergencias, asegurando la seguridad y el bienestar de la comunidad.

Indicador de producto	Línea base	Meta del cuatrienio	Responsable	Población	Clasificación del producto	
					Bien	Servicio
Estrategia de respuestas a emergencias actualizada y adoptada	1 estrategia de respuesta a emergencias del Distrito desactualizada (2015)  Fuente: Oficina Asesora para la Gestión de Riesgo de Desastres, 2023	Actualizar y adoptar una (1) Estrategia de Respuesta a Emergencias del Distrito de Cartagena	Oficina Asesora para la Gestión de Riesgo de Desastres	1.059.626 habitantes	X	
Emergencias de riesgo atendidas	1.830 emergencias de riesgo atendidas en el cuatrienio 2020-2023  Fuente: Oficina Asesora para la Gestión de Riesgo de Desastres, 2023	Atender cuatrocientos cincuenta y siete (457) emergencias de riesgo que se presenten en el Distrito	Oficina Asesora para la Gestión de Riesgo de Desastres	1.059.626 habitantes		X
Número de beneficios económicos a las familias afectadas en los distintos eventos entregados	1.450 beneficios económicos entregados a las familias afectadas en los distintos eventos reducidos en el cuatrienio 2020-2023  Fuente: Oficina Asesora para la Gestión de Riesgo de Desastres, 2023	Entregar cuatrocientos cincuenta (1.450) beneficios económicos a familias afectadas en los distintos eventos manejados por la Oficina Asesora para la Gestión de Riesgo de Desastres	Oficina Asesora para la Gestión de Riesgo de Desastres	1.450 personas		X

#### 12.4.5 PROGRAMA: PROTECCIÓN COSTERA

La dinámica de los procesos costeros y sus efectos sobre las playas, así como el deterioro progresivo de la línea de costa debido al aumento del nivel del mar provocado por los cambios climáticos, constituyen una de las principales preocupaciones de la ciudad. Por tanto, el Gobierno Distrital, a través de este programa, tiene como objetivo proteger la línea de costa de los efectos generados por dichos cambios climáticos, los cuales ocasionan daños a los bienes de la comunidad y contribuyen a la disminución de especies marinas.

**Objetivo General:** Implementar obras que ayuden a mitigar la erosión costera causada por el aumento del nivel del mar, derivado del cambio climático, con el fin de proteger la línea de costa y sus alrededores.

Indicador de producto	Línea base	Meta del cuatrienio	Responsable	Población	Clasificación del producto	
					Bien	Servicio
Número de kilómetros construidos de protección costera	6,6 kilómetros construidos de protección costera a corte 2023  Fuente: Departamento Administrativo de Valorización Distrital, 2023	Construir siete (7) kilómetros de protección costera para llegar a los 13,2 kilómetros	Departamento Administrativo de Valorización Distrital	1.059.626 habitantes	X	

#### 12.4.6 PROGRAMA: ADAPTACIÓN DEL ESPACIO PÚBLICO AL CAMBIO CLIMÁTICO

El programa protegerá y mejorará áreas comunitarias ante los impactos del clima cambiante, a través de la ejecución de un producto clave: el Plan de Infraestructura Verde.

Se llevará a cabo un plan integral que incluirá un análisis exhaustivo de las vulnerabilidades climáticas para identificar áreas críticas mediante el uso de modelos de riesgo y datos geoespaciales. A partir de esta evaluación, se desarrollarán estrategias de infraestructura verde personalizadas, que podrían incluir la implementación de sistemas de drenaje sostenible y la creación de corredores verdes para gestionar inundaciones y reducir el efecto isla de calor urbano. Se propondrán soluciones como parques de captación de agua de lluvia para mitigar riesgos climáticos como las inundaciones.

Adicionalmente, se aplicarán técnicas de diseño avanzadas, como la ingeniería hidráulica, con el fin de crear espacios públicos adaptativos y resilientes que promuevan la seguridad y el bienestar de la comunidad frente a los desafíos del cambio climático.

**Objetivo General:** El objetivo general del programa es diseñar y crear espacios urbanos sostenibles e infraestructura verde en áreas de riesgo, con el fin de mejorar la calidad de vida de las diferentes comunidades.

Indicador de producto	Línea base	Meta del cuatrienio	Responsable	Población	Clasificación del producto	
					Bien	Servicio
Plan Integral de Parques y Zonas Verdes formulado e implementado	N.D.	Formular e implementar un (1) Plan Integral de Parques y Zonas Verdes	Gerencia de Espacio Público y Movilidad  Secretaría de Infraestructura	1.059.626 habitantes	X	



Kilómetros de orillas mejorados para uso recreativo en caños, lagos y lagunas	N.D.	Mejorar cinco (5) kilómetros de orillas para uso recreativo en caños, lagos y lagunas	Gerencia de Espacio Público y Movilidad	1.059.626 habitantes	X	
---	------	---	---	----------------------	---	--

### 12.5 Componente Impulsor de avance: Ciudad Histórica y Patrimonial

El componente impulsor de avance para la Ciudad Histórica y Patrimonial de Cartagena de Indias incluye programas diseñados para preservar y promover su rico patrimonio cultural, arquitectónico e histórico, principalmente en el Centro Histórico, al tiempo que se impulsa un desarrollo urbano sostenible y se mejora la calidad de vida de sus habitantes.

Se busca implementar políticas y regulaciones para la conservación del patrimonio arquitectónico, protegiendo edificios históricos, monumentos y sitios arqueológicos, promoviendo su restauración, mantenimiento y uso adecuado.

La educación y sensibilización para el Centro Histórico de Cartagena incluirá programas dirigidos tanto a residentes como a visitantes, con el objetivo de promover el respeto y la valoración del legado histórico-cultural. A partir de estas acciones, se busca fomentar el desarrollo económico sostenible en la Ciudad Histórica, promoviendo actividades compatibles con la conservación del patrimonio, como el turismo cultural, la artesanía local y la gastronomía tradicional.

#### INDICADORES DE RESULTADOS

Indicador	Línea base	Unidad de medida	Meta del cuatrienio	ODS asociado
Porcentaje de vías diseñadas e implementadas para peatonalización en el Centro Histórico	N.D.	Porcentaje	Incrementar a 100% el porcentaje de vías diseñadas e implementadas para peatonalización en el Centro Histórico	9. Industria, innovación e infraestructura
Metros cuadrados de espacio público rehabilitados en el Centro Histórico y su área de influencia	N.D.	Kilómetros	Rehabilitar cuatrocientos (400) metros cuadrados de espacio público en el Centro Histórico y su área de influencia	11. Ciudades y comunidades sostenibles

#### 12.5.1 PROGRAMA: SOSTENIBILIDAD DEL ESPACIO PÚBLICO DEL CENTRO HISTÓRICO DE CARTAGENA DE INDIAS.

La sostenibilidad en los espacios públicos abarca no solo aspectos ambientales, sino también la mejora de la calidad de vida de las personas, promoviendo el acceso universal a activos naturales y funcionales del espacio público, así como la adaptación de las comunidades urbanas al cambio climático. Para abordar estos objetivos, se plantea la ejecución de tres productos orientados a la transformación de la cultura ciudadana para la conservación y el cuidado ambiental de los espacios públicos. Esto incluye la implementación de estrategias pedagógicas y la mejora del desempeño del Distrito para mantener y/o revitalizar los parques y zonas verdes mediante convenios de adopción de parques y zonas verdes.

Además, considerando que Cartagena es un destino turístico de talla internacional, se propone incentivar o aumentar la movilidad peatonal en algunas zonas del Centro Histórico de la ciudad mediante el diseño e implementación de un plan de peatonalización. Este plan permitirá a propios y visitantes disfrutar de una experiencia diferente al recorrer de manera segura diferentes lugares icónicos del Centro Histórico.

**Objetivo General:** Fomentar un entorno urbano sostenible y participativo en Cartagena, promoviendo la conservación, el uso equitativo y la apropiación responsable de plazas, parques, plazoletas, zonas verdes y espacios públicos residuales del Centro Histórico. Esto



busca fortalecer el sentido de pertenencia de la comunidad y mejorar la calidad de vida de sus habitantes.

Indicador de producto	Línea base	Meta del cuatrienio	Responsable	Población	Clasificación del producto	
					Bien	Servicio
Plan Especial de Movilidad y Peatonalización del Centro Histórico formulado e implementado	N.D.	Formular e implementar un (1) Plan Especial de Movilidad y Peatonalización del Centro Histórico	Gerencia de Espacio Público y Movilidad Departamento Administrativo de Tránsito y Transporte Secretaría de Infraestructura	1.059.626 habitantes		X
Metros lineales de andenes y bordillos del Centro Histórico mejorados	N.D.	Mejorar catorce mil (14.000) metros lineales de andenes y bordillos del Centro Histórico	Secretaría de Infraestructura	1.059.626 habitantes		X
Plazas, parques y plazoletas del Centro Histórico mejoradas	N.D.	Mejorar quince (15) plazas, parques y plazoletas del Centro Histórico	Gerencia de Espacio Público y Movilidad	1.059.626 habitantes		X
Estudio de Capacidad de Carga del Espacio Público Patrimonial elaborado	N.D.	Elaborar un (1) Estudio de Capacidad de Carga del Espacio Público Patrimonial	Gerencia de Espacio Público y Movilidad Instituto de Patrimonio y Cultura	1.059.626 habitantes		X
Estudio de las nuevas Tipologías Arquitectónicas del Centro Histórico elaborado	N.D.	Elaborar un (1) Estudio y dar lineamientos técnicos de las nuevas Tipologías Arquitectónicas del Centro Histórico	Secretaría de Planeación Instituto de Patrimonio y Cultura	1.059.626 habitantes		X
Cartilla del Espacio Público Patrimonial elaborada	N.D.	Elaborar una (1) Cartilla del Espacio Público Patrimonial	Gerencia de Espacio Público y Movilidad Secretaría de Planeación Escuela Taller	1.059.626 habitantes		X
Número de parques del Centro Histórico recuperados y mejorados	N.D.	Recuperar y mantener dos (2) parques (parque Espíritu del Manglar y parque del Centenario).	Secretaría General Dirección Administrativa de Apoyo Logístico	1.059.626 habitantes		X

### 12.5.2 PROGRAMA: CONEXIÓN ENTRE EL CASTILLO DE SAN FELIPE DE BARAJAS Y SU ÁREA DE INFLUENCIA PARA LA RECUPERACIÓN DEL PATRIMONIO ARQUEOLÓGICO, MATERIAL E INMATERIAL

El espacio público del Centro Histórico requiere una intervención urgente e integral para abordar los conflictos existentes. Por ello, el Gobierno Distrital llevará a cabo proyectos que

integren los Bienes de Interés Cultural a través de la comunicación urbana entre estos y sus áreas circundantes, abordando aspectos como espacio público, movilidad, mobiliario urbano, accesibilidad, cultura, recreación y deporte.

Bajo la obligatoriedad del Plan Especial de Manejo y Protección (PEMP) del Cordón Amurallado y el Castillo de San Felipe de Barajas, se propone la adecuación y rehabilitación de las zonas deprimidas y abandonadas en el área de influencia del Centro Histórico y el Castillo de San Felipe. Se busca establecer nuevas rutas de movilidad o comunicación entre los Bienes de Interés Cultural y rehabilitar el espacio público para que sea urbanística, paisajística y culturalmente adecuado, contribuyendo así a una ciudad más inclusiva, segura, resiliente y sostenible.

**Objetivo General:** Desarrollar proyectos en articulación con todas las dependencias del Distrito para intervenir integralmente el espacio urbano del Centro Histórico, el Castillo de San Felipe y su área de influencia.

Indicador de producto	Línea base	Meta del cuatrienio	Responsable	Población	Clasificación del producto	
					Bien	Servicio
Espacios públicos rehabilitados que comunican el Centro Histórico y Castillo de San Felipe	0 Fuente: Escuela Taller, 2023	Rehabilitar cuatro (4) espacios públicos que comunican el Centro Histórico y Castillo de San Felipe	Escuela Taller Gerencia de Espacio Público y Movilidad Secretaría de Infraestructura	1.059.626 habitantes	X	
Número de zonas del espacio público adecuadas para la recreación y el deporte en el paisaje fortificado	0 Fuente: Escuela Taller, 2023	Adecuar tres (3) zonas del espacio público para la recreación y el deporte en el paisaje fortificado	Escuela Taller Instituto de Deporte y Recreación Secretaría de Infraestructura	1.059.626 habitantes	X	
Enlaces peatonales de cordón amurallado construidos	0 Fuente: Escuela Taller, 2023	Construir dos (2) enlaces peatonales de cordón amurallado	Escuela Taller Gerencia de Espacio Público y Movilidad Secretaría de Infraestructura	1.059.626 habitantes	X	

### 12.5.3 PROGRAMA: MURALLA PARA TODOS

El programa “Muralla para Todos” tiene como propósito generar sensibilización y apropiación colectiva de los espacios públicos y masificación para ampliar una gran oferta cultural, deportiva, recreativa y artística en las fortificaciones de la ciudad de Cartagena de Indias.

**Objetivo General:** Generar apropiación colectiva de los espacios públicos y masificación de una gran oferta cultural, deportiva, recreativa y artística mediante el rescate de la identidad cartagenera, el patrimonio material e inmaterial y el ejercicio de la gobernanza territorial en la ciudad de Cartagena de Indias.

Indicador de producto	Línea base	Meta del cuatrienio	Responsable	Población	Clasificación del producto	
					Bien	Servicio
Número de actividades de para la	10 actividades para la apropiación	Desarrollar dieciséis (16) actividades para	Escuela Taller	1.059.626 habitantes		X

apropiación colectiva del patrimonio y la gobernanza territorial desarrolladas	colectiva del patrimonio y gobernanza territorial desarrolladas en el cuatrienio 2020-2023  Fuente: Escuela Taller, 2023	la apropiación colectiva del patrimonio y la gobernanza territorial				
--	--	---	--	--	--	--

## 12.6 Componente Impulsor de avance: Infraestructura, Movilidad Sostenible y Accesibilidad para Todos

La intervención en la malla vial de Cartagena es esencial para el desarrollo de la ciudad. Las acciones coordinadas con diferentes dependencias y la aplicación de normativas relacionadas con las soluciones viales buscan minimizar riesgos y promover un crecimiento que beneficie a todos. La mejora, construcción y rehabilitación de vías urbanas y rurales no solo mejora la movilidad, sino también la calidad de vida, reduciendo tiempos de traslado y mejorando el desplazamiento vehicular.

Esto contribuye a una reducción de la violencia entre transeúntes, accidentes y contaminación visual y auditiva. Este impulsor resolverá problemas de conectividad y movilidad, especialmente en puntos críticos de la ciudad, mediante la construcción de infraestructura vial, garantizando así un desplazamiento más fluido y seguro. Adicionalmente, se prioriza el respeto al peatón y la proximidad, fomentando una ciudad más accesible y amigable para todos los ciudadanos.

### INDICADORES DE RESULTADOS

Indicador	Línea base	Unidad de medida	Meta del cuatrienio	ODS asociado
Porcentaje de kilómetros de vías del Distrito (rurales y urbanas) intervenidas por Valorización	32,9% de kilómetros de vías del Distrito intervenidas por valorización  Fuente: Departamento Administrativo de Valorización Distrital, 2023	Porcentaje	Incrementar al 41,53% el porcentaje de kilómetros de vías del Distrito intervenidas por valorización	11. Ciudades y comunidades sostenibles
Porcentaje de kilómetros de vías del Distrito (rurales y urbanas) diseñadas e intervenidas por la Secretaría de Infraestructura	N.D.	Porcentaje	Incrementar a 60% el porcentaje de vías del Distrito diseñadas e intervenidas por la Secretaría de Infraestructura	11. Ciudades y comunidades sostenibles
Confiabilidad del Sistema Integrado de Transporte Masivo – Transcaribe	50% de confiabilidad en el SITM a corte 2023  Fuente: Transcaribe, 2023	Porcentaje	Incrementar a 80% el porcentaje de confiabilidad en el SITM - Transcaribe	11. Ciudades y comunidades sostenibles
Cobertura del Sistema Integrado de Transporte Masivo - Transcaribe	54% de cobertura del SITM en el Distrito a corte 2023  Fuente: Transcaribe, 2023	Porcentaje	Incrementar a 70% el porcentaje de cobertura del SITM	11. Ciudades y comunidades sostenibles



Porcentaje de señalización vertical y horizontal ampliada	7.361 señales verticales 635.278 mts lineales de marcas longitudinales  Fuente: Departamento Administrativo de Tránsito y Transporte, 2023	Porcentaje	Ampliar en un 30% la señalización vertical y horizontal ampliada	11. Ciudades y comunidades sostenibles
Servicio de transporte público colectivo e individual regulado, controlado y normalizado	N.D.	Porcentaje	Regular, controlar y normalizar el 100% el servicio de transporte público colectivo e individual	11. Ciudades y comunidades sostenibles
Puntos críticos de movilidad intervenidos	0  Fuente: Departamento Administrativo de Tránsito y Transporte, 2023	Porcentaje	Intervenir el 100% de los puntos críticos de movilidad	11. Ciudades y comunidades sostenibles
Sistema de Zona de Estacionamiento Regulado (ZER) implementado	0  Fuente: Departamento Administrativo de Tránsito y Transporte, 2023	Porcentaje	Implementar en un 100% el sistema de Zona de Estacionamiento Regulado (ZER)	11. Ciudades y comunidades sostenibles
Vehículos de tracción animal (VTA) dedicados al transporte de cargas livianas y al servicio turístico sustituidos	205 vehículos de transporte animal dedicados al transporte de carga sustituidos  Fuente: Departamento Administrativo de Tránsito y Transporte, 2023	Porcentaje	Sustituir el 100% de los vehículos de tracción animal dedicados al transporte de cargas livianas y al servicio turístico	11. Ciudades y comunidades sostenibles
Pasajeros movilizados	0  Fuente: Transcribe, 2023	Número	Movilizar ciento treinta y cinco millones veintidós mil ciento doce (135.021.112) pasajeros en el cuatrienio	11. Ciudades y comunidades sostenibles

### 12.6.1 PROGRAMA: INTERVENCIONES URBANAS INTEGRALES

Las intervenciones urbanas integrales son acciones planificadas y ejecutadas en entornos urbanos con el objetivo de mejorar sostenible y eficientemente la calidad de vida de las personas. Estas intervenciones abordan diversos aspectos, desde la accesibilidad peatonal hasta el uso del espacio público, incluyendo la promoción de medios de transporte alternativos como la bicicleta. Por lo anterior, el Gobierno Distrital implementará de manera coordinada y adaptada a las necesidades específicas de cada ciudad, intervenciones que puedan contribuir significativamente a la mejora de la calidad de vida de los habitantes y al desarrollo de ciudades más sostenibles y habitables.

**Objetivo General:** Implementar intervenciones urbanas integrales en Cartagena que mejoren eficiente y sosteniblemente la calidad de vida de los ciudadanos. Estas





intervenciones, coordinadas y adaptadas a las necesidades específicas de la ciudad, buscarán contribuir significativamente al desarrollo de una urbe más sostenible y habitable.

Indicador de producto	Línea base	Meta del cuatrienio	Responsable	Población	Clasificación del producto	
					Bien	Servicio
Obras construidas para la competitividad diferente a vías	N.D.	Construir diez (10) obras para la competitividad distintas a vías	Secretaría de Infraestructura	1.059.000	X	

### 12.6.2 PROGRAMA: REHABILITACIÓN, MANTENIMIENTO, ADECUACIÓN, Y OBRA NUEVA PARA EL SISTEMA VIAL Y ESTRUCTURAS DE PASO

La rehabilitación, mantenimiento, adecuación y construcción de nuevas obras para el sistema vial y las estructuras de paso son actividades fundamentales para garantizar la funcionalidad, seguridad y eficiencia de la infraestructura de transporte en una ciudad o región. A continuación, se detallan algunas acciones específicas dentro de cada categoría:

**Rehabilitación:** Reparación de pavimentos dañados, incluyendo bacheo, reasfaltado y reconstrucción de calzadas; refuerzo y reconstrucción de puentes y viaductos deteriorados; restauración de señalización vial, como marcas en el pavimento y señales de tráfico; rehabilitación de sistemas de drenaje para prevenir inundaciones y mantener la integridad de la infraestructura vial.

**Mantenimiento:** Inspección regular de la infraestructura vial y de las estructuras de paso para detectar y reparar problemas de forma preventiva; limpieza de drenajes y alcantarillas para garantizar un adecuado drenaje de agua; mantenimiento de semáforos, señalización vertical y horizontal, así como de sistemas de iluminación vial; podas de árboles y vegetación para mantener la visibilidad y seguridad en las vías.

**Adecuación:** Adaptación de infraestructura vial para mejorar la accesibilidad de personas con movilidad reducida, como la instalación de rampas y pasos peatonales elevados; adecuación de carriles exclusivos para autobuses o bicicletas; incorporación de tecnología inteligente para la gestión del tráfico y la seguridad vial, como sistemas de detección de vehículos y control de velocidad.

**Obra Nueva:** Construcción de nuevas carreteras, avenidas y calles para mejorar la conectividad y descongestionar vías existentes; edificación de puentes, pasos a desnivel y viaductos para facilitar el flujo vehicular y peatonal en zonas de alta densidad de tráfico; implementación de nuevas infraestructuras de transporte público, como líneas de metro, tranvías y sistemas de autobuses rápidos.

**Metas:** Mantenimiento de la malla vial: Se deberá mantener un sistema de contratación del mantenimiento de la malla vial, ágil, efectivo y oportuno, para evitar el deterioro generalizado y la pérdida de movilidad. La red semafórica deberá ser sometida igualmente a este sistema de atención prioritaria; banco de proyectos viales: Debido al estado crítico de la movilidad, se deberá emprender, con participación de universidades locales, un estudio general de movilidad que produzca un banco de proyectos para generar una política de ejecución de soluciones a largo plazo; vías por fallo de acciones populares; vías definidas en Programa de Gobierno; rehabilitación de puentes; y construcción de 3 puentes nuevos.

**Objetivo General:** Garantizar la funcionalidad, seguridad y eficiencia de la infraestructura de transporte en el Distrito de Cartagena, mediante la ejecución de actividades fundamentales



como la rehabilitación, mantenimiento, adecuación y construcción de nuevas obras para el sistema vial y las estructuras de paso.

Indicador de producto	Línea base	Meta del cuatrienio	Responsable	Población	Clasificación del producto	
					Bien	Servicio
Kilómetros carriles rehabilitados de la malla vial	1.832 km/carriles aproximados de malla vial existentes en la ciudad  Fuente: Secretaría de Infraestructura, 2023	Rehabilitar sesenta (60) km/carril de la malla vial	Secretaría de Infraestructura	1.059.626 habitantes	X	
Kilómetros carriles construidos de la malla vial	1.832 km/carriles aproximados de malla vial existentes en la ciudad  Fuente: Secretaría de Infraestructura, 2023	Construir cuatro (4) km/carril de malla vial	Secretaría de Infraestructura	1.059.626 habitantes	X	
Puentes nuevos construidos en la ciudad	N.D.	Construir tres (3) puentes nuevos en la ciudad	Secretaría de Infraestructura	1.059.626 habitantes	X	
Corredor vial de la troncal del sur construido	0	Construir un (1) corredor vial de la troncal del sur	Secretaría de Infraestructura	1.059.626 habitantes	X	

### 12.6.3 PROGRAMA: SOLUCIONES VIALES PARA LA COMPETITIVIDAD A TRAVÉS DE CONTRIBUCIÓN POR VALORIZACIÓN

Cartagena cuenta con importantes corredores de conexión urbana y regional, los cuales han sido fundamentales para gran parte de su desarrollo y crecimiento urbano. Sin embargo, en diversas zonas de la ciudad, se identifican puntos críticos que generan deficiencias en materia de movilidad. Además, el crecimiento y desarrollo de la ciudad demandan intervenciones en las vías rurales que la conectan con las obras de desarrollo proyectadas en la zona.

Se observan también carencias en espacios públicos y áreas de circulación peatonal, como alamedas, camellones, malecones o paseos turísticos, así como en la infraestructura destinada a vías peatonales y ciclorrutas.

Por lo anterior, a través del sistema de contribución por valorización, se busca intervenir la problemática de movilidad en los puntos críticos de la ciudad, así como llevar a cabo la construcción o ampliación de vías rurales para mejorar la interconectividad de la zona y dinamizar la movilidad. Asimismo, se pretende la construcción de obras para mejorar los espacios públicos y las áreas de circulación peatonal mencionadas.

**Objetivo General:** Mejorar la movilidad urbana en puntos críticos y zonas rurales, así como revitalizar espacios públicos y áreas peatonales mediante la construcción de infraestructuras adecuadas, por la contribución de valorización.

Indicador de producto	Línea base	Meta del cuatrienio	Responsable	Población	Clasificación del producto	
					Bien	Servicio



Número de kilómetros de construidos de vías urbanas	4.8 kilómetros construidos en la ciudad históricamente Fuente: Departamento Administrativo de Valorización Distrital, 2024	Construir dos (2) kilómetros de vías urbanas	Departamento Administrativo de Valorización Distrital	1.059.626 habitantes	X	
Número de kilómetros de construcción de vías rurales	41 kilómetros de construcción de vías rurales por contribución de valorización en la ciudad históricamente Fuente: Departamento Administrativo de Valorización Distrital, 2024	Construir diez (10) kilómetros de vías rurales	Departamento Administrativo de Valorización Distrital	1.059.626 habitantes	X	
Número de metros cuadrados de andenes construidos	6.890 metros cuadrados de andenes construidos por contribución de valorización en la ciudad históricamente Fuente: Valorización, 2024	Construir diez mil (10.000) metros cuadrados de andenes y/o áreas peatonales	Departamento Administrativo de Valorización Distrital	1.059.626 habitantes	X	

#### 12.6.4 PROGRAMA: MOVILIDAD ORDENADA, SOSTENIBLE Y AMIGABLE CON EL MEDIO AMBIENTE

A través de este programa, el Gobierno Distrital hará acompañamientos educativos, de capacitación y de sensibilización ciudadana, para disminuir las causas que generan los trancones, aplicando la normatividad vigente sobre la circulación de toda clase de vehículos, y brindando apoyo en la actualización de la caracterización e intervención del gremio de motociclistas. Además, a través del Departamento Administrativo de Tránsito y Transporte, hará presencia como autoridad de tránsito dando solución inmediata a los problemas asociados a la regulación y control del tráfico en las principales calles y avenidas para mejorar la movilidad urbana y disminuir los tiempos de desplazamiento automotor.

Con la capacidad operativa del Distrito, se apuntará a la optimización de la red vial, para hacer uso racional de las vías existentes, a través de cambios viales y planes de manejos de tránsito, optimización y mantenimiento permanente a la red semafórica, ampliación y mantenimiento de la señalización vial, la definición de diseños para la implementación de soluciones de tráfico con retornos y cruces, implementación del sistema de zona de estacionamiento regulado (ZER), y la intervención de los llamados puntos críticos de movilidad para el mejoramiento del tráfico vehicular y el desplazamiento de las personas.

Finalmente, se trabajará en función de la sustitución de vehículos de tracción animal - VTA, dedicados al transporte de cargas livianas, por sistema de motocargueros o por unidades de negocios productivos. De la misma manera, se sustituirán aquellos dedicados al servicio turístico en el Centro Histórico por el sistema de coches eléctricos, como fortalecimiento de las economías populares dedicadas a esta actividad e impulsar la movilidad sostenible.

**Objetivo General:** Organizar la movilidad de la ciudad, con un enfoque innovador y sostenible para mejorar el tráfico vehicular y garantizar el desplazamiento seguro de las personas.

Indicador de producto	Línea base	Meta del cuatrienio	Responsable	Población	Clasificación del producto	
					Bien	Servicio



Señales verticales instaladas	7.631 señales verticales instaladas a corte de diciembre de 2023 Fuente: Departamento Administrativo de Tránsito y Transporte, 2023	Instalar dos mil doscientos ochenta y nueve (2.289) señales verticales	Departamento Administrativo de Tránsito y Transporte	1.059.626 habitantes		X
Marcas longitudinales demarcadas	635.278 metros lineales de marcas longitudinales demarcadas a corte de diciembre de 2023 Fuente: Departamento Administrativo de Tránsito y Transporte, 2023	Demarcar ciento noventa mil quinientos ochenta y tres (190.583) metros lineales de marcas longitudinales	Departamento Administrativo de Tránsito y Transporte	1.059.626 habitantes		X
Kilómetros de ciclorrutas diseñadas y demarcadas	23 kilómetros de ciclorrutas diseñados y demarcados a corte de diciembre de 2023 Fuente: Gerencia de Espacio Público y Movilidad, 2023	Diseñar y demarcar veinte (20) kilómetros de ciclorrutas	Departamento Administrativo de Tránsito y Transporte  Gerencia de Espacio Público y Movilidad	1.059.626 habitantes		X
Red semafórica ampliada	1 red semafórica en funcionamiento Fuente: Departamento Administrativo de Tránsito y Transporte, 2023	Ampliar una (1) red semafórica de la ciudad	Departamento Administrativo de Tránsito y Transporte	1.059.626 habitantes	X	
Rutas del Transporte Público Colectivo actualizadas y normalizadas	14 rutas del Transporte Público Colectivo existentes a corte 2023 Fuente: Departamento Administrativo de Tránsito y Transporte, 2023	Actualizar y normalizar catorce (14) rutas del Transporte Público Colectivo	Departamento Administrativo de Tránsito y Transporte	1.059.626 habitantes		X
Sistema de taxímetro en el servicio de transporte público individual implementado	0 Fuente: Departamento Administrativo de Tránsito y Transporte, 2023	Implementar un (1) sistema de taxímetro en el servicio de transporte público individual	Departamento Administrativo de Tránsito y Transporte	1.059.626 habitantes		X

Estaciones de transporte informal erradicadas	N.D.	Erradicar diez (10) estaciones de transporte informal	Departamento Administrativo de Tránsito y Transporte	1.059.626 habitantes		X
Puntos críticos intervenidos y mejorados	18 puntos críticos de movilidad intervenidos a corte 2023 Fuente: Departamento Administrativo de Tránsito y Transporte, 2023	Intervenir y mejorar dieciocho (18) puntos críticos de movilidad	Departamento Administrativo de Tránsito y Transporte	1.059.626 habitantes		X
Zonas de Estacionamiento Regulado (ZER) diseñadas y demarcadas	0 Fuente: Departamento Administrativo de Tránsito y Transporte, 2023	Diseñar y demarcar veinte (20) Zonas de Estacionamiento Regulado (ZER)	Departamento Administrativo de Tránsito y Transporte Gerencia de Espacio Público y Movilidad	1.059.626 habitantes		X
Vehículos de tracción animal dedicados al transporte de cargas livianas sustituidos	205 vehículos de tracción animal dedicados al transporte de cargas livianas sustituidos a corte 2023 Fuente: Departamento Administrativo de Tránsito y Transporte, 2023	Sustituir ciento diecinueve (119) vehículos de tracción animal dedicados al transporte de cargas livianas	Departamento Administrativo de Tránsito y Transporte	360 personas		X
Vehículos de tracción animal dedicados al servicio turístico sustituidos	0 Fuente: Departamento Administrativo de Tránsito y Transporte, 2023	Sustituir sesenta (60) vehículos de tracción animal dedicados al servicio turístico	Departamento Administrativo de Tránsito y Transporte	180 personas		X

### 12.6.5 PROGRAMA: TRANSPORTE MASIVO CONFIABLE, EFICIENTE Y SOSTENIBLE

El programa propone fortalecer la confiabilidad del Sistema Integrado de Transporte Masivo - Transcaribe en todas sus dimensiones. A través de intervenciones financieras, operativas, tarifarias, administrativas y de gestión de proyectos, busca mejorar la percepción de los usuarios hacia el sistema, y mejorar la cobertura en la prestación del servicio. Esto incluye medidas para garantizar la estabilidad financiera del sistema, optimizar su operatividad y eficiencia, establecer tarifas justas y equitativas, mejorar la gestión administrativa y asegurar la finalización exitosa de proyectos relacionados.

**Objetivo general:** Fortalecer la confiabilidad del Sistema Integrado de Transporte Masivo – Transcaribe atendiendo factores financieros, operativos, tarifarios, administrativos y de finalización del proyecto que mejoren la percepción del sistema frente a los usuarios.

Indicador de producto	Línea base	Meta del cuatrienio	Responsable	Población	Clasificación del producto	
					Bien	Servicio





Estaciones renovadas	0 Fuente: Transcaribe, 2023	Renovar dieciocho (18) estaciones del sistema	Transcaribe	1.059.626 habitantes	X	
Patio Portal renovado	0 Fuente: Transcaribe, 2023	Renovar un (1) Patio Portal	Transcaribe	1.059.626 habitantes	X	
Carril de solobus renovado	0 Fuente: Transcaribe, 2023	Renovar un (1) carril de solobus	Transcaribe	1.059.626 habitantes	X	
Servicio de seguridad ciudadana implementado en el SITM	0 Fuente: Transcaribe, 2023	Implementar un (1) servicio de seguridad ciudadana en el Sistema Integrado de Transporte Masivo	Transcaribe	1.059.626 habitantes		X
Paraderos renovados	0 Fuente: Transcaribe, 2023	Renovar cuatrocientos ochenta y dos (482) paraderos	Transcaribe	1.059.626 habitantes	X	
Sistema de servicios conexos al sistema de recaudo, gestión de flota, información al usuario modernizado	0 Fuente: Transcaribe, 2023	Modernizar un (1) sistema de recaudo, gestión de flota, información al usuario	Transcaribe	1.059.626 habitantes		X
Estrategias implementadas para la promoción de la cultura ciudadana y el uso del sistema	20 estrategias implementadas a corte 2023 Fuente: Transcaribe, 2023	Implementar veinticinco (25) estrategias para la promoción de la cultura ciudadana y el uso del sistema	Transcaribe Escuela de Gobierno y Liderazgo	1.059.626 habitantes		X
Estudios técnicos para la operación del transporte acuático diseñados	0 Fuente: Transcaribe, 2023	Diseñar un (1) estudio técnico para la operación del transporte acuático	Transcaribe Secretaría de Infraestructura	1.059.626 habitantes	X	
Fases de ejecución del proyecto de transporte acuático	0 Fuente: Transcaribe, 2023	Ejecutar tres (3) fases del proyecto de transporte acuático	Secretaría de Infraestructura Transcaribe	1.059.626 habitantes		X
Embarcaderos para el transporte acuático construidos o recuperados	N.D.	Construir o recuperar 10 embarcaderos para el transporte acuático	Secretaría de Infraestructura	1.059.626 habitantes	X	
Estudio para la implementación de la tarifa diferencial en el Sistema	0 Fuente: Transcaribe, 2023	Elaborar estudio para la implementación de la tarifa diferencial en el Sistema	Transcaribe	1.059.626 habitantes	X	



## 12.7 Componente Impulsor de avance: Cartagena Ordenada Alrededor del Agua

Este componente impulsor de avance se centrará en la implementación de una estrategia de planificación urbana y desarrollo territorial para integrar de manera efectiva el recurso hídrico en el diseño y la gestión de la ciudad de Cartagena. Este enfoque tiene como objetivo principal mejorar la calidad de vida de los habitantes de Cartagena y proteger el ambiente a través de la valoración y la gestión sostenible del agua.

Por lo anterior, el Gobierno Distrital elaborará los estudios de diseño y ajustes requeridos para dar solución a la problemática de inundaciones que se presenta en distintos sectores de la ciudad. Además, se realizará la limpieza, y/o rectificación de los canales pluviales de la ciudad, con el propósito de mitigar los impactos del cambio climático en la ciudad.

### INDICADORES DE RESULTADO

Indicador	Línea base	Unidad de medida	Meta del cuatrienio	ODS asociado
Porcentaje de áreas de rondas hídricas protegidas	N.D.	Porcentaje	Proteger el 100% de las áreas de rondas hídricas	11. Ciudades y comunidades sostenibles
Número de Planes de Mejoramiento Integral de Centros Poblados Insulares y/o Costeros	0 Fuente: Secretaría de Planeación, 2024	Porcentaje	Formular cuatro (4) Planes de Mejoramiento Integral de Centros Poblados Insulares y/o Costeros	11. Ciudades y comunidades sostenibles
Rondas hídricas en el perímetro urbano del Distrito	N.D.	Porcentaje	Acotar el 100% de las rondas hídricas en el perímetro urbano del Distrito de Cartagena	11. Ciudades y comunidades sostenibles

#### 12.7.1 PROGRAMA: GESTIÓN Y CONSERVACIÓN DEL AGUA

En este programa se presentan alternativas para el cuidado, conservación y recuperación de la calidad ambiental de los cuerpos de agua internos de la ciudad, salvaguardando las áreas de protección de ronda hídrica, de acuerdo con la política del Plan de Desarrollo Nacional.

Por otro lado, el Gobierno Distrital planteará estrategias para la recuperación y protección de los cuerpos de agua más importante de la ciudad, como la Ciénaga de la Virgen, propiciando espacios participativos con la comunidad. Adicionalmente, se realizarán los estudios de prefactibilidad que conlleven a delimitar un área en el caño Juan de Angola, permitiendo focalizar la intervención integral de todos los actores con recursos, conocimientos, capacidades, metodologías y tecnología, que impacten de manera positiva a las comunidades aledañas, en especial para la creación de implementación de laboratorio interactivo.

**Objetivo General:** Propender por la conservación y prevención de los ecosistemas marinos y costeros, sus servicios ecosistémicos y la gestión efectiva del cambio climático.

Indicador de producto	Línea base	Meta del cuatrienio	Responsable	Población	Clasificación del producto	
					Bien	Servicio
Número de hectáreas de manglar en proceso de restauración	0 Fuente: Establecimiento Público Ambiental, 2023	Restaurar cuarenta (40) hectáreas de manglares	Establecimiento Público Ambiental	978.560 habitantes del perímetro urbano		X

Metros cúbicos extraídos mediante limpieza en cuerpos de agua internos en el perímetro urbano de Cartagena	70.777 metros cúbicos de sedimentos en la Bocana dragados en el cuatrienio 2020-2023  Fuente: EPA, 2023	Extraer ciento cuarenta mil (140.000) metros cúbicos de sedimentos en la Bocana y laguna de Chambacú	Establecimiento Público Ambiental  EDURBE	978.560 habitantes del perímetro urbano		X
Estudios de prefactibilidad para la implementación de laboratorio interactivo	0  Fuente: Secretaría de Infraestructura, 2023	Formular un (1) estudio de prefactibilidad para la implementación de laboratorio interactivo en un sector del caño Juan Angola	Secretaría de Infraestructura  EDURBE	1.059.626 habitantes	X	

### 12.7.2 PROGRAMA: RECUPERACIÓN DEL SISTEMA DE CANALES Y DRENAJES PLUVIALES

Con este programa, realizarán los estudios y diseños con ingeniería de detalles de los canales de la ciudad de Cartagena. Además, el Gobierno Distrital construirá y diseñará canales para la solución de la problemática de inundaciones que se presentan en la ciudad. Otra finalidad del programa es la realización de limpieza, y/o rectificación de los canales pluviales de la ciudad, para mitigar los problemas de inundaciones y desbordes que se presentan en cada temporada invernal.

**Objetivo General:** El objetivo del programa es mejorar la capacidad hidráulica de los canales pluviales de la ciudad, buscando minimizar las inundaciones causadas por la temporada lluviosa y el cambio climático, así como realizar las actividades de limpieza y/o rectificación de los canales pluviales para la mitigación de inundaciones.

Indicador de producto	Línea base	Meta del cuatrienio	Responsable	Población	Clasificación del producto	
					Bien	Servicio
Kilómetros diseñados de canales	34,1 kilómetros de canales diseñados a corte 2023  Fuente: Departamento Administrativo de Valorización Distrital, 2023	Diseñar diez (10) kilómetros de canales	Departamento Administrativo de Valorización Distrital  Secretaría de Infraestructura	1.059.626 habitantes	X	
Kilómetros canales construidos	7,5 kilómetros de canales construidos a corte 2023  Fuente: Departamento Administrativo de Valorización Distrital, 2023	Construir un (1) kilómetro de canales	Departamento Administrativo de Valorización Distrital  Secretaría de Infraestructura	1.059.626 habitantes	X	
Metros cúbicos limpieza y/o rectificación de canales.	N.D.	Retirar cien mil (100.000) m <sup>3</sup> de material de limpieza en el cuatrienio.	Departamento Administrativo de Valorización Distrital  Secretaría de Infraestructura	1.059.626 habitantes	X	

### 12.7.3 PROGRAMA: RECUPERACIÓN Y ESTABILIZACIÓN DEL SISTEMA HÍDRICO Y LITORAL DE CARTAGENA

Se llevará a cabo la recuperación del sistema de canales y lagunas de Cartagena, así como la implementación de sistemas urbanos de drenaje sostenible, en consonancia con las áreas de protección de ronda hídrica establecidas por la política del Plan de Desarrollo Nacional. Además, se diseñarán instrumentos de planificación y gestión del territorio marino costero, con el objetivo de mejorar la gestión hídrica y mitigar riesgos. Por último, se diseñará y llevará a Plan Maestro el Caños, Lagunas y Ciénagas interiores de la Ciudad y la Bahía de Cartagena.

**Objetivo General:** Recuperar el sistema de canales y lagunas de Cartagena, con acciones de recuperación de bordes de costa y la formulación de documentos de planificación para la estabilización del sistema hídrico y litoral de la ciudad.

Indicador de producto	Línea base	Meta del cuatrienio	Responsable	Población	Clasificación del producto	
					Bien	Servicio
Kilómetros recuperados de bordes de costa de cuerpos de agua	0 Fuente: Gerencia de Espacio Público y Movilidad, 2023	Recuperar diez (10) kilómetros de bordes de costa de cuerpos de agua	Gerencia de Espacio Público y Movilidad  Secretaría del Interior y Convivencia Ciudadana	1.059.626 habitantes	X	
Documento de acotamiento y priorización de ronda hídrica elaborado	0 Fuente: Establecimiento Público Ambiental, 2023	Elaborar un (1) documento de acotamiento y priorización de ronda hídrica	Secretaría General  Establecimiento Público Ambiental	1.059.626 habitantes	X	
Rondas hídricas priorizadas a través del documento de acotamiento recuperadas	0 Fuente: Establecimiento Público Ambiental, 2023	Recuperar una (1) ronda hídrica priorizada a través del documento de acotamiento	Establecimiento Público Ambiental	1.059.626 habitantes		X
Plan Parcial de Chambacú, Torices, La Unión formulado, adoptado y con seguimiento	0 Fuente: Secretaría de Planeación, 2023	Formular, adoptar y hacer seguimiento a un (1) Plan Parcial de Chambacú, Torices, La Unión	Secretaría de Planeación	1.059.626 habitantes	X	
Plan Maestro de Caños, Lagunas y Ciénagas interiores de la ciudad y la Bahía de Cartagena	N.D.	Formular un (1) Plan Maestro de Caños, Laguna y Ciénagas interiores de la Ciudad y la Bahía de Cartagena	Secretaría de Infraestructura  EDURBE	1.059.626 habitantes	X	

### 12.7.4 PROGRAMA: PLAN DE RESTAURACIÓN INTEGRAL DE LA CIÉNAGA DE LA VIRGEN



La Ciénaga de la Virgen es un ecosistema de gran importancia en la Ciudad de Cartagena ya que alberga una diversidad de especies de flora y fauna, incluidas aves acuáticas, peces, crustáceos, plantas acuáticas y microorganismos. Estos organismos dependen del ecosistema de la ciénaga para su supervivencia y contribuyen a la biodiversidad regional; Sin embargo, la Ciénaga de la Virgen en Cartagena enfrenta varios problemas de contaminación que amenazan la salud y la biodiversidad que alberga, como: Vertidos de aguas residuales, basura y desechos sólidos, escorrentía urbana, sedimentación entre otros. Estos problemas de contaminación tienen graves consecuencias para la salud de la ciénaga y la biodiversidad que alberga, así como para las comunidades humanas que dependen de ella. La contaminación del agua puede provocar la muerte de peces y otras especies acuáticas, la proliferación de algas nocivas, la pérdida de hábitats, además de representar riesgos para la salud humana.

Este programa propende la recuperación de las rondas de los arroyos que llegan a la Ciénaga de la Virgen y Caños, los cuales se encuentran altamente afectados y descuidados, debido a la falta de educación ambiental de la ciudadanía con relación al cuidado y el mantenimiento de las aguas aledañas, y así mismo a través de proyectos de implementación y educación fortalecer los centros de atención de Fauna silvestre. Sumado a lo anterior, se implementará el Comité de Seguimiento del Macroproyecto Parque Distrital Ciénaga de la Virgen como medio de verificación de cumplimiento.

**Objetivo General:** Implementar un programa integral de restauración de las rondas de los arroyos y caños afectados por la contaminación. Además, se promoverá el fortalecimiento de los centros de atención de fauna silvestre para contribuir a la protección y conservación de la biodiversidad de la ciénaga de la Virgen.

Indicador de producto	Línea base	Meta del cuatrienio	Responsable	Población	Clasificación del producto	
					Bien	Servicio
Número de afluentes principales que derivan en la Ciénaga de la Virgen recuperadas	N.D.	Recuperar diez (10) afluentes principales que derivan en la Ciénaga de la Virgen	Secretaría de Infraestructura Establecimiento Público Ambiental Secretaría General	1.059.626 habitantes	X	
Campañas de educación ambiental y participación implementadas a los ciudadanos	N.D.	Desarrollar veinte (20) campañas de educación ambiental sobre conservación y protección del espacio verde para habitantes de zonas aledañas a la Ciénaga de la Virgen	Establecimiento Público Ambiental	1.059.626 habitantes		X
Proyectos para el mejoramiento de la calidad del recurso hídrico formulados en Sistema Estabilizador de Mareas desarrollados	2 proyectos desarrollados en el cuatrienio 2020-2023 Fuente: EPA, 2023	Desarrollar dos (2) proyectos de mejoramiento del Sistema Estabilizador de Mareas	Establecimiento Público Ambiental	1.059.626 habitantes	X	





Plan de Gestión Social y Ambiental de la Ciénaga de la Virgen formulado e implementado	0 Fuente: Secretaría de Planeación, 2023	Formular e implementar un (1) Plan de Gestión Social y Ambiental de la Ciénaga de la Virgen	Secretaría de Planeación Secretaría de Infraestructura Establecimiento Público Ambiental Secretaría de Participación y Desarrollo Social	1.059.626 habitantes	X	
Estudios y diseños actualizados de red urbana formulados	Estudios y diseños de pre factibilidad (fase II) de 14.2 kilómetros de la Vía Perimetral formulados Fuente: Secretaría de Planeación, 2023	Formular un (1) estudio y diseño de la fase III (factibilidad) para la construcción de la vía Perimetral	Secretaría de Planeación Secretaría de Infraestructura	1.059.626 habitantes	X	
Estudios o diseños formulados para la construcción de unidades funcionales del Parque Ciénaga de la Virgen	3,26 hectáreas de parque diseñado y listo para construirse (Unidad Funcional 1) Fuente: Secretaría de Planeación, 2023	Formular un (1) estudio y diseño en fase III (factibilidad) para la construcción de 28 hectáreas de las unidades funcionales U.F. 2, U.F. 10, U.F. 11 y U.F. 12 y U.F. 13 del Parque Ciénaga de la Virgen	Secretaría de Planeación Secretaría de Infraestructura	1.059.626 habitantes	X	
Estudios y diseños para construcción de unidades funcionales del Parque Ciénaga de la Virgen	13,05 hectáreas de suelos creados Fuente: Secretaría de Planeación, 2023	Formular (1) estudio y diseño en fase III (factibilidad) para la construcción de 31,34 hectáreas las unidades funcionales U.F. 1, U.F. 2, U.F. 3, U.F. 10, U.F. 11 y U.F. 12 y U.F. 13 del Parque Ciénaga de la Virgen	Secretaría de Planeación Secretaría de Infraestructura	1.059.626 habitantes	X	
Planes Parciales de Renovación Urbana adoptados	0 Fuente: Secretaría de Planeación, 2023	Formular y adoptar tres (3) Planes Parciales de Renovación Urbana: R4, R7 y R8	Secretaría de Planeación	1.059.626 habitantes	X	
Plan de Mejoramiento Integral de la Boquilla formulado	Determinantes del Plan de Mejoramiento estructuradas	Formular un (1) Plan de Mejoramiento Integral de la Boquilla	Secretaria de Planeación	1.059.626 habitantes	X	



	Fuente: Secretaría de Planeación, 2023					
Estudios detallados de amenaza y riesgo para territorios delimitados en Planes Parciales elaborados	0  Fuente: Secretaría de Planeación, 2023	Elaborar estudios detallados de amenaza y riesgo para los territorios delimitados en los Planes Parciales R1, R2, R3, R5 y R6	Secretaria de Planeación	1.059.626 habitantes	X	

### 12.7.5 PROGRAMA: GESTIÓN DEL TERRITORIO MARINO-COSTERO

La gestión y planificación del territorio marino-costero del Distrito de Cartagena de Indias, es un programa estructurante del ordenamiento, el cual reconoce la jurisdicción y competencia del Distrito sobre el territorio comprendido por costas, playas, territorios insulares, aguas interiores y mar territorial. Esta situación ha conllevado a la necesidad de formular instrumentos de planificación que permitan establecer las medidas de gestión de este territorio, donde se integran ecosistemas marinos e insulares, comunidades étnicas e infraestructura asociada para el desarrollo de actividades marino-costeras.

En atención a estas condiciones, su planificación debe centrarse en los estudios de su dinámica litoral, el cambio climático, las condiciones meteo oceanográficas y los efectos sobre los territorios insulares, para así establecer medidas de protección de las comunidades asentadas y la gestión de sus territorios que permitan mejorar su habitabilidad en correlación con desarrollo de actividades económicas como la pesca, el turismo y el aprovechamiento los ecosistemas marino-costeros de forma sostenible. Así mismo, tiene como objetivo la estructuración de planes de mejoramiento de los centros poblados insulares y/o costeros que determinen el desarrollo urbanístico sostenible con viviendas adaptadas al cambio climático.

En este territorio, también confluyen las actividades industriales portuarias, el macroproyecto de interés nacional del Canal del Dique para la restauración de los ecosistemas degradados, la Bahía de Cartagena con su plan maestro de restauración ecológica y otros elementos con valor ecosistémico que prestan servicios ecosistémicos para el Distrito, los cuales requieren estudios y lineamientos de ordenamiento conforme a sus particularidades, para que estos se integren al desarrollo sostenible territorial. Así mismo, la actividad turística es el motor de desarrollo económico de los centros poblados insulares o costeros, la cual es ejercida por locales y asociaciones gremiales que hacen uso del territorio marino-costero y generan un impacto sobre el mismo, degradando los ecosistemas marinos y urbanizando áreas de importancia ecosistémica. Es por eso, que es necesario establecer medidas para continuar con el aprovechamiento de los ecosistemas, pero de forma sostenible y articulada con los elementos ambientales.

Por último, la planificación del territorio marino-costero debe fortalecer la gobernanza del territorio a partir de la articulación de los actores nacionales, distritales y locales presentes, que permitan ejercer la gobernabilidad en las zonas insulares y la transferencia de poder político y fiscal con enfoque diferencial para promover su desarrollo armónico.

**Objetivo General:** Formular los instrumentos de planificación del Territorio Marino-Costero que permitan establecer la gestión del territorio con base en la importancia estratégica de la jurisdicción del Distrito para el desarrollo de actividades marino-costeras, el aprovechamiento y uso sostenible de los ecosistemas, el mejoramiento de los centros poblados insulares y/o costeros con el conocimiento las problemáticas ambientales y de riesgo asociadas al cambio climático que posibiliten estructurar medidas que conlleven en un desarrollo sostenible.



Indicador de producto	Línea base	Meta del cuatrienio	Responsable	Población	Clasificación del producto	
					Bien	Servicio
Operación Territorial – O.T-5 / Frente Costero y Protección formulada	0 Fuente: Secretaría de Planeación, 2024	Formular una (1) Operación Territorial – O.T-5 / Frente Costero y Protección de Playas	Secretaría de Planeación	1.059.626 habitantes		X
Operación Territorial – O.T-6 / Bahía de Cartagena – Canal del Dique formulada	0 Fuente: Secretaría de Planeación, 2024	Formular una (1) Operación Territorial – O.T-6 / Bahía de Cartagena – Canal del Dique	Secretaría de Planeación	1.059.626 habitantes		X
Operación Territorial – O.T-12 / Zona Insular formulada	0 Fuente: Secretaría de Planeación, 2024	Formular una (1) Operación Territorial – O.T 12 / Zona Insular	Secretaría de Planeación	1.059.626 habitantes		X
Planes de Mejoramiento Integral de los Centros Poblados insulares formulados y ejecutados	0 Fuente: Secretaría de Planeación, 2024	Formular y ejecutar los Planes de Mejoramiento Integral de los Centros Poblados insulares de Bocachica, Caño del Oro, Punta Arena, Tierrabomba, Barú, Isla Grande, Santa Cruz del Islote, e Isla Fuerte	Secretaría de Planeación Corvivienda	1.059.626 habitantes	X	
Cartilla de Tipologías de Vivienda Insular o Costera adaptada a los eventos de cambio climático diseñada	0 Fuente: Secretaría de Planeación, 2024	Diseñar (1) Cartilla de Tipologías de Vivienda Insular o Costera adaptada a los eventos de cambio climático	Secretaría de Planeación Corvivienda	1.059.626 habitantes		X

## 12.8. Componente Impulsor de avance: Integración Regional y Metropolitana

La expedición de la Ley Orgánica de Ordenamiento Territorial, los procesos adelantados para la creación y consolidación de la RAP Caribe, los Planes de Desarrollo Nacional y Distrital, estudios de la CEPAL, entre otros antecedentes, dan muestra de la importancia de la creación de estrategias e instrumentos para las dinámicas de integración regional.

Por esta razón, en el presente cuatrienio, el Gobierno Distrital impulsará las actuaciones correspondientes a efectos de lograr la integración regional entre municipios dentro del contexto de la economía regional, nacional e internacional, queriendo optimizar el uso eficiente de los recursos, adelantando proyectos de interés común entre los municipios. Además, de integrar elementos que promuevan un crecimiento ordenado del territorio, que permitan la generación de empleos y el aumento de la competitividad.

### INDICADORES DE RESULTADO



Indicador	Línea base	Unidad de medida	Meta del cuatrienio	ODS asociado
Acuerdos regionales de colaboración mutua implementados	N.D.	Número	Implementar cuatro (4) acuerdos regionales de colaboración mutua	11. Ciudades y comunidades sostenibles

**12.8.1 PROGRAMA: PROMOCIÓN, CREACIÓN Y OPERACIÓN DE ESQUEMAS ASOCIATIVOS TERRITORIALES DE LA CIUDAD REGIÓN**

Se trata de establecer esquemas de coordinación y articulación entre diversas entidades territoriales que, debido a la conurbación, la funcionalidad, los sistemas ambientales o las actividades productivas, necesitan forjar alianzas para la gestión y operación conjunta. Estas alianzas buscan optimizar recursos, mejorar la eficiencia en la prestación de servicios y promover un desarrollo sostenible en las áreas afectadas por dichas interrelaciones.

Se busca, además, la creación de estructuras que faciliten la coordinación y colaboración entre entidades territoriales vecinas, reconociendo la interdependencia que surge de la proximidad geográfica, la complementariedad de funciones y la necesidad de abordar desafíos ambientales y productivos de manera conjunta. Estos esquemas permitirán desarrollar estrategias de gestión integrada que maximicen el aprovechamiento de recursos, promuevan la eficiencia en la prestación de servicios públicos y fomenten el desarrollo armónico de las áreas afectadas por la conurbación y otras interrelaciones territoriales.

**Objetivo General:** Se busca establecer esquemas de coordinación entre entidades territoriales vecinas al Distrito de Cartagena, basados en las interrelaciones globales integrales, reconociendo la interdependencia geográfica y abordando desafíos socioeconómicos de manera integrada.

Indicador de producto	Línea base	Meta del cuatrienio	Responsable	Población	Clasificación del producto	
					Bien	Servicio
Estudio de clúster para la competitividad regional elaborado	0 Fuente: Secretaría de Planeación, 2024	Elaborar un (1) estudio de clúster para la competitividad regional	Secretaría de Planeación	1.059.626 habitantes	X	
Iniciativa regional de infraestructura de transporte y conectividad para la productividad	0 Fuente: Secretaría de Planeación, 2024	Diseñar una (1) iniciativa regional de infraestructura de transporte abastecimiento y logística	Secretaría de Planeación Transcaribe Secretaria General	1.059.626 habitantes	X	
Servicio de protección del recurso hídrico	0 Fuente: Secretaría de Planeación, 2024	Desarrollar un (1) servicio de protección del recurso hídrico para promover inversiones supramunicipales	Secretaría General Acuacar Secretaria de Planeación	1.059.626 habitantes		X

**SECCIÓN V. LÍNEA ESTRATEGICA 5: INNOVACION PÚBLICA Y PARTICIPACIÓN CIUDADANA**

**ARTICULO 13. LÍNEA ESTRATÉGICA: INNOVACION PÚBLICA Y PARTICIPACIÓN CIUDADANA:** La innovación pública implica la aplicación de nuevas ideas, métodos y tecnologías para mejorar la gestión y los servicios públicos. Surge como respuesta a la necesidad de adaptarse a un entorno en constante cambio y proporcionar



soluciones efectivas a los problemas de la sociedad. Al incorporar estrategias de innovación pública en los planes de desarrollo territorial, se logra una mayor eficiencia en las instituciones y se aumenta su contribución a la satisfacción de las necesidades de la ciudadanía (DNP, 2023). Todo esto se realiza aprovechando y fortaleciendo las capacidades de las entidades estatales para generar valor público.

En este sentido, la línea Innovación pública y participación ciudadana, busca promover un **gobierno abierto** y el desarrollo de instituciones inclusivas que impulsen la **transparencia**, la seguridad jurídica, la gestión pública basada en la evidencia y la **participación**, con miras a la garantía de los derechos de la ciudadanía y a la satisfacción de sus necesidades mediante procesos de **fortalecimiento institucional**, **innovación administrativa**, finanzas públicas sólidas y la aplicación de herramientas de innovación pública en la toma de decisiones del Distrito, con un entorno normativo que estimule y facilite la generación de alternativas y soluciones viables a retos públicos, así como la transformación de lo público y de la sociedad civil a través de la construcción de ciudad, ciudadanía, identidad territorial y paz.

Lograr la participación ciudadana y sus organizaciones en la toma de decisiones públicas, en la implementación de programas, la ejecución y manejo de recursos, con transparencia y oportunidad en la información son clave para avanzar hacia una sociedad más productiva, inclusiva y sostenible, al favorecer los procesos de discusión, negociación y concertación en el que se analizan y deciden conjuntamente, con los ciudadanos, problemas a atender, acciones a emprender, prioridades, maneras de ejecutar programas y la definición de políticas públicas.

Esta línea estratégica guarda relación con las anteriores en la medida en que sienta las bases para lograr una sociedad más inclusiva, con instituciones sólidas, eficientes y transparentes, capaces de responder de manera efectiva a las necesidades y demandas de la sociedad, que faciliten el desarrollo económico sostenible y equitativo, la seguridad humana y una vida digna para sus habitantes. Adicionalmente, al incentivar la participación activa de la ciudadanía, sus organizaciones y grupos de interés en la formulación de políticas, contribuye a mejorar la situación a la hora de abordar la pobreza: garantiza que se promuevan los derechos de las personas más vulnerables y ayuda a que se fomente la innovación, la cultura ciudadana, la participación en todos los grupos poblacionales, étnicos y en el territorio, para generar cambios que transformen sus realidades desde las comunidades.

Para cumplir con el reto de garantizar los derechos de la ciudadanía, el Gobierno Distrital se compromete con la consolidación de instituciones sólidas, inclusivas, transparentes que constituyen el soporte y el primer eslabón de la gestión pública eficiente para cumplir con los retos de seguridad humana, vida digna y el desarrollo económico equitativo. De igual modo, garantizará espacios de participación sociopolítica inclusivos y diversos en todo el territorio, para todos los grupos poblacionales, con especial atención en los grupos de mujeres, jóvenes y comunales en el marco de procesos de fortalecimiento organizacional y en la toma de decisiones de la gestión pública.

### 13.1 Componente Impulsor de avance: Transparencia y Gobierno Abierto

El Gobierno Distrital fortalecerá la relación Estado - ciudadano mediante la gestión eficiente de la información pública, logrando que su divulgación se dé de manera clara, accesible y oportuna a la ciudadanía. Esto implica el compromiso con la apertura, la rendición de cuentas y la participación ciudadana en la toma de decisiones. La transparencia y el gobierno abierto son fundamentales para promover la confianza, la legitimidad y la participación de la ciudadanía en la gestión pública, lo que a su vez impacta positivamente en el nivel de satisfacción de los ciudadanos frente a los servicios y acciones gubernamentales.

Este impulsor fortalecerá la cultura organizacional de la institución al fomentar la rendición de cuentas y una mayor responsabilidad de los funcionarios públicos y colaboradores. También promoverá la implementación de tecnologías de la información y comunicaciones,



facilitando su uso y apropiación para la participación y toma de decisiones. Esto permitirá el acceso rápido y eficiente a la información pública relacionada con los servicios ofrecidos, enfrentando así los desafíos derivados de la gestión de información sensible y garantizando la protección de los datos personales de los ciudadanos que utilizan los canales de atención. Además, contribuirá a la prevención de la corrupción y al fortalecimiento de los mecanismos de control y fiscalización específicos. El compromiso para los próximos cuatro años es avanzar hacia un modelo de gobierno más transparente, participativo y responsable, que promueva la confianza y satisfacción ciudadana.

### INDICADORES DE RESULTADO

Indicador	Línea base	Unidad de medida	Meta del cuatrienio	ODS asociado
ITA- Índice de Transparencia y Anticorrupción	98 puntos en 2023 Fuente: Resultados ITA - Índice de Transparencia y Anticorrupción. Procuraduría General de la Nación, 2023	Puntos	Incrementar a 99 puntos el Índice de Transparencia y Anticorrupción - ITA	9. Industria, Innovación e Infraestructura
Índice de Desempeño Gobierno Digital	75,7 puntos en 2022 Fuente: FURAG Función Pública, 2022	Puntos	Incrementar a 80,7 puntos el Índice de Desempeño Gobierno Digital	9. Industria, Innovación e Infraestructura

#### 13.1.1 PROCESOS ADMINISTRATIVOS OPTIMOS Y TRANSPARENTES

Este programa está dirigido a fortalecer la relación Estado-Ciudadano. Tiene como propósito la optimización de los procedimientos administrativos y trámites de la oferta institucional, promoviendo la sinergia entre los diferentes actores, públicos y privados a través de mecanismos que faciliten el acceso a la oferta institucional en términos de eficiencia y eficacia.

La apuesta del programa incluye una mejora significativa en la experiencia del ciudadano al interactuar con los servicios públicos, una mayor eficiencia en la gestión administrativa, reducción de tiempos de espera y trámites, disminución en recursos empleados por los ciudadanos, así como una mayor transparencia en los procesos gubernamentales, lo que contribuye a fortalecer la confianza y legitimidad del gobierno. En este sentido, la disponibilidad de servicios integrados y una atención más eficiente, contribuyen a mejorar la experiencia del ciudadano, aumentando su satisfacción con la administración pública y fortaleciendo el vínculo entre gobierno y sociedad.

**Objetivo General:** Optimizar la experiencia del ciudadano mediante la simplificación, estandarización, eliminación y automatización de trámites y procedimientos administrativos, mediante la reducción de costos, tiempos, documentos, desplazamiento, entre otros, facilitando el acceso a los derechos de los ciudadanos.

Indicador de producto	Línea base	Meta del cuatrienio	Responsable	Población	Clasificación del producto	
					Bien	Servicio
Trámites y otros procedimientos administrativos racionalizados	28 trámites racionalizados en el cuatrienio 2020-2023	Racionalizar cuarenta (40) nuevos trámites y/o procesos administrativos	Secretaría General - Atención y Servicio al Ciudadano	1.059.626 habitantes		X



	Fuente: SUIIT – Función Pública, 2024					
Centro Integral Ciudadano creado	0  Fuente: Secretaría General, 2023	Crear un (1) Centro Integral de Atención Ciudadano (CIAC)	Secretaría General - Atención y Servicio al Ciudadano	1.059.626 habitantes	X	
Ventanillas de atención al ciudadano optimizadas en su funcionamiento	3 ventanillas con necesidad de optimización en su funcionamiento  Fuente: Secretaría General, 2024	Optimizar tres (3) ventanillas de atención al ciudadano en su funcionamiento	Secretaría General - Atención y Servicio al Ciudadano	1.059.626 habitantes		X

### 13.1.2 PROGRAMA: *TRANSPARENCIA Y LUCHA CONTRA LA CORRUPCIÓN*

Este programa tiene como propósito promover la prevención y detección de casos de corrupción, generando confianza en los grupos de valor frente a la gestión institucional, mediante actuaciones transparentes, íntegras y legales. Así mismo, garantizar el acceso de la información pública que contribuye a la toma de decisiones por parte de los ciudadanos, teniendo en cuenta que es un instrumento para promover la participación ciudadana en la gestión pública.

Por lo tanto, es de vital importancia la implementación de Gobierno Abierto en el territorio para generar apropiación y uso de herramientas que permitan facilitar a los ciudadanos la relación Estado- ciudadano.

Las metas que se propone este Gobierno Distrital, son la transparencia, el fortalecimiento institucional, el acceso a la información, la visibilidad, el uso de la información y la participación ciudadana en aras de un seguimiento institucional para crear una cultura anticorrupción, recuperar la confianza del ciudadano y prevenir posibles actos de corrupción.

**Objetivo General:** Establecer estrategias de transparencia en todos los procesos de la Administración que permitan el control de los riesgos de corrupción. Además, estrategias que impacten en el desarrollo de la operación de la entidad, para garantizar el libre acceso de la información pública a los ciudadanos.

Indicador de producto	Línea base	Meta del cuatrienio	Responsable	Población	Clasificación del producto	
					Bien	Servicio
Estrategias para responder a transparencia activa y pasiva, los instrumentos de gestión de la información con criterios de accesibilidad	0  Fuente: Secretaría General, 2023	Implementar una (1) estrategia de acceso para respuesta a transparencia activa y pasiva, los instrumentos de gestión de la información con criterios de accesibilidad	Secretaría General/ Transparencia	1.059.626 habitantes		X
Número de rendiciones de	8 rendiciones públicas de	Desarrollar ocho (8)	Secretaría General/Transparencia	1.059.626 habitantes		X



cuentas desarrolladas	cuentas desarrolladas en el cuatrienio 2020-2023  Fuente: Secretaría de Planeación Distrital, 2023	rendiciones públicas de cuentas a la ciudadanía	Oficina de Comunicaciones  Secretaría de Planeación			
-----------------------	--	---	---	--	--	--

### 13.1.3 PROGRAMA: CARTAGENA DIGITAL, INCLUSIVA Y CONECTADA

Este programa fomentará el uso y aprovechamiento de las Tecnologías de la Información y las Comunicaciones (TIC), a través de la oferta de programas de formación gratuitos para toda la población cartagenera, especialmente mujeres, niños, jóvenes, personas mayores, personas LGTBIQ+, personas con discapacidad y poblaciones étnicas. Estas iniciativas están dirigidas a facilitar la incorporación de las TIC en la sociedad, promoviendo así el desarrollo personal y social de los ciudadanos. En este sentido, es fundamental aprovechar las soluciones tecnológicas disponibles para ampliar las capacidades de interacción entre las entidades gubernamentales y la ciudadanía, garantizando así su pleno acceso a los medios digitales en su relación con la administración pública.

El Gobierno Digital se concentra en proporcionar plataformas tecnológicas institucionales que faciliten el intercambio seguro, controlado y transparente de información entre las entidades estatales y los ciudadanos, con el objetivo último de mejorar la eficiencia en los trámites y servicios ofrecidos hacia los usuarios y asegurando una gestión pública moderna, ágil y centrada en el ciudadano.

En este sentido, se desarrollará la estrategia de gobierno abierto, con el fin de aumentar la cantidad de conjuntos de datos publicados en datos.gov.co. Paralelamente, se diseñará, construirá e implementará una estrategia integral de gobernanza de datos, que establecerá un modelo óptimo de explotación de los mismos para el Distrito, permitiendo así el desarrollo de sistemas de información innovadores basados en el aprovechamiento de los datos.

**Objetivo General:** Implementar estrategias de Ciencia Tecnología e Innovación en el Distrito de Cartagena de Indias, ampliar la oferta de conexión gratuita a internet en el territorio, con especial atención en las zonas vulnerables, para promover la inclusión digital.

Indicador de producto	Línea base	Meta del cuatrienio	Responsable	Población	Clasificación del producto	
					Bien	Servicio
Personas formadas en el uso de Tecnologías de Información y Comunicaciones (TIC)	1.600 personas formadas en el cuatrienio 2020-2023  Fuente: Secretaría General, 2023	Formar a 3.000 personas en el uso de Tecnologías de Información y Comunicaciones (TIC)	Oficina Asesora de Informática  Escuela de Gobierno y Liderazgo	1.059.626 habitantes		X
Sistemas de información institucionales actualizados	2 sistemas de información institucionales actualizados en el cuatrienio 2020-2023	Actualizar seis (6) sistemas de información de la entidad	Oficina Asesora de Informática	1.059.626 habitantes		X

	Fuente: Secretaría General, 2023					
Sistemas de información institucionales nuevos implementados	3 sistemas de información institucionales nuevos implementados en el cuatrienio 2020-2023  Fuente: Secretaría General, 2023	Implementar seis (6) nuevos sistemas de información institucionales	Oficina Asesora de Informática	1.059.626 habitantes		X
Número de zonas Wi-Fi gratuitas instaladas y mantenidas	18 zonas wi-fi creadas en el cuatrienio 2020-2023  Fuente: Secretaría General, 2023	Instalar treinta y dos (32) nuevas zonas Wi-Fi y mantener las dieciocho (18) actuales	Oficina Asesora de Informática	1.059.626 habitantes	X	

### 13.2 Componente Impulsor de avance: Fortalecimiento Institucional e Innovación Administrativa

Para garantizar el cumplimiento de su misión, las entidades territoriales deben fortalecerse a través de procesos de mejoramiento y desarrollo de capacidades de sus servidores, así como de procesos y procedimientos ágiles, claros y eficientes en articulación con el Gobierno Nacional para una efectiva gestión pública. Además, requieren identificar y disponer de los recursos necesarios para la generación de productos y servicios que respondan a las necesidades de la ciudadanía y la satisfacción de los grupos de valor en términos de calidad y con las condiciones apropiadas, mediante la implementación de herramientas de gestión y mecanismos de control que permitan guiar las actuaciones de la entidad para el cumplimiento de las metas y objetivos estratégicos.

Ante ello, el Gobierno Distrital en el presente cuatrienio, fortalecerá su gestión y desempeño mediante la implementación de la política de Fortalecimiento Organizacional y Simplificación de Procesos en el marco del Modelo Integrado de Planeación y Gestión (MIPG), alineados con la estrategia institucional, el modelo de operación por procesos, el rediseño de la estructura y la planta de personal, y la administración de los bienes y servicios públicos, que contribuyan a generar valor.

Otras políticas que están dentro del modelo y tendrán especial atención son las políticas de Gestión Documental, la Mejora Normativa, la Defensa Jurídica, la Gestión de Compras y Contratación, Control Interno, la Gestión del Conocimiento y la Innovación, las que desarrollan los componentes de la Planeación Institucional y la Eficiencia del Gasto Público, las que tiene relación directa con la gestión del Talento Humano de la entidad, las que ayudan a realizar la gestión de datos e información, para que la entidad tome decisiones basadas en información precisa y que éstas apunten a satisfacer las necesidades de los ciudadanos.

Indicador	Línea base	Unidad de medida	Meta del cuatrienio	ODS asociado
Índice de Desempeño Institucional - IDI de la Alcaldía (Administración Central y Descentralizada)	83,9 puntos en el IDI en 2022  Fuente: FURAG, 2022	Puntos	Incrementar a 88,9 puntos el Índice de Desempeño Institucional - IDI de la Alcaldía Distrital	16. Paz, justicia e instituciones sólidas



Índice de Capacidades para la Innovación Pública – ICIP	76% de cumplimiento del ICIP en 2021 Fuente: DNP, 2023	Porcentaje	Incrementar a 81% el porcentaje de cumplimiento del Índice de Capacidades para la Innovación Pública – ICIP de la Alcaldía Distrital	16. Paz, justicia e instituciones sólidas
Porcentaje de rediseño de la estructura de la Administración Distrital	0 Fuente: Secretaría General, 2023	Porcentaje	Rediseñar al 100% la Administración Distrital de Cartagena	16. Paz, justicia e instituciones sólidas
Porcentaje de avance en la implementación de los proyectos de mediano, corto y largo plazo del Plan Institucional de Archivo del Distrito de Cartagena (PINAR)	56% de avance en la implementación de los proyectos de mediano, corto y largo plazo del PINAR a corte diciembre de 2023 Fuente: Dirección Administrativa de Archivo, 2023	Porcentaje	Implementar al 100% los proyectos de mediano, corto y largo plazo establecidos en el Plan Institucional de Archivo del Distrito de Cartagena (PINAR)	16. Paz, justicia e instituciones sólidas
Capacidad administrativa y operativa del Departamento Administrativo de Tránsito y Transporte	N.D.	Porcentaje	Incrementar en un 100% la capacidad administrativa y operativa del Departamento Administrativo de Tránsito y Transporte	11. Ciudades y comunidades sostenibles
Sistema de monitoreo, control y fiscalización electrónica del tránsito implementado	0 Fuente: Departamento Administrativo de Tránsito y Transporte, 2023	Porcentaje	Implementar en un 100% el sistema de monitoreo, control y fiscalización electrónica del tránsito	11. Ciudades y comunidades sostenibles

### 13.2.1 PROGRAMA: *MODELO INTEGRADO DE PLANEACIÓN Y GESTIÓN - MIPG*

Este programa fortalecerá a la Administración Distrital a través del mejoramiento y desarrollo de sus procesos y de sus servidores. Además, identificará y dispondrá de los recursos necesarios para la generación de los productos y la prestación de los servicios en términos de calidad con las condiciones apropiadas, para responder de manera oportuna y eficaz, las necesidades ciudadanas.

El Gobierno Distrital, mediante la aplicación efectiva del Modelo Integrado de Planeación y Gestión (MIPG) articulará los Sistemas de Gestión y Control Interno, armonizará los procesos, y así logrará un panorama integral de la gestión, ejecutando las 7 dimensiones y las 19 políticas del Modelo para la mejora en los procesos de la Administración.

**Objetivo General:** Fortalecer la gestión de la Administración Distrital, mediante la articulación y eficiencia de los procesos de la entidad para el cumplimiento efectivo de los objetivos institucionales.

Indicador de producto	Línea base	Meta del cuatrienio	Responsable	Población	Clasificación del producto	
					Bien	Servicio
Estrategia para la simplificación de procesos en el Distrito implementada	0	Implementar una (1) estrategia para la simplificación de procesos	Secretaría General	1.221 funcionarios de la planta global		X





	Fuente: Secretaría General, 2023					
Estrategia para la gestión del conocimiento y la innovación creada e implementada	0  Fuente: Secretaría General, 2023	Crear e implementar una (1) estrategia para la gestión del conocimiento y la innovación	Secretaría General  Dirección Administrativa de Talento Humano	1.221 funcionarios de la planta global		X
Herramientas Tecnológicas para el uso, apropiación y fortalecimiento institucional implementadas	0  Fuente: Establecimiento Público Ambiental, 2023	Implementar tres (3) herramientas tecnológicas para el uso, apropiación y fortalecimiento institucional implementadas	Establecimiento Público Ambiental	978.560 habitantes		X
Documentos de diagnóstico e implementación del Modelo Integrado de Planeación y Gestión – MIPG implementado	1 documento implementado  Fuente: Establecimiento Público Ambiental, 2023	Implementar cuatro (4) documentos de diagnóstico e implementación del Modelo Integrado de Planeación y Gestión – MIPG	Establecimiento Público Ambiental	978.560 habitantes		X

### 13.2.2 PROGRAMA: MEJORA NORMATIVA EN EL DISTRITO DE CARTAGENA DE INDIAS

Este programa busca promover el uso de herramientas y buenas prácticas regulatorias, a fin de lograr que las normas expedidas por el Distrito de Cartagena de Indias, revistan los parámetros de calidad técnica y jurídica y resulten eficaces, eficientes, transparentes, coherentes y simples, en aras de fortalecer la seguridad jurídica y un marco regulatorio y reglamentario que facilite el emprendimiento, la competencia, la productividad, el desarrollo económico y el bienestar social de la comunidad cartagenera.

**Objetivo General:** Institucionalizar la calidad normativa en el proceso de emisión de las normas, como herramienta dirigida a fortalecer la seguridad jurídica, la confianza, efectividad y transparencia del Gobierno Distrital, en el mediano y largo plazo.

Indicador de producto	Línea base	Meta del cuatrienio	Responsable	Población	Clasificación del producto	
					Bien	Servicio
Agenda regulatoria anual elaborada e implementada	1 agenda regulatoria anual elaborada e implementada a corte 2023  Fuente: Oficina Asesora Jurídica, 2023	Elaborar e implementar cuatro (4) agendas regulatorias	Oficina Asesora Jurídica	1.059.626 habitantes	X	
Procesos de depuración normativa	0	Implementar cuatro (4) procesos de	Oficina Asesora Jurídica	1.059.626 habitantes		X



distrital implementados	Fuente: Oficina Asesora Jurídica 2023	depuración normativa				
-------------------------	---------------------------------------	----------------------	--	--	--	--

### 13.2.3 PROGRAMA: PATRIMONIO PÚBLICO AL SERVICIO DE CARTAGENA

Este programa buscará la adecuada gestión y organización de los bienes y recursos que permitan garantizar la óptima prestación de los servicios de la entidad a los ciudadanos. Por esto es de suma importancia, contar con un inventario de bienes muebles e inmuebles actualizado y debidamente saneado tanto predial, como demás características urbanísticas, jurídicas, y cartográficas, así como contemplar acciones para mejoramiento y mantenimiento de las instalaciones físicas de los inmuebles de la entidad. Esto alineado con los diferentes instrumentos de planificación territorial del Distrito, en pro de identificar, diagnosticar, sanear la propiedad, titular, administrar, mantener y el fortalecimiento del mismo.

**Objetivo General:** Actualizar los inventarios de bienes muebles e inmuebles para la adecuada administración y conservación del patrimonio del Distrito turístico y cultural de Cartagena de Indias.

Indicador de producto	Línea base	Meta del cuatrienio	Responsable	Población	Clasificación del producto	
					Bien	Servicio
Número de predios del inventario de bienes inmuebles del Distrito actualizados	13.294 predios existentes del inventario de bienes inmuebles del Distrito  Fuente: Secretaría General, 2023	Actualizar diez mil seiscientos treinta y cinco (10.635) predios del inventario de bienes inmuebles pertenecientes al Distrito	Secretaría General  Dirección Administrativa de Apoyo Logístico	1.059.626 habitantes		X
Número de intervenciones a los bienes inmuebles y predios del Distrito	0  Fuente: Dirección Administrativa de Apoyo Logístico, 2023	Intervenir seiscientos (600) bienes inmuebles y predios del Distrito	Secretaría General  Dirección Administrativa de Apoyo Logístico	1.059.626 habitantes		X
Inventario de bienes muebles actualizado	Un (1) inventario de bienes muebles  Fuente: Dirección Administrativa de Apoyo Logístico, 2019	Actualizar un (1) inventario de bienes muebles pertenecientes al Distrito	Secretaría General  Dirección Administrativa de Apoyo Logístico	1.059.626 habitantes		X

### 13.2.4 PROGRAMA: REDISEÑO INSTITUCIONAL E INNOVACIÓN ADMINISTRATIVA DEL DISTRITO

Generar capacidades en la entidad a partir de procesos institucionales alineados al contexto organizacional que atiendan a los cambios que se presentan en sus diferentes entornos ambientales, sociales, políticos, económicos y tecnológicos; garantizar el talento humano requerido y con la idoneidad para la administración distrital; estructuras organizacionales robustas, innovadoras y modernas; la utilización de tecnologías de vanguardia en los distintos procesos institucionales; una escala salarial acorde a las necesidades organizacionales y en armonía con los requerimientos técnicos y legales; manuales específicos de funciones y competencias laborales ajustados al marco legal; y la adopción, e



implementación de planes institucionales y estratégicos para la eficiente prestación del servicio institucional.

El Gobierno Distrital implementará un proceso de Rediseño Administrativo e Innovación del Distrito de Cartagena de Indias, encaminado a su modernización institucional, y con miras a la mejoría en la prestación del servicio. Esto será llevado a cabo a partir de la introducción de tendencias innovadoras, actualización e incorporación de nuevas formas de organización, adopción de tecnologías físicas y comportamientos que faciliten el alcance de los propósitos organizacionales de manera eficaz y eficiente. Además, se estudiará la creación de mecanismos a nivel directivo para Cartagena en temas claves como género, ambiente, asuntos étnicos, tecnologías e innovación y desarrollo económico.

**Objetivo General:** Implementar un proceso de cambio a través del talento humano y la estructura de la administración distrital para actualizar e incorporar nuevas formas de organización y Rediseño Institucional, normativo mediante tecnologías físicas, sociales y comportamientos que les permitan el alcance de sus propósitos institucionales de manera más eficaz y eficiente.

Indicador de producto	Línea base	Meta del cuatrienio	Responsable	Población	Clasificación del producto	
					Bien	Servicio
Fases del proceso de rediseño institucional implementadas	1 documento para el rediseño institucional elaborado en el cuatrienio 2020-2023  Fuente: Dirección Administrativa de Talento Humano, 2023	Implementar cinco (5) fases del proceso de rediseño organizacional (Acuerdo Inicial, Diagnóstico, Diseño, Implementación, Supresión y/o liquidación)	Secretaría General  Dirección Administrativa de Talento Humano	1.059.626 habitantes		X

### 13.2.5 PROGRAMA: SEGURIDAD DIGITAL

Este programa garantizará la protección de los activos de información que manejan funcionarios, contratistas y terceros, contenida en los procesos, las tecnologías de información, hardware y el software. Es una de las grandes apuestas de desarrollo tecnológico que determinan en gran parte la calidad de los servicios y la forma como los entregamos a la ciudadanía. Es por esto que se apunta a implementación de mecanismos en materia de Seguridad Digital.

El Modelo de Gestión de Riesgos de Seguridad Digital permitirá a la entidad, articular los esfuerzos, recursos, metodologías y estrategias para asegurar la implementación de la política de Gobierno Digital, cuyo principal objetivo es conservar un nivel de exposición que permita responder por la integridad, confidencialidad y la disponibilidad de la información, acorde con las necesidades de los diferentes grupos de interés identificados.

Desde la Política de Seguridad Digital se apuesta en fortalecer la implementación del Plan de Seguridad y Privacidad de la información, propendiendo por la transparencia en la gestión pública a través del modelo de seguridad y privacidad de la información MSPI del Distrito y sus 18 dominios, así como identificar el nivel de confianza para la autenticación digital, identificar trámites y servicios ciudadanos digitales que deben contar con autenticación digital en la Alcaldía de Cartagena.

**Objetivo General:** Fortalecer las capacidades institucionales en las diferentes dependencias del Distrito de Cartagena de Indias para identificar, gestionar, tratar y mitigar los riesgos de seguridad digital en el desarrollo de las actividades en un ámbito digital.

Indicador de producto	Línea base	Meta del cuatrienio	Responsable	Población	Clasificación del producto	
					Bien	Servicio
Plan Estratégico Tratamiento de Riesgo de Seguridad y Privacidad de la información implementado	N.D.	Implementar (1) un Plan Estratégico de Tratamiento de Riesgo de Seguridad y Privacidad de la Información	Secretaría General	1.221 funcionarios de la planta global		X
Plan Estratégico de Seguridad y Privacidad de la información implementado	N.D.	Implementar (1) un Plan Estratégico de Seguridad y Privacidad de la información	Secretaría General	1.221 funcionarios de la planta global		X
Cloud Data Center implementado en el Distrito	0 Fuente: Oficina Asesora de Informática, 2023	Implementar un (1) Cloud Data Center para la protección y seguridad de la información en el Distrito	Secretaría General	1.221 funcionarios de la planta global	X	

### 13.2.6 PROGRAMA: TRANSFORMACIÓN DIGITAL DEL SISTEMA DE ARCHIVO PARA LA GESTIÓN PÚBLICA EFICIENTE

Para este cuatrienio el Distrito transformará y fortalecerá el sistema de archivo y gestión documental, a través de los procesos y procedimientos, basados en el cumplimiento de la Ley 594 del 2000, circulares y demás decretos reglamentarios, el Modelo de Gestión Documental y Administración de Archivos - MGD A en el marco del Sistema Integrado de Planeación y Gestión - MIPG, puesto que, son componentes esenciales para mejorar la eficiencia, la transparencia y calidad de servicios ante las demandas y desafíos actuales.

Lo anterior implica la implementación de nuevas tecnologías abarcando planes, programas y proyectos a corto, mediano y largo plazo, a través de la implementación del Plan Institucional de Archivos – PINAR, con el fin de avanzar en procesos modernos, seguros y eficientes, garantizar la toma de decisiones basadas en datos y el control ciudadano; fomentar una gestión pública, transparente y consciente de su participación en el cuidado ambiental, en la garantía de los derechos de acceso a la información, la preservación, conservación y buena disposición final de la memoria histórica y el patrimonio documental del Distrito de Cartagena.

**Objetivo General:** Transformar y fortalecer el sistema de archivo y gestión documental para garantizar la defensa de los derechos humanos, la transparencia y acceso a la información pública, la seguridad de la información, la participación ciudadana, la implementación de nuevas tecnologías e innovación administrativa, la protección del patrimonio documental, el cumplimiento de las políticas y normativas legales vigentes del Distrito.

Indicador de producto	Línea base	Meta del cuatrienio	Responsable	Población	Clasificación del producto	
					Bien	Servicio
Servicios de gestión documental implementados	0 Fuente: Dirección Administrativa de Archivo, 2023	Implementar cinco (5) servicios de gestión documental	Secretaría General  Dirección de Archivo General	1.059.626 habitantes.		X

Servicio de sistemas de gestión implementados	0 Fuente: Dirección Administrativa de Archivo, 2023	Implementar dos (2) servicios de sistemas de gestión	Secretaría General Dirección de Archivo General	1.059.626 habitantes		X
Sistema de Gestión de Archivos Electrónicos – SGDEA implementado en cinco fases	0 Fuente: Dirección Administrativa de Archivo, 2023	Implementar un (1) Sistema de Gestión de Archivos Electrónicos – SGDEA en sus 5 fases: (Planeación, análisis, diseño, implementación y evaluación, monitoreo y control)	Secretaría General Dirección de Archivo General	1.059.626 habitantes		X

### 13.2.7 PROGRAMA: FORTALECIMIENTO DEL SISTEMA DE CONTROL INTERNO, SCI

Este programa fortalecerá el Sistema de Control Interno- SCI, incluido el Control Interno Contable, especialmente: (i) los componentes del Modelo Estándar de Control Interno: la evaluación y actividades de control, así como la gestión del riesgo contable, para integrar a los procesos que encausan la operación de la entidad, la adecuada identificación, evaluación, gestión y control de los eventos potenciales internos y externos que puedan afectar o impedir el logro de los objetivos institucionales, (ii) el esquema de responsabilidades y roles para la gestión del riesgo y el control (líneas de defensa), que acompaña la estructura del MECI, distribuidas en diversos servidores de la Alcaldía Mayor y (iii) la Oficina Asesora de Control Interno, como uno de sus componentes, encargada de evaluar en forma independiente la eficacia, eficiencia y economía de los controles asociados a la gestión, asegurando en consecuencia, el desarrollo de una cultura organizacional fundamentada en la información, el control y la evaluación para la toma de decisiones e impactando positivamente el cumplimiento de los propósitos del Modelo Integrado de Planeación y Gestión-MIPG.

**Objetivo General:** Desarrollar una cultura organizacional fundamentada en la información, el control y la evaluación para la toma de decisiones y la mejora continua de la gestión del Distrito de Cartagena, mediante el fortalecimiento del Sistema de Control Interno, el Control Interno Contable, su modelo operativo (MECI), el esquema de control y el esquema de responsabilidades (Líneas de Defensa) y su articulación con el Sistema de Gestión y su modelo operativo (MIPG).

Indicador de producto	Línea base	Meta del cuatrienio	Responsable	Población	Clasificación del producto	
					Bien	Servicio
Plan de Formación sobre el Sistema de Control Interno y Control Interno Contable diseñado e implementado	0 Fuente: Secretaría General, 2023	Diseñar e implementar un (1) Plan de Formación sobre el Sistema de Control Interno y Control Interno Contable	Escuela de Gobierno Oficina Asesora de Control Interno	2.689 funcionarios de planta y contratistas		X
Software de Auditoría Basada en Riesgos para procesos y sistemas de	0 Fuente: Secretaría	Implementar un (1) Software de Auditoría Basada en Riesgos para procesos y	Secretaría General Oficina Asesora de	2.689 funcionarios de planta y contratistas	X	





información implementado	General, 2023	sistemas de información	Control Interno			
--------------------------	---------------	-------------------------	-----------------	--	--	--

### 13.2.8 PROGRAMA: FORTALECIMIENTO DE LA GESTIÓN ADMINISTRATIVA Y OPERATIVA DEL DEPARTAMENTO ADMINISTRATIVO DE TRÁNSITO Y TRANSPORTE - DATT

Este programa está orientado a fortalecer el sistema administrativo y operativo del DATT, con el propósito de garantizar una óptima prestación de los servicios, acordes con las necesidades requeridas por nuestros usuarios, caracterizado por el mejoramiento continuo de los procesos, equipamiento, infraestructura, logística y generar capacidad de respuesta frente a los eventos de tránsito, que le permitan realizar en debida forma las actividades propias que conforman su fin misional.

Las principales apuestas y actividades de éste programa son: Articular los procesos del DATT con el MIPG, actualizar y ajustar la plataforma digital para la gestión y realización de trámites, normalizar la cartera para el fortalecimiento financiero, adecuación, reparación y mantenimiento de las instalaciones del DATT, renovar el parque automotor de la entidad, implementar el sistema de monitoreo, control y fiscalización electrónica del tránsito y gestionar el apoyo de la Policía Nacional para coadyuvar en la operación y control de tránsito.

**Objetivo General:** Transformar y fortalecer el Departamento Administrativo de Tránsito y Transporte, para optimizar la prestación de los servicios relacionados con el tránsito, el transporte y la movilidad del Distrito de Cartagena.

Indicador de producto	Línea base	Meta del cuatrienio	Responsable	Población	Clasificación del producto	
					Bien	Servicio
Sedes del DATT dotadas con logística para mejorar la gestión administrativa y operativa en la prestación del servicio	3 sedes del DATT existentes  Fuente: Departamento Administrativo de Tránsito y Transporte, 2023	Dotar tres (3) sedes del DATT con logística para mejorar la gestión administrativa y operativa en la prestación del servicio	Departamento Administrativo de Tránsito y Transporte	1.059.626 habitantes		X
Portafolio virtual para oferta de trámites y servicios diseñado	0  Fuente: Departamento Administrativo de Tránsito y Transporte, 2023	Diseñar un (1) portafolio virtual para oferta de trámites y servicios	Departamento Administrativo de Tránsito y Transporte	1.059.626 habitantes		X
Cartera el DATT recuperada	\$390.008 millones recaudados a corte de diciembre de 2023  Fuente: Departamento Administrativo de Tránsito y Transporte, 2023	Recuperar ciento diecisiete mil dos (\$ 117.002) millones de pesos de la cartera del DATT	Departamento Administrativo de Tránsito y Transporte	1.059.626 habitantes		X

Parque automotor del Departamento Administrativo de Tránsito y Transporte renovado	153 vehículos y motos del parque automotor del DATT  Fuente: Departamento Administrativo de Tránsito y Transporte, 2023	Renovar treinta (30) vehículos y/o motos del parque automotor del Departamento Administrativo de Tránsito y Transporte	Departamento Administrativo de Tránsito y Transporte	1.059.626 habitantes	X	
Puntos de la ciudad con sistema de monitoreo, control y fiscalización electrónica del tránsito instalados	0  Fuente: Departamento Administrativo de Tránsito y Transporte, 2023	Instalar en treinta (30) puntos de la ciudad con sistema de monitoreo, control y fiscalización electrónica del tránsito	Departamento Administrativo de Tránsito y Transporte	1.059.626 habitantes		X

### 13.3 Componente Impulsor de avance: Finanzas Públicas

Las finanzas públicas tienen un rol preponderante en la gestión administrativa del Estado y sus gobiernos. De la óptima gestión de los ingresos y el adecuado control de los gastos, depende contar con mayores recursos para financiar el funcionamiento del Distrito, pagar el servicio de la deuda y lo más importante, invertir en los proyectos estratégicos que harán de Cartagena una ciudad segura, moderna y sostenible.

Para lograr una gestión eficiente y dinámica de las finanzas públicas se hace necesario fortalecer los recursos humanos, tecnológicos y financieros que contribuyan a la optimización de los procesos fiscales, contables, presupuestales y de tesorería de la Secretaría de Hacienda.

El Gobierno Distrital ejecutará acciones integrales para mejorar el desempeño fiscal y financiero de la ciudad, tales como: implementación de un sistema de información integral y seguro, gestión catastral eficiente, mejoramiento de la infraestructura física de la Secretaría de Hacienda y la dinamización de los ingresos tributarios percibidos por la administración.

#### INDICADORES DE RESULTADO

Indicador	Línea base	Unidad de medida	Meta del cuatrienio	ODS asociado
Capacidad de Ejecución de Ingresos en el IDF	132% de cumplimiento en la capacidad de ejecución de ingresos en 2023  Fuente: IDF- DNP, 2023	Porcentaje	Lograr el 100% de cumplimiento en la capacidad de ejecución de ingresos en el IDF	16. Paz, justicia e instituciones sólidas

#### 13.3.1 PROGRAMA: GESTIÓN FISCAL Y FINANCIERA OPORTUNA



Con este programa el Gobierno Distrital fortalecerá el recaudo de las cuatro rentas principales: Impuesto predial unificado (IPU), impuesto de industria y comercio avisos y tableros (ICAT), impuesto de delineación urbana (IDU) y sobretasa a la gasolina motor, a través de acciones tales como la implementación de incentivos tributarios, cobro persuasivo, campañas de información y cultura tributaria, fiscalización y cobro coactivo.

**Objetivo General:** Implementar los procesos, herramientas, estrategias y controles necesarios que permitan fortalecer la capacidad del Gobierno Distrital para recaudar los recursos provenientes de las distintas fuentes de ingresos propios del ente territorial.

Indicador de producto	Línea base	Meta del cuatrienio	Responsable	Población	Clasificación del producto	
					Bien	Servicio
Impuesto Predial Unificado recaudado	\$1.170.559.475.912 pesos recaudados de Impuesto Predial Unificado en el cuatrienio 2020-2023  Fuente: Secretaría de Hacienda, 2023	Recaudar \$1.727.905.000.000 pesos por Impuesto Predial Unificado	Secretaría de Hacienda	1.059.626 habitantes		X
Impuesto Industria, Comercio y complementarios recaudado	\$1.768.806.637.491 recaudados del Impuesto de Industria y Comercio y complementarios en el cuatrienio 2020-2023  Fuente: Secretaría de Hacienda, 2023	Recaudar \$2.912.805.184.493 pesos por Impuesto de Industria y Comercio y complementarios	Secretaría de Hacienda	1.059.626 habitantes		X
Impuesto de Delineación Urbana recaudado	\$34.474.095.702 pesos recaudados de Impuesto de Delineación Urbana en el cuatrienio 2020-2023  Fuente: Secretaría de Hacienda, 2023	Recaudar \$34.797.802.428 pesos por Impuesto de Delineación Urbana	Secretaría de Hacienda	1.059.626 habitantes		X
Sobretasa a la Gasolina recaudada	\$166.380.629.999 pesos recaudados de Sobretasa a la Gasolina en el cuatrienio 2020-2023  Fuente: Secretaría de Hacienda, 2023	Recaudar \$238.874.034.451 pesos por Sobretasa a la Gasolina	Secretaría de Hacienda	1.059.626 habitantes		X
Estrategias de fortalecimiento tributario en el Distrito diseñadas e implementadas	4 estrategias de fortalecimiento tributario implementadas en el cuatrienio 2020-2023  Fuente: Secretaría de Hacienda, 2023	Diseñar e implementar cuatro (4) nuevas estrategias de fortalecimiento tributario en el Distrito	Secretaría de Hacienda	1.059.626 habitantes		X

**13.3.2 PROGRAMA: HACIENDA MODERNA Y DIGITAL**



El esfuerzo fiscal para el aumento de los recaudos debe ir acompañado de un proceso de modernización integral de la Secretaría de Hacienda, que facilite una gestión eficiente en cada una de sus áreas. En materia contable la apuesta es tener estados financieros razonables y atender de manera oportuna las obligaciones tributarias del Distrito, en cuanto al área de presupuesto, se espera tener una programación realista y una ejecución ágil del mismo. Para el área de tesorería, las acciones estarán enfocadas en fortalecer el cobro coactivo, la gestión de la deuda pública y optimizar las operaciones de caja y con los bancos.

Con este programa se busca contar con procesos, procedimientos e información financiera confiable, pertinente y oportuna, para lo cual se desarrollará un proyecto integral de modernización de la Secretaría de Hacienda que incluye la implementación de un sistema de información financiero que permita centralizar y gestionar eficientemente la información que proviene de todas las áreas operativas de la Secretaría de Hacienda, de manera que facilite la comunicación y coordinación interna, la optimización de procesos y procedimientos administrativos y la toma de decisiones asertivas en materia financiera.

**Objetivo General:** Modernizar la gestión integral de la Secretaría de Hacienda mediante el uso de herramientas de tecnología digital, el análisis de datos y la optimización de los procesos y la infraestructura física de la entidad, con el fin de prestar un mejor servicio a los ciudadanos.

Indicador de producto	Línea base	Meta del cuatrienio	Responsable	Población	Clasificación del producto	
					Bien	Servicio
Proyecto de modernización de la Secretaría de Hacienda implementado	0 Fuente: Secretaría de Hacienda, 2023	Implementar un (1) proyecto de modernización integral en la Secretaría de Hacienda	Secretaría de Hacienda	1.059.626 habitantes		X

### 13.4 Componente Impulsor de avance: Cultura Ciudadana

Este impulsor tiene por objetivo el desarrollo de una Cultura Ciudadana cimentada en la protección y el cuidado. Se trata de recuperar la identidad y el orgullo de ser cartageneros y convertirlos en un rasgo cultural que genere sentido de pertenencia, conciencia de protección, respeto, solidaridad y denuncia del delito.

El Gobierno Distrital desarrollará procesos de innovación y transformación de lo público y de la sociedad civil, a través de estrategias de formación, gestión del conocimiento, investigación socio-cultural, asistencia técnica y promoción de buenas prácticas, para estimular y contribuir significativamente en la construcción de ciudad, ciudadanía, identidad territorial, cultura ciudadana y paz. Además, se impulsarán procesos formativos que generen cultura dentro y fuera de la administración distrital, para propiciar escenarios de reflexión y deliberación pública que promuevan la democracia local, la construcción de ciudadanía y el fortalecimiento del tejido social.

Como herramienta para lograrlo, se cuenta con la formulación del Plan Decenal de Cultura Ciudadana y Cartageneidad, adoptado por la Alcaldía Mayor de Cartagena de Indias mediante el Decreto 1741 de 2023. Este Plan se enmarca en tres grandes ejes: i) auto cuidado, que es la relación del ciudadano consigo mismo, y de él, con otros ciudadanos; (ii) el derecho a la ciudad, entendido como la relación del ciudadano con otros ciudadanos y de estos ciudadanos para con la ciudad y finalmente, (iii) la transparencia. Para materializarlo, se elaboraron catorce (14) hojas de vida de productos, que marcan la hoja de ruta a diez (10) años para lograr cambios de comportamiento y cimentar una cultura ciudadana fuerte en Cartagena.

## INDICADORES DE RESULTADO

Indicador	Línea base	Unidad de medida	Meta del cuatrienio	ODS asociado
Plan Decenal de Cultura Ciudadana y Cartageneidad	Un Plan Decenal de Cultura Ciudadana y Cartageneidad Fuente: Escuela de Gobierno y Liderazgo, 2023	Porcentaje	Implementar en un 40% el Plan Decenal de Cultura Ciudadana y Cartageneidad	11. Ciudades y comunidades sostenibles
Plan de Formación Ciudadana y Participación Comunitaria	Un Plan de formación ciudadana y participación comunitaria formulado Fuente: Escuela de Gobierno y Liderazgo, 2023	Porcentaje	Implementar el 100% del Plan de Formación a la Ciudadanía y Participación Comunitaria	11. Ciudades y comunidades sostenibles 16. Paz, justicia e instituciones sólidas
Porcentaje de servidores públicos y contratistas del Distrito que participan en los procesos de formación y cualificación	0 Fuente: Escuela de Gobierno y Liderazgo, 2023	Porcentaje	Formar y cualificar el 25% del total de servidores públicos y contratistas del Distrito	11. Ciudades y comunidades sostenibles 16. Paz, justicia e instituciones sólidas

#### 13.4.1 PROGRAMA: *SERVIDORES CON ESPLENDOR CONSTRUYENDO CIUDAD*

El programa incidirá de manera significativa a partir de procedimientos metodológicos y conceptuales que impacten el nivel de gestión pública y sean pertinentes para el gobierno distrital en la prestación de servicios sociales y de satisfacción de las demandas ciudadanas, con garantía en los derechos humanos, la paz y del Estado Social de Derecho.

A partir del componente de formación a servidores públicos, se fortalecerá la entidad desde la experticia de los servidores en gestión del conocimiento e innovación, competencias éticas y probidad, referidas a los principios, valores y directrices en coherencia con el Código de Buen Gobierno en el ejercicio de su función administrativa; el buen gobierno para garantizar una gestión integral, eficiente y de transparencia capaz de generar confianza y calidad en el relacionamiento de los públicos internos y externos.

Para determinar el alcance de los procesos de formación a servidores y servidoras públicas del Distrito, se articulará con la Dirección Administrativa de Talento Humano. Se formará a funcionarios en los distintos enfoques diferenciales, en poblaciones, atención integral de violencias y manejo de actos de discriminación a población LGBTIQ+, curso de vida y etnias, este programa priorizará con mayor énfasis a los funcionarios de las casas de justicia, comisarías, inspecciones de Policía, personal de la salud y demás instituciones que hagan parte de la ruta de atención a sujetos de especial protección constitucional.

**Objetivo General:** Fortalecer las habilidades, capacidades y competencias de las servidoras y servidores públicos del Distrito de Cartagena para el desarrollo integral, con incidencia en las condiciones personales que permitan las transformaciones para enfrentar de manera eficiente y eficaz los desafíos del servicio público.

Indicador de producto	Línea base	Meta del cuatrienio	Responsable	Población	Clasificación del producto	
					Bien	Servicio
Número de servidores públicos y contratistas de todas las	N.D.	Formar y cualificar dos mil ciento noventa y ocho (2.198) servidores	Escuela de Gobierno y Liderazgo	2198 Servidores Públicos y contratistas		X





dependencias y entidades del Distrito de Cartagena que participan en los procesos de formación y cualificación		públicos y contratistas de todas las dependencias y entidades del Distrito de Cartagena		del Distrito de Cartagena		
Número de estrategias de formación en cultura tributarias dirigidas servidores públicos y contratistas del distrito creadas e implementadas	N.D.	Crear e implementar cuatro (4) estrategias de formación en cultura tributaria dirigidas a servidores públicos y contratistas del Distrito	Escuela de Gobierno y Liderazgo	2198 Servidores Públicos y contratistas del Distrito de Cartagena		X

**13.4.2 PROGRAMA: CIUDADANÍA DIVERSA, PARTICIPATIVA Y PROPULSORA DEL DESARROLLO**

Este programa implementará un plan de formación dirigido a la ciudadanía y organizaciones sociales y comunales en liderazgo, cultura y participación ciudadana, capaz de contextualizar acorde a las necesidades de cada actor, su escenario de desarrollo y la alineación frente a las proyecciones colectivas de la ciudad. Así, aumentar un sentido social con identidad de nuestros habitantes, acrecentar el compromiso ciudadano por lo público, y, por ende, ensanchar el porcentaje de ciudadanos y ciudadanas con participación activa en las tomas de decisiones y veedurías ciudadanas.

Adicionalmente, promoverá procesos de inclusión, cohesión, capacitación y participación social de los líderes y lideresas de las organizaciones de base social, comunitaria, de género, población diversa y distintos grupos poblacionales de la ciudad con enfoque inclusivo, diferencial y territorial, orientados a brindar espacios de planeación, concertación y debates que permitan una incidencia directa en la construcción de planes y procesos que busquen mejorar su calidad de vida.

Lo anterior con la finalidad de consolidar una caracterización de los grupos poblacionales con enfoque diferencial como instrumento para fomentar el reconocimiento de la diferencia y la diversidad para la construcción de una sociedad equitativa.

**Objetivo General:** Generar espacios de participación ciudadana mediante procesos de formación y cualificación, especialmente de los grupos de valor, organizaciones sociales y comunales, que por sus características tienen la capacidad de incidir en los procesos de gobernanza territorial en el Distrito.

Indicador de producto	Línea base	Meta del cuatrienio	Responsable	Población	Clasificación del producto	
					Bien	Servicio
Número de procesos de formación a ciudadanos desarrollados	N.D.	Desarrollar ochenta (80) procesos de formación a ciudadanos	Escuela de Gobierno y Liderazgo	1.059.626 habitantes		X
Número de procesos de formación a ciudadanos pertenecientes a grupos étnicos desarrollados	N.D.	Desarrollar veinte (20) procesos de formación a ciudadanos pertenecientes a grupos étnicos	Escuela de Gobierno y Liderazgo	252.785 personas afro, negra, raizal, palenquera e indígena		X

Número de mesas de planeación y participación elaboradas con personas de los distintos grupos de población con enfoque inclusivo, diferencial y territorial	N.D.	Elaborar dieciséis (16) mesas de planeación y participación dirigidas a distintos grupos de población con enfoque inclusivo, diferencial y territorial	Escuela de Gobierno y Liderazgo	1.059.626 habitantes	X
Número de procesos de formación a ciudadanos con enfoque inclusivo, diferencial y territorial desarrollados	N.D.	Desarrollar cuarenta (40) procesos de formación con enfoque inclusivo, diferencial y territorial	Escuela de Gobierno y Liderazgo	1.059.626 habitantes	X

### 13.4.3 PROGRAMA: CARTAGENEIDAD CON ORGULLO Y ESPLENDOR

El programa implementará estrategias pedagógicas de comunicación para fortalecer la identidad, el sentido de pertenencia y el orgullo por la ciudad de Cartagena. Por medio de la estrategia pedagógica de comunicaciones se realizarán una serie de actividades que generen impacto en los ciudadanos y que permita a su vez, empoderarlos para que desarrollen una actitud positiva y consciente de las fortalezas de la ciudad y su cultura ciudadana.

Adicionalmente, se elaborará una estrategia participativa de contenido audiovisual, con el fin de lograr un mayor alcance y cobertura del público objetivo. Para ello, se llevarán a cabo campañas masivas de comunicación utilizando los diferentes medios de comunicación con que cuenta la ciudad para difundir todos los acontecimientos, situaciones, eventos y hechos de interés común que fortalezcan el orgullo cartagenero.

**Objetivo General:** Fortalecer el sentido de pertenencia e identidad territorial, de las y los cartageneros con su ciudad, su historia, su cultura, sus espacios comunes, su patrimonio material e inmaterial y su satisfacción con Cartagena como una ciudad para el buen vivir, mediante procesos pedagógicos y comunicativos.

Indicador de producto	Línea base	Meta del cuatrienio	Responsable	Población	Clasificación del producto	
					Bien	Servicio
Número de estrategias pedagógicas implementadas para promover el orgullo y el sentido de pertenencia por la ciudad	0 Fuente: Escuela de Gobierno y Liderazgo, 2023	Implementar cuatro (4) estrategias pedagógicas para promover el orgullo y el sentido de pertenencia por la ciudad	Escuela de Gobierno y Liderazgo	1.059.626 habitantes		X



### 13.4.4 PROGRAMA: CARTAGENA BRILLA CON CULTURA CIUDADANA

Para el desarrollo del programa, se desplegarán tres componentes abarcando tanto la zona urbana como la rural, que buscan implementar acciones concretas para fortalecer los valores cívicos y el sentido de pertenencia a la ciudad y a la comunidad, rescatando la idiosincrasia y la cartageneidad, fomentando una cultura ciudadana vibrante, donde los habitantes se comprometan activamente con el respeto, la solidaridad, la participación y la responsabilidad social, contribuyendo de esta manera al mejoramiento de la calidad de vida y el desarrollo sostenible.

Los tres componentes que abarcará el programa son:

1. **Cartagena con enfoque de derecho y cultura ciudadana**
2. **Con mi cuidado le doy brillo y esplendor a Cartagena**
3. **Cartagena avanza con transparencia**

**Objetivo General:** Impulsar en la ciudadanía cartagenera un cambio cultural mediante la generación de conductas de empoderamiento, corresponsabilidad, apropiación y transversalización de la cultura ciudadana, promoviendo el civismo y el respeto, logrando alcanzar el brillo y esplendor de Cartagena y sus habitantes.

Indicador de producto	Línea base	Meta del cuatrienio	Responsable	Población	Clasificación del producto	
					Bien	Servicio
Número de iniciativas de cultura ciudadana implementadas	40 iniciativas de cultura ciudadana implementadas a corte 2023  Fuente: Escuela de Gobierno y Liderazgo, 2023	Implementar ciento treinta y ocho (138) iniciativas de cultura ciudadana	Escuela de Gobierno y Liderazgo	1.059.626 habitantes		X
Número de estrategias pedagógicas implementadas para fortalecer la cultura vial y el adecuado uso del Sistema Integrado de Transporte Masivo	N.D.	Implementar ocho (8) estrategias pedagógicas para fortalecer la cultura vial y el adecuado uso del Sistema Integrado de Transporte Masivo	Escuela de Gobierno y Liderazgo	1.059.626 habitantes		X
Número de estrategias de promoción de prácticas para el cuidado y desarrollo integral del ser humano implementadas	N.D.	Implementar cuatro (4) estrategias de promoción de prácticas para el cuidado y desarrollo integral del ser humano	Escuela de Gobierno y Liderazgo	1.059.626 habitantes		X
Número de estrategias para fomentar el respeto y la prevención del	N.D.	Implementar cuatro (4) estrategias para fomentar el respeto y la prevención del maltrato	Escuela de Gobierno y Liderazgo	1.059.626 habitantes		X



maltrato contra la mujeres implementadas		contra la mujer				
Número de estrategias de formación en cultura tributaria creadas e implementadas	N.D.	Crear e implementar cuatro (4) estrategias de formación en cultura tributaria	Escuela de Gobierno y Liderazgo	1.059.626 habitantes		X

#### 13.4.4 PROGRAMA: ESCUELA DE GOBERNANZA E INNOVACIÓN PÚBLICA

Se promoverá de la aplicación de modelos de acción participativa comunitaria que incluyan actividades como mesas redondas, talleres colaborativos, talleres creativos, programas de formación conjunta, y proyectos de investigación aplicados.

El programa también promoverá la formación de conocimientos y tecnologías desde la academia y el sector privado hacia lo público, así como facilitará alianzas estratégicas para la implementación de proyectos piloto que busquen mejorar la eficiencia y efectividad de las políticas públicas. Con ello, se promueve una gobernanza genuina que fortalecerá la relación intersectorial.

**Objetivo General:** Propiciar la creación de espacios de incidencia y participación entre los cuatro actores clave del desarrollo para el ejercicio de gobernanza (sociedad civil, academia, sector privado y sector público), donde se fomente la co-creación de alternativas de solución teniendo en cuenta los desafíos de la administración pública y se realice seguimiento al desempeño de importantes indicadores de ciudad, en áreas como: competitividad, educación, ambiente, desarrollo económico, entre otros.

Indicador de producto	Línea base	Meta del cuatrienio	Responsable	Población	Clasificación del producto	
					Bien	Servicio
Número de mesas de gobernanza elaboradas para el seguimiento a indicadores de ciudad	0 Fuente: Escuela de Gobierno y Liderazgo, 2023	Realizar doce (12) mesas de gobernanza para el seguimiento a indicadores de ciudad	Escuela de Gobierno y Liderazgo	1.059.626 habitantes		X
Número de procesos de formación en gobernanza e innovación pública desarrollados	0 Fuente: Escuela de Gobierno y Liderazgo, 2023	Desarrollar cuatro (4) procesos de formación en gobernanza e innovación pública	Escuela de Gobierno y Liderazgo	1.059.626 habitantes		X

#### 13.5 Componente impulsor de avance: Participación ciudadana y acción comunal

La Ley 2166 de 2021 define el desarrollo de la comunidad como el conjunto de procesos territoriales, económicos, políticos, ambientales, culturales y sociales que integran los esfuerzos de la población, sus organismos y las del Estado, para mejorar la calidad de vida de las comunidades, fortaleciendo la construcción de las mismas, a partir de los planes de desarrollo comunales y comunitarios construidos y concertados por los afiliados a los organismos comunales en articulación con las autoridades de cada uno de sus territorios.

Además de lo considerado en la descripción de la línea estratégica Innovación Pública y Participación Ciudadana, se hace énfasis en la participación ciudadana como un ejercicio de

ciudadanía activa, que consiste en el involucramiento de ciudadanos y ciudadanas en asuntos públicos de interés común, con el fin de hacer parte de la planeación, toma de decisiones de la administración y el control social de la gestión pública que incide en la vida y bienestar de la sociedad, y que se fundamenta en la acción voluntaria, solidaria y organizativa de la sociedad civil a través de sus líderes sociales y/o comunitarios.

Es un compromiso del Gobierno Distrital facilitar, a través de acciones específicas, el acompañamiento, fomento y promoción de una participación ciudadana activa, incidente y de calidad que garantice espacios de validación y retroalimentación en los que la ciudadanía ya sea, de manera individual o a través de organizaciones sociales de base, se vinculen y asuman la corresponsabilidad en la gestión pública para generar un sistema de gobernanza que brinde confianza a la ciudadanía de Cartagena.

### INDICADORES DE RESULTADO

Indicador	Línea base	Unidad de medida	Meta del cuatrienio	ODS asociado
Porcentaje de jóvenes que concurren en instancias de participación ciudadana	9% de los jóvenes concurrendo en instancias de participación ciudadana a corte 2023  Fuente: Secretaría de Participación, 2023	Porcentaje	Incrementar a 10,38% el porcentaje de jóvenes que concurren en instancias de participación ciudadana (10.000 jóvenes)	16. Paz, justicia e instituciones sólidas
Porcentaje de mujeres vinculadas a procesos políticos, sociales y participativos en el Distrito	N.D.	Porcentaje	Incrementar al 9,11% el porcentaje de mujeres vinculadas a procesos políticos, sociales y participativos	10. Reducción de las desigualdades  5. Igualdad de Género
Organismos Comunales distritales fortalecidos integralmente	0  Fuente: Secretaría de Participación, 2023	Número	Fortalecer el 100% de los Organismos Comunales distritales	16. Paz, justicia e instituciones sólidas

#### 13.5.1 PROGRAMA: ORGANISMOS COMUNALES TÉCNICOS Y ADMINISTRATIVAMENTE EFICIENTES

A través del rigor en la aplicación de los procesos misionales de inspección, vigilancia y control, acompañada de la implementación de los planes de mejoramiento, se busca llevar a los organismos de acción comunal de primer y segundo grado en el Distrito de Cartagena a un estado administrativo ideal en el que sus integrantes y la organización sean competitivos y cuenten con la capacidad y requisitos necesarios para acceder a la oferta institucional en todos sus niveles.

Un acompañamiento eficiente en el desarrollo de procesos como la emisión del Registro Único Tributario (RUT), el Registro Único Comunal (RUC), la cuenta de ahorro, el registro en SECOP II, la actualización de los estatutos, la formulación de planes de desarrollo estratégico comunal (PDEC), acompañado de un monitoreo en tiempo real a través de una innovadora plataforma web, harán que la gestión de los organismos comunales y de la Administración estén enlazadas para dar respuestas más expeditas a trámites de rutina y acceso a información confiable y depurada.

**Objetivo General:** Fortalecer y potencializar integralmente las capacidades administrativas y operativas de los organismos comunales del Distrito para que logren altos niveles de eficiencia y eficacia en el ejercicio de su función social.





Indicador de producto	Línea base	Meta del cuatrienio	Responsable	Población	Clasificación del producto	
					Bien	Servicio
Número de organismos de acción comunal asesoradas y acompañados para el trámite exitoso de su Registro Único Tributario (RUT) ante la DIAN	209 organismos de acción comunal acompañados a corte 2023  Fuente: Secretaría de Participación, 2023	Asesorar y acompañar doscientos nueve (209) organismos de acción comunal para el trámite exitoso de su Registro Único Tributario (RUT) ante la DIAN	Instituto Distrital de Acción Comunal	1.059.626 habitantes		X
Número de organismos de acción comunal asesoradas y acompañados para el trámite exitoso de su Registro Único Comunal (RUC) ante el Ministerio del Interior	90 organismos de acción comunal acompañados a corte 2023  Fuente: Secretaría de Participación, 2023	Asesorar y acompañar trescientos veintiocho (328) organismos de acción comunal para el trámite exitoso de su Registro Único Comunal (RUC) ante el Ministerio del Interior	Instituto Distrital de Acción Comunal	1.059.626 habitantes		X
Número de organismos de acción comunal asesorados y acompañados en procesos de actualización estatutaria	16 organismos de acción comunal acompañados a corte 2023  Fuente: Secretaría de Participación, 2023	Asesorar y acompañar cuatrocientos dos (402) organismos de acción comunal en procesos de actualización estatutaria	Instituto Distrital de Acción Comunal	1.059.626 habitantes		X
Guía metodológica para la formulación de Planes de Desarrollo Estratégicos Comunales - PDEC creada e implementada	0  Fuente: Secretaría de Participación, 2023	Crear e implementar una (1) guía metodológica para la formulación de Planes de Desarrollo Estratégicos Comunales (PDEC) en el Distrito	Instituto Distrital de Acción Comunal  Secretaría de Planeación	1.059.626 habitantes	X	
Ruta para garantizar la protección y acompañamiento a líderes y lideresas sociales, dignatarios y/o afiliados a organismos comunales de la ciudad en situación de riesgo diseñada	0  Fuente: Secretaría de Participación, 2023	Diseñar una (1) ruta para garantizar la protección y acompañamiento a cien líderes, lideresas sociales, dignatarios y/o afiliados a organismos comunales en el Distrito	Instituto Distrital de Acción Comunal	1.059.626 habitantes		X
Plataforma web de seguimiento a procesos y procedimientos de	0  Fuente: Secretaría de	Crear y poner en funcionamiento una (1) plataforma web institucional	Instituto Distrital de Acción Comunal	1.059.626 habitantes	X	



organismos comunales y organizaciones sociales de base creada y en funcionamiento	Participación, 2023	de seguimiento a procesos y procedimientos de organismos comunales y organizaciones sociales de base	Oficina Asesora de Informática			
---	---------------------	--	--------------------------------	--	--	--

### 13.5.2 PROGRAMA: ORGANIZACIONES SOCIALES SÓLIDAS E INCIDENTES EN EL DESARROLLO LOCAL

Este programa generará las condiciones necesarias para garantizar que, con el apoyo de la administración, las acciones, actividades e iniciativas de las organizaciones sociales en el Distrito de Cartagena en pro de mejorar la calidad de vida de los ciudadanos, se materialicen para sentar las bases del fortalecimiento del tejido social y la recuperación y transformación de los espacios de equipamiento comunitario para un goce y aprovechamiento de la ciudadanía en general.

También promoverá la oportunidad para generar comunidades de práctica o redes de aprendizaje en las que las distintas organizaciones y personas, puedan intercambiar experiencias de éxito en sus comunidades, que sean susceptibles a ser replicadas en toda la ciudad.

La creación de un banco de proyectos de iniciativas comunales y comunitarias, el financiamiento de obras desarrolladas por las juntas de acción comunal a través de la modalidad de convenios solidarios, la construcción, adecuación y/o dotación de sedes comunales, así como la intervención y recuperación de más de 150 zonas de equipamiento comunitarios en los barrios de la ciudad en compañía de la "cuadrilla comunal", serán las acciones que representarán el avance y dinamismo real de una sociedad civil participativa, empoderada y en busca del desarrollo.

**Objetivo General:** Proporcionar a las organizaciones sociales de base y ciudadanía en general las facilidades y acompañamiento técnico, financiero y operativo suficiente para garantizar la materialización de iniciativas, proyectos o acciones encaminados al mejoramiento de la calidad de vida de los habitantes del Distrito de Cartagena.

Indicador de producto	Línea base	Meta del cuatrienio	Responsable	Población	Clasificación del producto	
					Bien	Servicio
Número de obras de interés comunitarias con organismos de acción comunal financiadas a través de convenios solidarios	0 Fuente: Secretaría de Participación, 2023	Financiar trescientas (300) obras de interés comunitario con organismos de acción comunal a través de convenios solidarios	Instituto Distrital de Acción Comunal	1.059.626 habitantes	X	
Número de sedes de organismos comunales dotadas y/o adecuadas	0 Fuente: Secretaría de Participación, 2023	Dotar y/o adecuar cien (100) sedes comunales en el Distrito	Instituto Distrital de Acción Comunal	1.059.626 habitantes	X	
Sedes de organismos comunales construidas	0 Fuente: Secretaría de Participación, 2023	Construir tres (3) sedes comunales en el Distrito	Instituto Distrital de Acción Comunal	1.059.626 habitantes	X	



Banco de proyectos de iniciativa comunal y comunitaria creado	0 Fuente: Secretaría de Participación, 2023	Crear un (1) banco de proyectos de iniciativas comunales y comunitarias	Instituto Distrital de Acción Comunal	1.059.626 habitantes		X
Número de acciones de cambio y transformación del entorno desarrolladas con organismos de acción comunal y la cuadrilla comunal en los barrios de la ciudad	0 Fuente: Secretaría de Participación, 2023	Desarrollar doscientas (200) actividades de cambio y transformación del entorno con organismos de acción comunal y la cuadrilla comunal	Instituto Distrital de Acción Comunal	1.059.626 habitantes		X
Número de fondos de financiamiento y apalancamiento para la ejecución de iniciativas y proyectos de organizaciones comunales, comunitarias y/o sociales de base creados	0 Fuente: Secretaría de Participación, 2023	Crear un (1) fondo de financiamiento y apalancamiento para la ejecución de iniciativas y proyectos de organizaciones comunales, comunitarias y/o sociales de base	Instituto Distrital de Acción Comunal	1.059.626 habitantes		X

### 13.5.3 PROGRAMA: PRESUPUESTO PARTICIPATIVO

El presupuesto participativo es un proceso fundamental, en el cual la ciudadanía, a través de la deliberación y la construcción de acuerdos con la administración local, asignan un porcentaje de los recursos del presupuesto a programas y proyectos que consideren prioritarios en armonía con el plan de desarrollo. El presupuesto Participativo está institucionalizado en el Distrito de Cartagena mediante Acuerdo 003 del 20 de marzo de 2009 y reglamentado mediante Decreto 0761 de 19 de junio de 2009.

**Objetivo General:** Fortalecer la participación democrática de la ciudadanía en la planeación del desarrollo de las comunidades y su incidencia sobre el presupuesto público del Distrito, definiendo prioridades de inversión en las localidades para contribuir a superar problemáticas identificadas en los planes de desarrollo locales.

Indicador de producto	Línea base	Meta del cuatrienio	Responsable	Población	Clasificación del producto	
					Bien	Servicio
Cantidad de recursos para presupuestos participativos invertidos	0 Fuente: Secretaría del Interior, 2023	Invertir seis mil millones de pesos (\$6.000.000.000) pesos para presupuestos participativos por año	Secretaría del Interior y Convivencia Ciudadana  Instituto Distrital de Acción Comunal	1.059.626 habitantes		X

### 13.5.4 PROGRAMA: PARTICIPANDO DECIDIMOS Y AVANZAMOS



Se implementará la Política Pública de Participación Ciudadana para que junto con el documento CONPES 3661 puedan señalar el norte que oriente y guíe el proceso de fortalecimiento y desarrollo integral de las organizaciones comunales, de base comunitaria y social del Distrito de Cartagena.

**Objetivo General:** Promover la participación ciudadana de los cartageneros y cartageneras como elemento fundamental para el desarrollo colectivo de la ciudad y de esta manera garantizar las decisiones más asertivas para el bienestar general de la población.

Indicador de producto	Línea base	Meta del cuatrienio	Responsable	Población	Clasificación del producto	
					Bien	Servicio
Número de ciudadanos vinculados a procesos de construcción de instrumentos de gestión y de políticas públicas	N.D.	Vincular a cincuenta mil (50.000) ciudadanos a procesos de construcción de instrumentos de gestión y de políticas públicas	Instituto Distrital de Acción Comunal	1.059.626 habitantes		X
Campañas para la promoción de la participación ciudadana creadas	0 Fuente: Secretaría de Participación, 2023	Crear cuatro (4) campañas para la promoción de la participación ciudadana	Instituto Distrital de Acción Comunal	1.059.626 habitantes		X
Número de encuentros comunales y/o comunitarios de intercambio de experiencias, construcción de ciudad y promoción de la participación ciudadana desarrollados	0 Fuente: Secretaría de Participación, 2023	Desarrollar veinte (20) encuentros comunales y/o comunitarios de intercambio de experiencias, construcción de ciudad y promoción de la participación ciudadana	Instituto Distrital de Acción Comunal	1.059.626 habitantes		X
Número de afiliados y afiliadas a organismos comunales del Distrito certificados bajo la metodología del programa Formador de Formadores para la Acción Comunal	0 Fuente: Secretaría de Participación, 2023	Certificar mil quinientos (1.500) afiliados y afiliadas a organismos comunales del Distrito bajo la metodología del programa Formador de Formadores para la Acción Comunal	Instituto Distrital de Acción Comunal	1.059.626 habitantes		X

### 13.5.5 PROGRAMA: PROMOCIÓN Y GARANTÍA PARA LA PARTICIPACIÓN SOCIOPOLÍTICA JUVENIL

Este programa plantea acciones y/o actividades enmarcadas en la Dimensión de Participación de la Política Pública de Juventud, a saber: realizar campañas de promoción de la participación juvenil, conformar el Voluntariado Juvenil Distrital, organizar encuentros e intercambios para la participación y liderazgo juvenil, fortalecer organizaciones e iniciativas juveniles, elaborar el plan de acción para el fortalecimiento del subsistema de participación de las Juventudes; gestionar la puesta en funcionamiento de casas de Juventud en el Distrito, crear escuela de formación en liderazgo, diseñar una aplicación digital (APP) para la ciudadanía digital y la participación juvenil.

**Objetivo General:** Aumentar la participación y el acceso a la toma de decisiones públicas de la población joven a partir del reconocimiento de sus identidades y capacidades para el fortalecimiento de sus competencias y sus organizaciones que facilite el acceso a los bienes y servicios.

Indicador de producto	Línea base	Meta del cuatrienio	Responsable	Población	Clasificación del producto	
					Bien	Servicio
Número de voluntariados juveniles distritales conformados	0 Fuente: Secretaría de Participación y Desarrollo Social, 2023	Conformar un (1) voluntariado juvenil distrital	Secretaría de Participación y Desarrollo Social	268.824 jóvenes entre 14 y 28 años		X
Número de escuelas de formación en liderazgo juvenil	0 Fuente: Secretaría de Participación y Desarrollo Social, 2023	Crear una (1) escuela de formación en liderazgo juvenil	Secretaría de Participación y Desarrollo Social	268.824 jóvenes entre 14 y 28 años		X
Número de jóvenes vinculados en programas de formación sociopolítica y habilidades para la vida a corte a 2023	11.419 jóvenes vinculados en programas de formación sociopolítica y habilidades para la vida a corte a 2023 Fuente: Secretaría de Participación y Desarrollo Social, 2023	Vincular ocho mil (8.000) jóvenes en programas de formación sociopolítica y habilidades para la vida	Secretaría de Participación y Desarrollo Social	268.824 jóvenes entre 14 y 28 años		X
Programas para el fortalecimiento de los derechos de la Juventud implementado	0 Fuente: Secretaría de Participación y Desarrollo Social, 2023	Implementar cuatro (4) programas (uno por año) para el fortalecimiento de los derechos de la Juventud	Secretaría de Participación y Desarrollo Social	268.824 jóvenes entre 14 y 28 años		X

### 13.5.6 PROGRAMA: DERECHO A LA PARTICIPACIÓN Y REPRESENTACIÓN CON EQUIDAD DE GÉNERO

Este programa garantizará la plena y efectiva participación de las mujeres, así como la igualdad de oportunidades de liderazgo en todos los ámbitos de decisión política, económica y pública, mediante la inclusión de las mujeres en los procesos decisorios, en cumplimiento del Objetivo de Desarrollo Sostenible N° 5, que promueve la igualdad de género y el empoderamiento de todas las mujeres y niñas

Una de las estrategias clave del programa es el desarrollo de las Escuelas de Formación de Mujeres, que proporcionan educación y formación basadas en metodologías de educación popular. Esta iniciativa se centra en promover la incidencia y la defensa de los derechos humanos de las mujeres en Cartagena, además de implementar una política pública enfocada en las mujeres y la equidad de género.





Reconociendo que las mujeres constituyen más de la mitad de la población del Distrito y representan una proporción significativa de las jefaturas de hogar en situaciones de pobreza, este programa subraya la importancia de fortalecer las capacidades institucionales enfocadas en género dentro de la Secretaría de Participación y Desarrollo Social. La finalidad es crear una ciudad segura y sostenible para todos, promoviendo la equidad de género como pilar fundamental para el desarrollo y bienestar colectivo. Así, se destaca la necesidad crítica de establecer una instancia institucional sólida y dedicada a las cuestiones de género, reflejando el compromiso del Distrito con la igualdad de género y el empoderamiento de las mujeres en todos los sectores de la sociedad.

**Objetivo General:** Fomentar la participación y liderazgo en las mujeres de Cartagena para su vinculación efectiva en la toma de decisiones públicas y espacios de incidencia sociopolíticos, promoviendo la equidad de género en todas sus manifestaciones.

Indicador de producto	Línea base	Meta del cuatrienio	Responsable	Población	Clasificación del producto	
					Bien	Servicio
Mecanismo de promoción de la participación política y organización de las mujeres creado	N.D.	Crear un (1) mecanismo de promoción de la participación política y organización de las mujeres	Secretaría de Participación y Desarrollo Social Oficina Asuntos para la Mujer	548.894 mujeres del Distrito		X
Número de mujeres formadas para la participación sociopolítica, liderazgo e incidencia política en el Distrito	0 Fuente: Secretaría de Participación y Desarrollo Social, 2023	Formar a tres mil (3.000) mujeres para la participación sociopolítica, liderazgo e incidencia política en el Distrito	Secretaría de Participación y Desarrollo Social Oficina Asuntos para la Mujer	548.894 mujeres del Distrito		X
Casa de la Mujer en operación y/o funcionamiento	Una (1) Casa creada Fuente: Secretaría de Participación y Desarrollo Social, 2023	Diseñar, construir y dotar una (1) Casa de la Mujer para su operación y/o funcionamiento	Secretaría de Participación y Desarrollo Social Oficina Asuntos para la Mujer	548.894 mujeres del Distrito		X

### 13.6 Componente Impulsor de avance: Sistema de Planeación Distrital

En consonancia con la línea estratégica Innovación Pública y Participación Ciudadana, desde este impulsor de avance, el Gobierno Distrital creará las condiciones técnicas para, desde la planeación, proveer a las instancias de los instrumentos y procedimientos técnicos que respondan a las necesidades de la población, y coadyuven al cumplimiento de la misionalidad del Distrito de Cartagena.

El Sistema de Planeación estará al servicio tanto de las dependencias distritales, como de la ciudadanía con procesos claros, técnicos, modernos, innovadores y ágiles en respuesta. Adicionalmente, el Gobierno Distrital fortalecerá, a través del presente impulsor, su capacidad para generar datos para la toma de decisiones y para el análisis de la ciudadanía de las condiciones del territorio con la consolidación de un Centro de Investigación. Proveerá procesos, procedimientos, tecnología y capital humano formado para el seguimiento, control de la gestión y orientar la toma de decisiones de la Administración. De igual forma, dentro



de todo el sistema, con las organizaciones sociales o instancias de planeación, este impulsor tendrá la responsabilidad de brindar las condiciones favorables para el funcionamiento de los Consejos Locales, el Consejo Territorial de Planeación y del Consejo Consultivo.

En la eficiencia de la programación y seguimiento a la correcta ejecución del gasto público de inversión, asignado a cada proyecto resultante de los distintos programas y productos trazados por el presente Plan, así como también en el seguimiento a la formulación de las políticas públicas con visión integral, el Sistema Distrital de Planeación propenderá por la consolidación de instituciones más inclusivas. Por último, se garantizará la óptima ejecución del programa del Sistema de Selección de Beneficiarios para Programas Sociales SISBEN y la Unidad de Estratificación, asuntos claves en la planificación social del territorio.

### INDICADORES DE RESULTADOS

Indicador	Línea base	Unidad de medida	Meta del cuatrienio	ODS asociado
Porcentaje de Sistema de Planeación Distrital organizado y en funcionamiento	1 Sistema de Planeación existente  Fuente: Secretaría de Planeación, 2023	Porcentaje	Organizar y poner en funcionamiento el 100% del Sistema Distrital de Planeación	11. Ciudades y Comunidades Sostenibles  9. Industria, Innovación e Infraestructura  17. Alianzas para lograr los objetivos
Porcentaje de estrategia distrital para disposición de información estratégica de ciudad implementado	0  Fuente: Secretaría de Planeación, 2023	Porcentaje	Diseñar e implementar al 100% la estrategia distrital para disposición de información estratégica de ciudad	1. Ciudades y Comunidades Sostenibles  9. Industria, Innovación e Infraestructura  17. Alianzas para lograr los objetivos

#### 13.6.1 PROGRAMA: CENTRO DE INVESTIGACIÓN PARA LA PLANEACIÓN SOCIOECONÓMICA Y TERRITORIAL

El Centro de Investigación orienta la toma de decisiones para la implementación de las políticas, planes, programas para el desarrollo territorial y sectorial, mediante la investigación, la divulgación científica, estudios, análisis territoriales y de datos, entre otras actividades de generación de conocimiento para el desarrollo.

Se establecerá una línea de intervención especial de análisis de la dinámica inmobiliaria y monitoreo de posibles cambios en la base catastral.

El centro de investigación actuará como orientador y coordinador de los observatorios que existan en la administración distrital.

**Objetivo General:** Realizar estudios y análisis exhaustivos de la situación de la ciudad, fortaleciendo la capacidad de investigación y análisis del Distrito, con el fin de orientar de manera efectiva el diseño de programas y proyectos, la asignación de inversión pública, el

gasto social, el desarrollo armonioso del territorio, así como la focalización territorial, diferencial y ambiental de la gestión pública para impulsar la productividad, la inclusión y la sostenibilidad.

Indicador de producto	Línea base	Meta del cuatrienio	Responsable	Población	Clasificación del producto	
					Bien	Servicio
Estudios socioeconómicos y poblacionales elaborados	N.D.	Elaborar cuatro (4) estudios socioeconómicos y poblacionales	Secretaría de Planeación	1.059.626 habitantes	X	
Estudios de focalización territorial de beneficiarios de Programas Sociales elaborados	N.D.	Elaborar seis (6) estudios de focalización territorial de beneficiarios de Programas Sociales	Secretaría de Planeación	1.059.626 habitantes	X	
Productos de generación de nuevo conocimiento desarrollados	N.D.	Desarrollar seis (6) productos de generación de nuevo conocimiento	Secretaría de Planeación	1.059.626 habitantes	X	
Actividades científicas de apropiación social del conocimiento desarrollados	N.D.	Desarrollar diez (10) actividades científicas de apropiación social del conocimiento	Secretaría de Planeación	1.059.626 habitantes	X	
Encuesta Multipropósito desarrollada	0 Fuente: Secretaría de Planeación, 2023	Desarrollar una (1) Encuesta Multipropósito	Secretaría de Planeación	1.059.626 habitantes	X	

### 13.6.2 PROGRAMA: SISTEMAS DE INFORMACIÓN PARA EL DESARROLLO DE CARTAGENA

La gestión y planeación efectiva de la ciudad requiere disponer de datos estadísticos y espaciales actualizados y con alto nivel de desagregación demográfica y territorial para que la toma de decisiones por parte del Distrito y de la ciudadanía sea basada en evidencia. Este programa busca producir, recolectar y divulgar datos de tipo demográfico, socioeconómico, cartográfico, ambiental, de accesibilidad, entre otros que guíen la actuación de la administración distrital para que el uso de los recursos impacte efectivamente los indicadores de resultado establecidos en este Plan de Desarrollo. Este programa también busca generar los datos necesarios para impulsar un ordenamiento territorial productivo, incluyente y ambientalmente sostenible.

Para la producción, recolección y divulgación de los datos estadísticos y espaciales, este programa tiene en cuenta el Sistema de Selección de Beneficiarios para Programas Sociales SISBEN, Sistemas de Información del Distrito, la Unidad de Estratificación, el Mapa Interactivo de Asuntos del Suelo-MIDAS, información catastral, microdatos de encuestas y censos efectuados por el Dane, datos de sensores urbanos, de teledetección y de inteligencia artificial. Adicionalmente, el programa impulsará la aplicación de encuestas de ciudad, el reporte ciudadano y el mapeo participativo.

**Objetivo General:** Producir, recolectar, administrar y divulgar datos estadísticos y espaciales que orienten la toma de decisiones de la administración distrital y de la ciudadanía.

Indicador de producto	Línea base	Meta del cuatrienio	Responsable	Población	Clasificación del producto	
					Bien	Servicio

Mapa Interactivo de Asuntos del Suelo - MIDAS actualizado y optimizado	N.D.	Actualizar y optimizar un (1) Mapa Interactivo de Asuntos del Suelo - MIDAS	Secretaría de Planeación	1.059.626 habitantes		X
Sistema de Información Geográfico y Estadístico Distrital con infraestructura de datos espaciales creado	0 Fuente: Secretaría de Planeación, 2023	Crear e implementar un (1) Sistema de Información Geográfico y Estadístico Distrital potenciado con infraestructura de datos espaciales	Secretaría de Planeación	1.059.626 habitantes		X
Base de datos de estratificación actualizada	100% de la base de datos de estratificación del Distrito actualizada Fuente: Secretaría de Planeación, 2023	Mantener actualizada una (1) base de datos de estratificación del Distrito	Secretaría de Planeación	1.059.626 habitantes		X
Política de Gestión Estadística implementada en el marco del MIPG	N.D.	Implementar una (1) Política de Gestión Estadística en el marco de MIPG	Secretaría de Planeación	1.059.626 habitantes	X	
Base de datos del Sistema de Identificación de Potenciales Beneficiarios de Programas Sociales - SISBEN IV actualizada en la fase de demanda	100% de metodología del SISBEN IV implementada a corte 2023 Fuente: Secretaría de Planeación 2023	Mantener actualizada una (1) base de datos del SISBEN IV en la fase de demanda	Secretaría de Planeación	1.059.626 habitantes		X
Oficina Administrativa y puntos de atención del Sistema de Identificación de Potenciales Beneficiarios de Programas Sociales - SISBEN IV mejorados	Una Oficina Administrativa y diez puntos de atención con necesidad de mejora Fuente: Secretaría de Planeación 2023	Mejorar una (1) Oficina Administrativa y diez (10) puntos de atención del SISBEN IV	Secretaría de Planeación	1.059.626 habitantes		X

### 13.6.3 PROGRAMA: INVERSIÓN PÚBLICA EFICIENTE Y TRANSPARENTE

El programa de seguimiento a la inversión pública es esencial para promover la transparencia, la eficiencia y la efectividad en la gestión de los recursos públicos de todos los cartageneros y cartageneras, así como para fortalecer la confianza y la legitimidad en las instituciones gubernamentales.

El Gobierno Distrital le apuesta a la eficiencia y la eficacia desde varias acciones que inician con la planeación y con la formulación de los instrumentos que ejecutan el Plan de Desarrollo. Lo anterior promueve una articulación para garantizar la puesta en marcha del concepto de interseccionalidad, integralidad e intersectorialidad.



En un entorno donde la eficiencia y la transparencia son fundamentales para el éxito organizacional, este programa se presenta como una iniciativa crucial al consolidar: un Plan Indicativo, 21 Planes de Acción Anual, 3 Planes de Desarrollo Local, una estrategia para la formulación de los Planes Estratégicos Comunales, y una estrategia de un banco de proyectos eficiente y accesible.

**Objetivo General:** Fortalecer la gestión organizacional mediante el desarrollo e implementación un banco de proyectos eficiente y accesible y que centralice la información sobre proyectos en curso, pasados y futuros de la entidad, con el fin de mejorar la gestión estratégica, la toma de decisiones informadas y la asignación eficiente de recursos, impulsando así la innovación, la transparencia y el rendimiento global de la Alcaldía. Además, optimizar la gestión y brindar herramientas de planificación y divulgación para el seguimiento y evaluación de la inversión pública – Plan de Desarrollo.

Indicador de producto	Línea base	Meta del cuatrienio	Responsable	Población	Clasificación del producto	
					Bien	Servicio
Informes periódicos seguimiento de inversión pública elaborados	14 informes periódicos seguimiento de inversión pública en el cuatrienio 2020-2023  Fuente: Secretaría de Planeación, 2023	Elaborar dieciséis (16) informes periódicos seguimiento de inversión pública	Secretaría de Planeación	1.059.626 habitantes		X
Asistencias técnicas a entidades del Distrito elaboradas	N.D.	Elaborar noventa y dos (92) asistencias técnicas a entidades del Distrito	Secretaría de Planeación	1.059.626 habitantes		X
Soportes técnicos a usuarios en temas de proyectos de inversión elaborados	1200 usuarios con soporte técnico en proyectos a corte 2023  Fuente: Secretaría de Planeación, 2023	Elaborar mil quinientos (1.500) soportes técnicos a usuarios en temas de proyectos de inversión	Secretaría de Planeación	1.059.626 habitantes		X
Planes de Desarrollo Locales formulados y con seguimiento	3 Planes de Desarrollo Locales formulados para el cuatrienio 2020-2023  Fuente: Secretaría de Planeación, 2023	Formular y hacer seguimiento a los Planes de Desarrollo Local	Secretaría de Planeación	1.059.626 habitantes		X
Estrategia de asistencia técnica para la formulación de los Planes de Desarrollo Estratégicos	0  Fuente: Secretaría de Planeación, 2023	Formular una (1) estrategia de asistencia técnica para la formulación de los Planes de Desarrollo	Secretaría de Planeación	1.059.626 habitantes		X





Comunales formulada		Estratégicos Comunales				
Planes de Acción formulados y con seguimiento	0 Fuente: Secretaría de Planeación, 2023	Formular y hacer seguimiento a veintiún (21) Planes de Acción	Secretaría de Planeación	1.059.626 habitantes		X
Proyectos estratégicos de ciudad formulados	N.D.	Formular en sus tres fases siete (7) proyectos estratégicos de ciudad	Secretaría de Planeación	1.059.626 habitantes		X

### 13.6.4 PROGRAMA: POLÍTICAS PÚBLICAS INTERSECTORIALES Y CON VISIÓN INTEGRAL

El programa de Políticas Públicas del Distrito de Cartagena de Indias parte de las necesidades de la población, los recursos disponibles y los desafíos específicos que enfrenta la ciudad. Ejecutar las políticas y programas de manera eficiente y transparente, asegurando su adecuada coordinación entre las diferentes entidades gubernamentales y la participación activa de la sociedad civil es una de las funciones de la Secretaría de Planeación como articulador y garante que estas se cumplan. Para todo lo anterior, se procederá a basar las políticas públicas en evidencia sólida y datos confiables, utilizando información cuantitativa y cualitativa para fundamentar la toma de decisiones. Estableciendo sistemas de monitoreo y evaluación para medir el impacto de las políticas implementadas y realizar ajustes según sea necesario.

Con este programa, el Gobierno Distrital, a través de la Secretaría de Planeación y en articulación con todas sus dependencias, formulará y acompañará en la evaluación de siete políticas públicas en temas claves como Seguridad Integral, Lucha contra la Pobreza y Seguridad Alimentaria, Envejecimiento y Vejez, Turismo Cultural, Gestión del Recurso Hídrico, Habitante de Calle, Gestión de la Calidad del Aire y el Ruido, Economía Circular, y Educación Ambiental, entre otros. Además, finalizará la formulación de las políticas públicas de Diversidad Sexual y Discapacidad.

**Objetivo General:** Establecer mecanismos de seguimiento y evaluación para medir el cumplimiento de los objetivos y el impacto de las políticas públicas en la calidad de vida de los ciudadanos. Utilizar los resultados de la evaluación para retroalimentar el proceso de formulación de políticas y realizar las correcciones necesarias.

Indicador de producto	Línea base	Meta del cuatrienio	Responsable	Población	Clasificación del producto	
					Bien	Servicio
Políticas públicas formuladas y acompañadas en su evaluación y seguimiento	3 políticas públicas adoptadas Fuente: Secretaría de Planeación, 2024.	Formular y acompañar en su evaluación y seguimiento a nueve (9) políticas públicas	Secretaría de Planeación	1.059.626 habitantes		X
Políticas públicas finalizadas en su formulación	N.D.	Finalizar la formulación y acompañar en la evaluación y seguimiento a dos (2) políticas públicas	Secretaría de Planeación	1.059.626 habitantes		

### 13.6.5 PROGRAMA: DESCENTRALIZACIÓN ADMINISTRATIVA



Estos estudios proporcionarán la base de información necesaria para realizar una actualización adecuada de la división político-administrativa de Cartagena de Indias, garantizando que las decisiones tomadas estén respaldadas por datos sólidos y que reflejen las necesidades y realidades de la población local. Actualizar la división político-administrativa requiere una serie de estudios integrales que abordan diversos aspectos geográficos, demográficos, socioeconómicos y culturales de la ciudad y su potencial área metropolitana. Adicionalmente, se destinarán recursos para el apoyo técnico, logístico y administrativo del Consejo Territorial de Planeación, el Consejo de Participación Ciudadana y el Consejo Consultivo.

**Objetivo General:** Realizar estudios completos que permitan actualizar la división político-administrativa de Cartagena de Indias con base en datos precisos y reflejando las necesidades locales. Estos estudios comprenderán aspectos geográficos, demográficos, socioeconómicos y culturales de la ciudad y su área metropolitana potencial.

Indicador de producto	Línea base	Meta del cuatrienio	Responsable	Población	Clasificación del producto	
					Bien	Servicio
Estudios técnicos para la creación de nuevas localidades	0 Fuente: Secretaría de Planeación, 2024	Elaborar un (1) estudio técnico para la creación de nuevas localidades	Secretaría de Planeación Secretaría de Interior	1.059.626 habitantes		X
Proyecto de acuerdo presentado al Concejo para la creación de localidades	0 Fuente: Secretaría de Planeación, 2024	Presentar un (1) proyecto de acuerdo al Concejo para la creación de dos localidades	Secretaría de Planeación Oficina Asesora Jurídica	1.059.626 habitantes		X
Asistencia técnica y seguimiento a la ejecución de los Fondos de Desarrollo Local desarrollada	0 Fuente: Secretaría de Planeación, 2024	Desarrollar asistencia técnica y seguimiento a la ejecución de los Fondos de Desarrollo Local	Secretaría de Planeación	1.059.626 habitantes		X
Instancias del Sistema Distrital de Planeación Participativa acompañadas con apoyo técnico, administrativo y logístico	0 Fuente: Secretaría de Planeación, 2023	Acompañar con apoyo técnico, administrativo y logístico anualmente a tres (3) instancias de planeación (Consejo Territorial de Planeación, el Consejo Consultivo de Ordenamiento Territorial y el Consejo de Participación Ciudadana)	Secretaría de Planeación	1.059.626 habitantes		X

### 13.6.6 PROGRAMA: GESTIÓN CATASTRAL CON ENFOQUE MULTIPROPÓSITO

Este programa consiste en adelantar las acciones necesarias para iniciar el proceso de habilitación del Distrito de Cartagena como gestor catastral, para ello es importante la coordinación y el trabajo mancomunado entre la Secretaría de Hacienda y la Secretaría de Planeación, con el fin de contar con una base de datos catastral unificada y de carácter multipropósito que incorpore información detallada sobre la propiedad, límites territoriales, características físicas del terreno y construcciones, así como otros datos relevantes



La gestión catastral con enfoque multipropósito busca consolidar la información relacionada con la propiedad y los predios del distrito, con el fin no solo de aumentar el recaudo de ingresos tributarios, sino también facilitar la toma de decisiones en materia de planificación territorial, desarrollo urbano, gestión del riesgo, sostenibilidad ambiental y la eficiencia en la prestación de servicios públicos, entre otros.

La disponibilidad de datos catastrales precisos y actualizados facilita la gestión en múltiples áreas, contribuyendo a un desarrollo urbano más sostenible y eficiente, y permite simplificar trámites relacionados con la propiedad, como la obtención de permisos de construcción, registro de propiedades, avalúos, valoración fiscal, entre otros.

**Objetivo General:** Impulsar el proceso de habilitación de Cartagena como gestor catastral, mediante la elaboración de un estudio técnico de viabilidad y el alistamiento de los recursos físicos, humanos y tecnológicos que permitan la consolidación de una base catastral con información actualizada, transparente y oportuna, así como la gestión catastral multipropósito.

Indicador de producto	Línea base	Meta del cuatrienio	Responsable	Población	Clasificación del producto	
					Bien	Servicio
Operación del servicio público de catastro multipropósito implementada	0	Implementar una (1) operación del servicio público de catastro multipropósito	Secretaría de Hacienda Secretaría de Planeación	1.059.626 habitantes		X
Plan de fortalecimiento para la prestación efectiva del servicio público de gestión catastral formulado	0 Fuente: Secretaría de Planeación, 2023	Formular un (1) plan de fortalecimiento para la prestación efectiva del servicio público de gestión catastral	Secretaría de Hacienda Secretaría de Planeación	1.059.626 habitantes		X

### CAPÍTULO III DE LOS PUEBLOS Y COMUNIDADES ÉTNICAS

**ARTÍCULO 14.** El presente Plan de Desarrollo, en cumplimiento de la Ley 152 de 1994, da cumplimiento en su totalidad a la aplicación de enfoques diferenciales los cuales se determinan por curso de vida: discapacidad, el enfoque de género, y el enfoque étnico para combatir el racismo, la discriminación racial y formas relacionadas de intolerancia. Se reconoce la diversidad cultural y étnica como un pilar esencial para el desarrollo integral en la ciudad. Esto se refleja desde el sector Educación y Salud hasta el sector de Planeación e Infraestructura, así como en el acceso a servicios básicos y la protección de los derechos humanos.

El Gobierno Distrital, con la implementación del presente Plan de Desarrollo trabajará de manera coordinada para asegurar que las políticas y programas sean culturalmente sensibles y respondan a las necesidades específicas de cada grupo étnico. Este enfoque transversal no



solo busca promover la equidad y la justicia social, sino también enriquecer la identidad cultural y fortalecer el tejido social de Cartagena de Indias.

El enfoque diferencial étnico se sustenta en la Constitución Política de 1991, que reconoce al país como pluriétnico y multicultural manifestado en la presencia de los pueblos indígenas, de comunidades negras, afrocolombianas, raizales, palenqueras, reconocidos como sujetos de especial relevancia constitucional y consagra, como estos se relacionan con la diversidad cultural y lingüística, la identidad, la participación y la autonomía, el derecho a ser reconocidas dignamente sus manifestaciones culturales, en igualdad a los demás que conviven en el país como fundamento de la nacionalidad (Art. 70), y oficializa las lenguas y dialectos de los grupos étnicos en sus territorios (Art. 10).

El enfoque diferencial étnico, busca divulgar y promover una cultura de reconocimiento, respeto e igualdad en el ejercicio de los derechos para todos los grupos que integran nuestra nación pluriétnica y multicultural. Es una forma de analizar, actuar, valorar y garantizar el desarrollo de una población, basada en sus características diferenciales desde una perspectiva de equidad y diversidad. De esta manera, es posible dimensionar los alcances de su inclusión en la agenda pública, al igual que la incidencia y el fortalecimiento tanto de sus procesos comunitarios como de los organizativos.

Este capítulo busca garantizar a las comunidades Negras, Afrocolombiana, Raizales, Palenquera e Indígenas (pueblos Kankuamos, Inga y Zenúes), que habitan en Distrito de Cartagena, el fortalecimiento de su autonomía, brindar protección de sus derechos, mejorar las condiciones de vida a través de la implementación de medidas concertadas en la gestión del desarrollo integral, y en el marco de la garantía de los derechos humanos individuales y colectivos. Por último, el fortalecimiento de la democracia participativa y pluralista de los pueblos étnicos.

#### **14.1 Componente Impulsor de avance: Fortalecimiento al Desarrollo Afro-Territorial de la Población Negra, Afrocolombiana, Raizal y Palenquera**

Las apuestas presentadas por las Comunidades Negras, Afrocolombianas, Raizales y Palenquera para contribuir al escenario de futuro en Cartagena proponen alcanzar a través de este Plan de Desarrollo, la intención de ofrecer desde estos territorios el conocimiento y la fuerza transformadora al *Bien Mayor* que llamamos Cartagena. Los desafíos de este Impulsor fueron concebidos para impactar a la **Cartagena Negra**, con el ánimo de dismantelar acciones y procesos que reproducen las desigualdades, permitiendo proponer otras formas de relación con lo que nos es sagrado, el **Territorio y los recursos naturales** que le dan forma, así como la manera en que como los grupos sociales se organizan para la búsqueda de la emancipación colectiva.

Indiscutiblemente la existencia de unos derechos otorgados por la Constitución Nacional en materia de reivindicación a la diversidad étnica y cultural de nuestro país y de protección de grupos vulnerables, apalanca las posibilidades de realización de las comunidades Negras, Afrocolombianas, Raizales y Palenqueras, en aplicación de los artículos 44 y 49 Ley 70 de 1993, entre muchos otros, en los programas y apuestas de este Capítulo Étnico.

El Desarrollo Afro-Territorial de la población Negra, Afrocolombiana, Raizal y Palenquera, se alcanzará en la medida en que la población Negra del Distrito consiga arraigarse en la acción local, con el fin de crear una mayor justicia democrática y económica en la cotidianidad, esa es la orientación de las acciones que se describen a continuación.

#### **INDICADORES DE RESULTADO**

<b>Indicador</b>	<b>Línea base</b>	<b>Unidad de medida</b>	<b>Meta del cuatrienio</b>	<b>ODS asociado</b>
------------------	-------------------	-------------------------	----------------------------	---------------------



Porcentaje de población afro, negra, raizal, palenquera que habita el Distrito vinculada a procesos de fortalecimiento y reconocimiento de sus derechos, diversidad étnica y cultural como un principio fundamental	252.785 personas negras, afrocolombianos, raizales y palenqueros en el Distrito  Fuente: DANE, 2018	Porcentaje	Incrementar a 20% el porcentaje de la población negra, afrocolombiana, raizal, palenquera que habita el Distrito vinculada a procesos de fortalecimiento y reconocimiento de sus derechos, diversidad étnica y cultural como un principio fundamental	10. Reducción de la desigualdad  16. Paz, justicia e instituciones sólidas
---	---	------------	---	--

**14.1.1 PROGRAMA: GOBERNANZA Y PARTICIPACIÓN DE LAS COMUNIDADES NEGRAS AFROCOLOMBIANAS, RAIZALES Y PALENQUERAS PARA EL FORTALECIMIENTO DE LA DEMOCRACIA EN EL DISTRITO**

Este programa busca que, a través de la garantía de los derechos de identidad cultural, bienestar y el reconocimiento de las comunidades Negra, Afrocolombiana, Raizal y Palenquera, se impacte la capacidad efectiva de toma de decisiones en el Distrito de Cartagena, real y positivamente sobre la población negra de la ciudad.

El Gobierno Distrital en su compromiso del reconocimiento y restablecimiento de los derechos de las Comunidades, busca entregar herramientas administrativas y legislativas que permitan el desarrollo de la gobernanza y participación ciudadana a través de la generación de capacidades a los miembros de los afro territorios para el empoderamiento reflexivo de sus garantías constitucionales, por medio de una serie de capacitaciones en Derechos Humanos, Legislación y fortalecimiento organizacional, como un mecanismo de participación en equidad de condiciones en su interlocución con las entidades del orden gubernamental y no gubernamental. Así mismo, en atención al principio de corresponsabilidad se realizará el proceso de adoptar la política pública con enfoque diferencial para comunidades Negras, Afrocolombianas, Raizales y Palenqueras, a través de la modificación del Acuerdo 012 de 2012, la cual coadyuvará en los procesos de consecución de títulos colectivo y el impulso para la radicación de solicitudes de Títulos Colectivos ante la Agencia Nacional de Tierra.

**Objetivo General:** Diseñar en conjunto apuestas de desarrollo que impactan directamente a sus territorios y de esta forma fortalecer la capacidad institucional del Distrito para aumentar el bienestar de población Negra, Afrocolombiana, Raizales y Palenquera apuntando a esta gesta socio democrática y participativa.

Indicador de producto	Línea base	Meta del cuatrienio	Responsable	Población	Clasificación del producto	
					Bien	Servicio
Consejos Comunitarios y Organizaciones de Base de las Comunidades Negras, Afrocolombianas, Raizales y Palenqueras formados en temas de gobernabilidad	33 Consejos Comunitarios, 74 Organizaciones de Base y otras Expresiones Organizativa afrodescendientes  Fuente: Secretaría del Interior y Convivencia Ciudadana, 2023	Formar en temas de legislación, derechos humanos y el fortalecimiento organizacional a los miembros de los sesenta (60) Consejos Comunitarios y Organizaciones de Base de las Comunidades Negras, Afrocolombianas,	Secretaría del Interior y Convivencia Ciudadana Secretaría General Oficina Asesora de Asuntos Étnicos	252.785 Negra, Afrocolombianos Raizal y Palenquera		X





		Raizales y Palenqueras			
Número de funcionarios del Distrito formados en enfoque étnico	140 funcionarios de libre nombramiento y cargos de planta formados a corte 2023  Fuente: Informe de Balance y Resultados, 2023	Formar a quinientos (500) funcionarios de la Alcaldía Distrital entre ellos los operadores de justicia en enfoque étnico	Secretaría del Interior y Convivencia Ciudadana Secretaría General Oficina Asesora de Asuntos Étnicos	500 funcionarios de la Alcaldía Distrital	X
Ruta y modelo de atención psicosocial para atención de situaciones de antirracismo y víctimas del racismo diseñada e implementada	0  Fuente: Secretaría del Interior y Convivencia Ciudadana, 2023	Diseñar e implementar una (1) ruta y modelo de atención psicosocial para atención de situaciones de antirracismo y víctimas del racismo	Secretaría del Interior y Convivencia Ciudadana Secretaría General Oficina Asesora de Asuntos Étnicos	1.189 servidores públicos	X
Programa para participación ciudadana de las comunidades Negra, Afrocolombiana, Raizales y Palenquera en estrategia de Seguridad Humana creado e implementado	0  Fuente: Secretaría del Interior y Convivencia Ciudadana, 2023	Crear e implementar un (1) Programa para Participación Ciudadana de las Comunidades Negra, Afrocolombiana, Raizales y Palenquera, en la estrategia de Seguridad Humana	Secretaría del Interior y Convivencia Ciudadana Secretaría General Oficina Asesora de Asuntos Étnicos	252.785 Negra, Afrocolombianos Raizal y Palenquera	X
Observatorio del Desarrollo de Comunidades Negras del Distrito creado e implementado	0  Fuente: Secretaría del Interior y Convivencia Ciudadana, 2023	Crear e implementar un (1) Observatorio del Desarrollo de Comunidades Negras del Distrito	Secretaría del Interior y Convivencia Ciudadana Secretaría General Oficina Asesora de Asuntos Étnicos	252.785 Negra, Afrocolombianos Raizal y Palenquera	X
Número de Consejos Comunitarios con Resolución de Autoaceptación de titulación colectiva obtenida de comunidades negras del Distrito	4 títulos colectivos en Distritos de Cartagena a corte 2023  Fuente: Agencia Nacional de Tierra - 2023	Obtener cuatro (4) Resoluciones de Autoaceptación de titulación colectiva de comunidades negras en el Distrito	Secretaría del Interior y Convivencia Ciudadana Secretaría General Oficina Asesora de Asuntos Étnicos	252.785 Negra, Afrocolombianos Raizal y Palenquera	X
Consejos Comunitarios con solicitudes nuevas de Títulos Colectivos presentados ante la Agencia Nacional de Tierras	0  Fuente: Secretaría del Interior y Convivencia Ciudadana, 2023	Presentar seis (6) nuevas solicitudes nuevas de Títulos Colectivos ante la Agencia Nacional de Tierras	Secretaría del Interior y Convivencia Ciudadana Secretaría General Oficina Asesora de	252.785 Negra, Afrocolombianos Raizal y Palenquera	X



			Asuntos Étnicos			
Ruta de atención para víctimas del conflicto armado para comunidades Negras, Afrocolombiana, Raizal y Palenquera en los 33 Consejos Comunitarios de Cartagena implementada	18.630 población negra reconocidos sujetos, 427 población palenquera sujetos de atención, 59 raizales y reconocidos  Fuente: Plan de Desarrollo Distrital 2020-2023	Implementar en los treinta y tres (33) Consejos Comunitarios del Distrito la ruta de atención de acuerdo con la reglamentación o normativa del conflicto (T- 025 2004, Decreto 4635 de 2011 y el auto 005 2009)	Secretaría del Interior y Convivencia Ciudadana  Secretaría General Oficina Asesora de Asuntos Étnicos	252.785 Negra, Afrocolombianos Raizal y Palenquera		X

#### 14.1.2 PROGRAMA: DESARROLLO HUMANO Y BIENESTAR SOCIAL DE LAS COMUNIDADES NEGRAS, AFROCOLOMBIANAS, RAIZALES Y PALENQUERAS

El programa tiene como objetivo potenciar el desarrollo y las capacidades de las comunidades Negras, Afrocolombianas, Raizales y Palenqueras, integrando sus propuestas dentro del marco del desarrollo humano. En este sentido, se busca restablecer los derechos en materia de salud; a mejorar la calidad de vida física, emocional y territorial mediante la participación de actividades recreativas y deportivas. Asimismo, se implementará la estrategia participativa de las comunidades en el proceso de etnoeducación de conformidad con la vivificación de la Ley 70 de 1993, verificando la implementación de la Cátedra de Estudios Afrocolombianos, la implementación de los PEC entre otros con el fin de mejorar la calidad educativa y el incremento del reconocimiento étnico en los y las jóvenes de las comunidades urbanas y rurales con población negra, afro, raizal y palenquera.

**Objetivo General:** Generar bienestar social de las comunidades negras, afrocolombiana, raizales y palenquera, a través de la implementación rutas sectoriales en aras de satisfacer sus necesidades humanas básicas y así convivir pacíficamente con oportunidades de progreso en el cumplimiento y restablecimiento de los derechos esenciales de ser y saber ser afros territoriales en el Distrito de Cartagena.

Indicador de producto	Línea base	Meta del cuatrienio	Responsable	Población	Clasificación del producto	
					Bien	Servicio
Redes Étnicas Diferenciadas para adecuación sociocultural, de promoción y mantenimiento de salud conformadas	N.D.	Conformar cuatro (4) Redes Étnicas Diferenciadas (1 organización urbanas y 3 rurales con Consejos Comunitarios) para adecuación sociocultural de promoción y mantenimiento de salud	Departamento Administrativo Distrital de Salud	252.785 Negra, Afrocolombianos Raizal y Palenquera		X
Estrategia de apropiación social del conocimiento para la reducción de la incidencia de los factores toxicológicos y	0  Fuente: Departamento Administrativo Distrital de Salud, 2023	Diseñar e implementar una (1) estrategia de apropiación social del conocimiento para la reducción de la incidencia de	Departamento Administrativo Distrital de Salud	252.785 Negra, Afrocolombianos Raizal y Palenquera		X



epidemiológicos de las comunidades negras del Distrito diseñada e implementada		los factores toxicológicos y epidemiológicos de las comunidades negras del Distrito				
Torneos intercomunitarios de juegos tradicionales desarrollados	N.D.	Desarrollar cuatro (4) torneos intercomunitarios de juegos tradicionales, concertado con los Consejos Comunitarios (bate de tapita, bola de trapo, trompo, dominó, entre otros)	Instituto de Deporte y Recreación	252.785 Negra, Afrocolombianos Raizal y Palenquera		X
Torneos de competencias del mar desarrollados con los Consejos Comunitarios	N.D.	Desarrollar cuatro (4) torneos de competencias del mar concertado con los Consejos Comunitarios (canotaje, competencia de atarrayas, pesca, tejidos, entre otros)	Instituto de Deporte y Recreación	252.785 Negra, Afrocolombianos Raizal y Palenquera		X
Mesa de Expertos creada, implementada y con seguimiento de la implementación de la cátedra de estudios afroamericanos, transición de PEI a PEC e implementación de la resemantización en Instituciones Educativas Oficiales del Distrito	0 Fuente: Secretaría de Educación Distrital, 2023	Crear, implementar y hacer seguimiento a una (1) Mesa de Expertos para el seguimiento de la implementación de la cátedra de estudios afroamericanos, transición de PEI a PEC e implementación de la resemantización en Instituciones Educativas Oficiales del Distrito	Secretaria de Educación	252.785 Negra, Afrocolombianos Raizal y Palenquera		X
Becas inclusivas para estudiantes de los Consejos Comunitarios	277 becas entregadas por la Secretaría de Educación a corte 2023 Fuente: Secretaría de Educación, 2023	Otorgar trescientas noventa y seis (396) becas inclusivas a estudiantes de los Consejos Comunitarios	Secretaria de Educación	252.785 Negra, Afrocolombianos Raizal y Palenquera		X
Subsidios para mejoramiento de vivienda otorgados a	N.D.	Otorgar cuatrocientos cincuenta (450) subsidios para	Corvivienda	252.785 Negra, Afrocolombianos Raizal y Palenquera		X



comunidades negra, afrocolombiana, raizales y palenqueras de los Consejos Comunitarios del Distrito		mejoramiento de vivienda anual focalizado en las comunidades negras, afrodescendientes, raizales y palenqueros del Distrito				
---	--	---	--	--	--	--

#### 14.1.3 PROGRAMA: DESARROLLO LOCAL SOSTENIBLE Y PROSPERIDAD COLECTIVA EN LOS TERRITORIOS DE LAS COMUNIDADES NEGRAS DEL DISTRITO DE CARTAGENA

El programa promoverá el diálogo para construir un desarrollo local sostenible y próspero en los territorios de las comunidades Negras, Afrocolombianas, Raizales y Palenqueras, destacando sus contribuciones con un enfoque diferencial. Brindar una atención eficaz a estas comunidades, incluyendo consultas especiales para la elaboración de instrumentos de planificación y proyectos en los afroterritorios, es el compromiso de esta administración. Por ello adicionalmente se implementará el monitoreo comunitario de restauración de ecosistemas marino-costeros y la actualización de estudios de viabilidad del transporte acuático, con participación activa de estas comunidades. Se priorizará la necesidad de guiar proyectos con la participación de los dirigentes de los afroterritorios destacando la importancia de la participación de estas comunidades en la formulación de políticas públicas, especialmente en seguridad alimentaria, por lo anterior es de vital importancia realizar el seguimiento y monitoreo a la asignación presupuestal para los proyectos de inversión estableciendo como mecanismo la implementación del trazador presupuestal que permita medir la inversión en los afroterritorios del Distrito de Cartagena.

**Objetivo General:** Proteger la autonomía de las Comunidades Negras, Afrocolombianas, Raizales y Palenqueras en los territorios, con el fin de convertirse en cogobernantes de su bienestar y contemplados por la economía social, de manera que se les facilite los instrumentos necesarios para la medición de impactos a las comunidades, de igual forma presentar alternativas que viabilicen la planificación y desarrollo desde sus saberes afro-ancestrales.

Indicador de producto	Línea base	Meta del cuatrienio	Responsable	Población	Clasificación del producto	
					Bien	Servicio
Espacios de participación promovidos de las comunidades negras, afro, raizales y palenqueras en procesos de elaboración de los instrumentos de planificación y macroproyectos de la ciudad	N.D.	Promover espacios de participación de las comunidades negras, afro, raizales y palenqueras en los cinco (5) procesos de elaboración de los instrumentos de planificación (POT, PEMP, Planes Parciales, macroproyectos)	Secretaría de Planeación	252.785 Negra, Afrocolombianos Raizal y Palenquero		X
Programa de Monitoreo Comunitario de Restauración de Ecosistemas Marino - Costeros diseñado y operando	N.D.	Crear e implementar un (1) Programa de Monitoreo Comunitario de Restauración de Ecosistemas Marino-Costeros de los Consejos Comunitarios asentados en la	Establecimiento Público Ambiental	252.785 Negra, Afrocolombianos Raizal y Palenquero		



		zona marino costera y la Ciénaga de la Virgen				
Programa de Salvaguarda y Recuperación de los Bienes de Interés Cultural de los Territorios negros, afrocolombiano, raizales y palenqueros creado e implementado	N.D.	Crear e implementar un (1) Programa de Salvaguarda y Recuperación de los Bienes de Interés Cultural de los Territorios negros, afrocolombiano, raizales y palenqueros	Instituto de Patrimonio y Cultura	252.785 Negra, Afrocolombianos Raizal y Palenquero		X
Estudio de viabilidad del transporte acuático con las comunidades en concordancia con el Artículo 40 de la Ley 70 de 1992 actualizado	N.D.	Actualizar un (1) estudio de viabilidad del transporte acuático con las comunidades negras, afrocolombiana, raizales y palenqueros	Transcribe	252.785 Negra, Afrocolombianos Raizal y Palenquero		X
Ecosistemas Empresariales para el cambio en las comunidades negras del Distrito de Cartagena: Aceleración de Impacto a través de creación de nuevos negocios desarrollado	N.D.	Desarrollar un (1) Ecosistema Empresarial para el cambio en las comunidades negras, afrocolombianas, raizal y palenquero del Distrito de Cartagena: Aceleración de Impacto a través de creación de nuevos negocios	Secretaría de Turismo Secretaría del Interior y Convivencia Ciudadana Oficina de Asuntos Étnicos	252.785 Negra, Afrocolombianos Raizal y Palenquero		X
Espacios de participación promovidos de las comunidades negras, afro, raizales y palenqueras en la elaboración de la Política Pública de Lucha contra la Pobreza y Seguridad Alimentaria	N.D.	Promover un (1) espacio de participación de las comunidades negras, afro, raizales y palenqueras en la elaboración de la Política Pública de Lucha contra la Pobreza y Seguridad Alimentaria	Secretaria General Oficina de Asuntos Étnicos	252.785 Negra, Afrocolombianos Raizal y Palenquero		X
Seguimientos anuales desarrollados al trazador presupuestal para los recursos de inversión en territorios de comunidades negras	N.D.	Desarrollar cuatro (4) seguimientos anuales al trazador presupuestal para los recursos de inversión en territorios de comunidades negras	Secretaría de Planeación	252.785 Negra, Afrocolombianos Raizal y Palenquero		X





## 14.2 Componente Impulsor de avance: Territorio Sitio de Paz y Pensamiento Colectivo

Las comunidades indígenas asentadas en Distrito de Cartagena proponen un mecanismo de interlocución, concertación e intercambio de visiones para un buen vivir de los pueblos indígenas impulsando el diálogo intercultural entre las instituciones de gobierno y los representantes de los pueblos indígenas.

Para los pueblos indígenas el territorio significa independencia, soberanía e identidad, el territorio fortalece el reconocimiento de la diferencia de la ocupación de un pueblo. Regido por los principios especiales reconocidos tanto de la sociedad nacional, como de sus habitantes. Esto implica la legitimidad para regirse dentro su jurisdicción y en el marco de los valores culturales que la diferencia de otras etnias.

Por último, la concertación e intercambio de visiones para un buen vivir de los pueblos indígenas en el Distrito de Cartagena, se debe mantener un carácter vinculante de los acuerdos con los pueblos indígenas construidos en el Plan de Desarrollo y en el que se deberán garantizar la progresividad de sus derechos en especial los de niños, niñas, adolescentes y mujeres indígenas. Se creará un equipo técnico que realice el seguimiento e impulso al cumplimiento de las sentencias y autos expedidos por la corte constitucional en materia de derechos.

### INDICADORES DE RESULTADO

Indicador	Línea base	Unidad de medida	Meta del cuatrienio	ODS asociado
Porcentaje de población Indígena que habita el Distrito de Cartagena vinculada procesos de fortalecimiento y reconocimiento de sus derechos, diversidad étnica y cultural como un principio fundamental	1.350 personas indígenas en Cartagena Fuente: DANE, 2018	Porcentaje	Incrementar a 50% el porcentaje de población indígena que habita el Distrito de Cartagena vinculada a procesos fortalecimiento y reconocimiento de sus derechos, diversidad étnica y cultural como un principio fundamental	10. Reducción de la Desigualdades  16. Paz, justicia e instituciones sólidas

#### 14.2.1 PROGRAMA: TERRITORIO PROPIO

Los Pueblos Indígenas: ZENÚ, INGA y KANKUAMO, que hacen parte del Distrito de Cartagena tienen una cosmovisión diferenciada del territorio, que con la tierra y los recursos hacen parte de su herencia ancestral, de su historia y sus cosmogonías que permiten unas dinámicas que se visibilizan en el desarrollo social, la cultural, la economía y la política, que a través del ser indígena posibilita diálogos con todo lo que le rodea, que lo expresa por medio de sus autoridades y las forma de participación política y sistema jurídico propio que proactivan la sana convivencia y armonía entre sus miembros.

Desde esta cosmovisión de territorio propio los tres pueblos que coexisten en la ciudad se agrupan en cabildos, que han continuado sus legados ancestrales desde sus usos y costumbres, sin embargo, son un colectivo que no tienen tierras para vivir sus cosmogonías. Este programa permitirá la adquisición de hectáreas de tierras para la construcción de su territorio, proceso que se adelantará de manera articulada con entidades nacionales y departamentales como Agencia Nacional de Tierra (ANT), Sociedad de Activos Especiales (SAE), Gobernación de Bolívar entre otros. De igual forma, sigue el proceso de adquisición de un lote para la reubicación del Cabildo de Caizem, situado en el barrio Membrillal con el cual se beneficiarán 558 miembros de esta comunidad.



Es de vital importancia para el Gobierno Distrital contribuir a la restitución del derecho de las comunidades indígenas a tener un territorio propio, lo cual implica aumentar su participación en los programas de vivienda y al final se garantiza la tierra para la generación de ingresos a través de la producción agropecuaria característica de las poblaciones indígenas. Por ello este programa ofrecerá las pertinentes asesorías técnicas a los cabildos indígenas en temas de gobernanza y legislación indígena, como una estrategia de diálogo con el gobierno local.

En la construcción del territorio propio, también es fundamental planificar su seguridad. Por ello, se contempla el suministro de recursos patrimoniales y tecnológicos a la Guardia Indígena Ancestral, con el fin de facilitar la administración de justicia dentro de las comunidades indígenas. Además, se establecerán los mecanismos para una coordinación efectiva con diversas instituciones (Policía Nacional, Sistema Nacional de Bienestar Familiar, Comisarías de Familias e Inspecciones de Policía) y actores a través de los Mecanismos de Coordinación Interjurisdiccional entre la Jurisdicción Especial Indígena (JEI) de cada pueblo y la Jurisdicción Ordinaria, en el marco de la democracia participativa e inclusiva.

**Objetivo General:** Garantizar la coordinación y el diálogo entre gobiernos, en consonancia con la cosmovisión de un territorio propio basado en el principio de autonomía, entendido no como una situación de dominio sino como la capacidad de tomar decisiones sobre lo que les corresponde por derecho inherente de cada pueblo.

Indicador de producto	Línea base	Meta del cuatrienio	Responsable	Población	Clasificación del producto	
					Bien	Servicio
Hectáreas adquiridas para constitución un Territorio Indígena que cobija los tres pueblos indígenas: ZENU, INGA, KANKUAMO	N.D.	Adquirir cuatrocientas (400) hectáreas para la constitución de un Territorio Indígena que cobija los tres pueblos indígenas: ZENÚ, INGA, KANKUAMO	Secretaria del Interior Convivencia y Ciudadana	1.350 indígenas asentados en 6 cabildos en el Distrito de Cartagena	X	
Lote para la reubicación de Cabildo Indígena CAIZEM asentado en Membrillal adquirido	N.D.	Adquirir un (1) lote para la reubicación de Cabildo indígena CAIZEM asentado en Membrillal	Secretaria del Interior Convivencia y Ciudadana	558 indígenas del cabildo CAIZEM	X	
Subsidios para mejoramiento de vivienda otorgados a miembros de los cabildos indígenas ubicados en el Distrito	N.D.	Otorgar cuatrocientos cincuenta (450) de subsidios para mejoramiento de vivienda anual a miembros de los cabildos indígenas ubicados en el Distrito	Corvivienda	1.350 indígenas asentados en 6 cabildos en el Distrito de Cartagena	X	
Cabildos indígenas asesorados en gobernanza y legislación indígena	5 Cabildos asesorados a corte 2023  Fuente: Secretaría del Interior, Oficina de Asuntos Étnicos, 2023	Asesorar a seis (6) cabildos indígenas en gobernanza y legislación indígena	Secretaria del Interior Convivencia y Ciudadana	1.350 indígenas asentados en 6 cabildos en el Distrito de Cartagena		X



Planes de Vida de cabildos indígenas elaborados	1 Plan de Vida formulados (CAIZEM)  Fuente: Secretaría del Interior, Oficina de Asuntos Étnicos, 2023	Elaborar los Planes de Vida de cinco (5) cabildos indígenas asentados en el Distrito de Cartagena (Zenú Zhandero, Zenu Bayunca, Zenu Pasacaballos, Kankuamo e Inga)	Secretaria del Interior Convivencia y Ciudadana	792 indígenas asentados en 5 cabildos en el Distrito de Cartagena		X
Elementos patrimoniales y tecnológicos dotados a la Guardia Indígena Ancestral de los 6 cabildos como Sistema de Aplicación de Justicia al interior de las comunidades indígenas	N.D.	Dotar de elementos patrimoniales y tecnológicos a la Guardia Indígena Ancestral de los seis (6) cabildos como Sistema de Aplicación de Justicia al interior de las comunidades indígenas	Secretaria del Interior Convivencia y Ciudadana	1.350 indígenas asentados en 6 cabildos en el Distrito de Cartagena	X	
Espacio para la implementación del Centro de Estudio de Pensamiento Mayor Indígena-CEMI mantenido	Diseño del Centro de Estudio de Pensamiento Mayor Indígena Intercultural CEMI realizado  Fuente: Secretaría del Interior y Convivencia Ciudadana, 2023	Mantener un (1) espacio para la implementación del Centro de Estudio de Pensamiento Mayor Indígena Intercultural-CEMI donde se permita el diálogo intercultural	Secretaria del Interior Convivencia y Ciudadana	1.350 indígenas asentados en 6 cabildos en el Distrito de Cartagena		X
Ruta de atención para víctimas del conflicto armado de cabildos indígenas de Cartagena implementada	N.D.	Implementar en los seis (6) cabildos indígenas del Distrito la ruta de atención de acuerdo con la reglamentación o normativa del conflicto (T-025 del 2004, Decreto 4635 del 2011 y auto 005 del 2009)	Secretaría del Interior y Convivencia Ciudadana	1.350 indígenas asentados en 6 cabildos en el Distrito de Cartagena		X

#### 14.2.2 PROGRAMA: ATENCIÓN INTEGRAL PARA LAS COMUNIDADES INDÍGENAS

El programa de atención integral para los pueblos indígenas en Distrito de Cartagena busca salvaguardar, proteger la vida y la salud en todas sus formas en los cabildos indígenas de acuerdo a sus particularidades y garantizando su uso y costumbre.

Para garantizar y poner en marcha este programa se propone articular con la ESE Hospital la atención intercultural indígena en los 6 cabildos de conformidad a los componentes del SISPI, además priorizar la atención psicosocial y salud integral a víctimas.

En el marco del sistema de educación se propone aumentar el número de becas para estudiantes perteneciente a cabildo indígenas, en la atención integral de los niños y jóvenes



se plantea aumentar las actividades lúdicas extramurales y del ejercicio del derecho al juego, además de organizar Torneos de Juegos ancestrales y convencionales indígenas.

Para la garantía y cumplimiento de este Programa se pretende crear una ruta de protección, divulgación, preservación y salvaguarda de las prácticas, costumbres y saberes ancestrales de los pueblos.

**Objetivo General:** Generar una atención integral para el pueblo indígena en su concepción de un buen vivir con el fin de buscar el equilibrio con la madre tierra en la satisfacción de las necesidades una forma de vida más digna y más apegada a la vida, inspirada en los valores tradicionales indígenas.

Indicador de producto	Línea base	Meta del cuatrienio	Responsable	Población	Clasificación del producto	
					Bien	Servicio
Cabildos Indígenas articulados con la ESE Hospital Local para la atención intercultural indígena de conformidad a los componentes del SISPI	N.D.	Articular con la ESE Hospital Local la atención intercultural indígena en seis (6) Cabildos Indígenas, de conformidad a los componentes del SISPI	Departamento Administrativo Distrital de Salud	1.350 indígenas asentados en 6 cabildos en el Distrito de Cartagena		X
Programa de atención psicosocial y salud integral a víctimas implementado y mantenido anualmente	N.D.	Implementar y mantener anualmente un (1) programa de atención psicosocial y salud integral a víctimas en los 6 Cabildos Indígenas	Departamento Administrativo Distrital de Salud	1.350 indígenas asentados en 6 cabildos en el Distrito de Cartagena		X
Niños, niñas y adolescentes indígenas vinculados en actividades lúdicas extramurales y del ejercicio del derecho al juego	N.D.	Vincular a quinientos (500) niños, niñas y adolescentes indígenas en actividades lúdicas extramurales y del ejercicio del derecho al juego	Secretaría de Participación y Desarrollo Social	1.350 indígenas asentados en 6 cabildos en el Distrito de Cartagena		X
Torneos de juegos ancestrales y convencionales indígenas realizados en los seis cabildos indígenas asentados en el Distrito desarrollados	1 torneo de juegos ancestrales desarrollado en 2023  Fuente: Instituto de Deporte y Recreación, 2023	Desarrollar cuatro (4) torneos de juegos ancestrales y convencionales indígenas en los seis Cabildos Indígenas asentados en el Distrito	Instituto de Deporte y Recreación	1.350 indígenas asentados en 6 cabildos en el Distrito de Cartagena		X
Programa de protección, divulgación, preservación y salvaguarda de las prácticas, costumbres y saberes ancestrales de los pueblos originarios de los 6 cabildos	N.D.	Crear e implementar un (1) programa de protección, divulgación, preservación y salvaguarda de las prácticas, costumbres y saberes ancestrales de los pueblos	Instituto de Patrimonio y Cultura	1.350 indígenas asentados en 6 cabildos en el Distrito de Cartagena		X

indígenas presentes en el Distrito creado e implementado		originarios de los 6 Cabildos Indígenas presentes en el Distrito				
Becas inclusivas para estudiantes de los cabildos indígenas asentados en el Distrito	N.D.	Otorgar sesenta (60) becas inclusivas para estudiantes de los cabildos indígenas	Secretaría de Educación	1.350 indígenas asentados en 6 cabildos en el Distrito de Cartagena		X

#### 14.2.3 PROGRAMA: MUJER INDÍGENA, FAMILIA Y GENERACIÓN DE INGRESOS

La mujer indígena es reconocida como las protectoras y guardianas de los valores culturales y las garantes de la permanencia de sus pueblos. para ejercer con autonomía su derecho a la participación e incrementar la participación de las mismas en los espacios de poder y toma de decisión.

En ese sentido este programa propone fortalecer los Emprendimientos de mujeres indígenas, además de brindar asistencia técnica, además se busca beneficiar las comunidades indígenas otorgándole espacio en laboratorio culturales de los mercados sectoriales como mecanismo de generación de ingresos.

**Objetivo General:** Fortalecer y apoyar los procesos internos de las mujeres indígenas para salvaguardar los sistemas de conocimientos relacionados con la espiritualidad de la familia indígena y la producción ancestral.

Indicador de producto	Línea base	Meta del cuatrienio	Responsable	Población	Clasificación del producto	
					Bien	Servicio
Emprendimientos de mujeres indígenas distribuidas en los 6 cabildos del Distrito financiados	N.D.	Financiar sesenta (60) emprendimientos de mujeres indígenas distribuidas en los 6 Cabildos del Distrito	Secretaría de Participación y Desarrollo Social Oficina de Asuntos de la Mujer	540 mujeres indígenas asentados en 6 cabildos en el Distrito de Cartagena		X
Unidades productivas en cabildos indígenas con asistencias técnicas y apoyo financiero	N.D.	Brindar asistencia técnica y apoyo financiero a doscientas (200) unidades productivas de los Cabildos Indígenas presentes en el Distrito	Plan de Emergencia Social	1.350 indígenas asentados en 6 cabildos en el Distrito de Cartagena		X
Espacios promovidos en el Laboratorio Cultural de Mercados Sectoriales a unidades productivas de las comunidades indígenas	N.D.	Promover ocho (8) espacios a unidades productivas de comunidades indígenas en el Laboratorio Cultural de los Mercados Sectoriales como mecanismo de generación de ingresos	Secretaría General	1.350 indígenas asentados en 6 cabildos en el Distrito de Cartagena		X





Mujeres indígenas atendidas en el fortalecimiento de las actividades propias	48 organizaciones de mujeres indígena asistidas a corte 2023  Fuente Unidad Municipal de Asistencia Técnica Agropecuaria, 2023	Atender a cien (100) mujeres indígenas en el fortalecimiento de sus actividades propias	Unidad Municipal de Asistencia Técnica Agropecuaria	540 mujeres indígenas asentados en 6 cabildos en el Distrito de Cartagena		
Mujeres indígenas atendidas con servicios de extensión agropecuaria	1.536 mujeres indígenas atendidas a corte 2023  Fuente Unidad Municipal de Asistencia Técnica Agropecuaria, 2023	Atender a cien (100) mujeres indígenas con servicios de extensión agropecuaria	Unidad Municipal de Asistencia Técnica Agropecuaria	540 mujeres indígenas asentados en 6 cabildos en el Distrito de Cartagena		

#### CAPÍTULO IV MACROPROYECTOS Y PROYECTOS ESTRATÉGICOS

**ARTÍCULO 15.** Los macroproyectos o proyectos estratégicos son acciones complementarias a los compromisos asignados a cada dependencia que se detalla en el componente estratégico del Plan de Desarrollo 2024 – 2027 Cartagena Ciudad de Derechos, con la visión de elevar el estatus de Cartagena en la cuenca del caribe y la región. Señalamos en ellos elementos técnicos de identificación de intervenciones estratégicas que permitan ahondar en las características principales de dichos proyectos.

Los macroproyectos se enmarcan en las siguientes líneas estratégicas:

**15.1. Macroproyecto Malecón Del Mar:** Este Proyecto busca desarrollar sobre la Av. Santander, obras de urbanismo complementarias a la vía (senderos peatonales, zonas verdes, ciclorrutas, zonas de contemplación, zonas deportivas y recreativas, servicios de playa, zonas comerciales, conexión con espacios públicos existentes, entre otros), pretende complementar las vías con espacios para los peatones y ciclistas que la transitan, proporcionando un recorrido óptimo, seguro y cómodo a los transeúntes, generando áreas amplias con amoblamientos urbanos, aplicando los criterios de accesibilidad universal. Incrementar en un 20% el turismo en el Distrito de Cartagena de Indias

**Objetivo General:** Transformar kilómetros de vía implementando zonas peatonales, ciclorrutas, áreas comerciales, lúdicas, deportivas, de esparcimiento, estancia y zonas de servicios, proporcionando un espacio agradable para el esparcimiento y la conexión con el paisaje natural y urbano de la ciudad.

**15.2. Macroproyecto Vive Cartagena Al Parque:** El Macroproyecto traza una estrategia que busca a través la recuperación de espacios públicos existentes y generación de nuevo espacio público, desarrollar y promover la recreación en espacios óptimos y accesibles, generando un mayor desarrollo social y en general, mejorar la calidad de vida de los habitantes.

**Objetivo General:** Recuperar, activar y generar espacio público para el Distrito de Cartagena, a través de la recuperación de los parques ya existentes, su correspondiente activación y mantenimiento, y en la generación de nuevo espacio público abierto.



**15.3. Macroproyecto Distrito Creativo:** Un Distrito Creativo es un espacio que impulsa las actividades culturales y creativas, transformando zonas en nuevos motores de desarrollo, por lo tanto, también es un centro de actividad económica donde pueden confluir las ideas, el emprendimiento, el arte y entretenimiento, promoviendo la economía naranja y generando nuevas dinámicas de consumo y un permanente flujo de visitantes locales y turistas. Se plantea desarrollar un Distrito Creativo en Cartagena para promover las actividades económicas asociadas a la cultura y creatividad a través de una renovación urbana.

**Objetivo General:** Construir un espacio donde se desarrollen actividades culturales y artísticas, transformando espacios en desuso en motores de desarrollo urbano, cultural y económico.

**15.4. Macroproyecto Plan Maestro de Drenajes Pluviales Sostenibles:** La ciudad de Cartagena y sus habitantes padece cada año con mayor rigor las consecuencias de un deficiente y trastornado sistema de Drenaje Pluvial, generando perjudiciales inundaciones, demostrándose de esta manera las limitaciones del sistema de Drenaje existente. realizando una evaluación sobre la problemática de aguas lluvias de mediana y extrema magnitud en la ciudad de Cartagena y su impacto sobre la actividad urbana.

Comprendiendo la causal de la problemática, es pertinente realizar un diagnóstico para definir la magnitud y las implicaciones de la ausencia de un sistema de Drenaje eficiente.

El Departamento Administrativo de Valorización Distrital, busca desarrollar alternativas de solución a la problemática de los drenajes pluviales en la ciudad y de esta manera, disponer de un instrumento de gestión para el manejo y funcionamiento de este. Esta solución debe ser en las vertientes y cuencas interviniendo las zonas donde se presentan las inundaciones, y de esta manera determinar la viabilidad económica, financiera, institucional y ambiental de cada alternativa presentada, factores que permitirán tomar decisiones sobre la realización de los diseños finales y su posterior construcción, para dar solución a la problemática existente.

**Objetivo General:** Identificar las cuencas, para el diseño de un sistema de drenajes pluviales y de esta manera solucionar o mitigar los estragos ocasionados por las lluvias en cada una de las cuencas tanto rurales, como urbanas en el Distrito de Cartagena, especialmente en los asentamientos humanos.

**15.5. Macroproyecto Transporte Público Acuático:** El transporte acuático es una realidad mundial, en ciudades que disponen de cuerpos de agua en sus alrededores. Cartagena, por su geografía y limitaciones de crecimiento, encuentra dificultades para construir nuevas vías terrestres para solucionar sus problemas de movilidad. Se plantea como solución alterna, la definición de un sistema acuático de transporte por la bahía de Cartagena y cuerpos de agua e interconectado con el actual sistema de transporte masivo, para brindar una muy buena posibilidad de desarrollo alrededor del agua y una solución, viable, local, versátil, en una ciudad turística que debe explotar sus ventajas de tener gran variedad de cuerpos de agua.

**Objetivo General:** Desarrollar un sistema de transporte acuático sobre la Bahía de Cartagena que permita el mejoramiento de la movilidad a través del aprovechamiento de los recursos hídricos

**15.6. Macroproyecto Sostenibilidad del Corredor Portuario:** Corredor Portuario Como Un Dinamizador Económico. La zona industrial de Cartagena y su corredor portuario es absolutamente necesaria, si queremos seguir disponiendo de un puerto de clase mundial y con posibilidades de crecimiento. Hasta ahora hemos aprovechado la ventaja comparativa de tener una bahía profunda, segura y amplia, lo que nos ha permitido con pocos proyectos operar relativamente bien.



**Objetivo General:** Recuperar y rehabilitar el corredor portuario como el principal conector del sector productivo en materia ambiental en el Distrito de Cartagena de Indias.

**15.7. Macroproyecto Parque Distrital Ciénaga de la Virgen y Corredor Ambiental:**

Recuperar y proteger la fauna y flora de los ecosistemas estratégicos de mayor importancia en la ciudad restablecer los pastos marinos, y manglares, así como mejorar la calidad del agua en línea con el sistema de drenaje y la bocana estabilizadora de marea, recupera sus bordes de costa para establecer una red de parques lineales urbanos (circuito de la ciénaga de La Virgen).

**Objetivo General:** Desarrollar el Parque Distrital de la Ciénaga de la Virgen por medio de la recuperación del ecosistema ambiental, nuevos espacios públicos y desarrollo habitacional planificado.

**15.8. Macroproyecto Terminación de la Vía Perimetral:** La ciénaga de la virgen situada al oriente de la ciudad es un ecosistema acuático y de marismas de exuberante belleza y grandes posibilidades turísticas y de desarrollo económico, que ha estado abandonado y sometido a contaminación por desechos orgánicos de la ciudad durante más de 50 años. A su alrededor se han asentado comunidades desplazadas y marginadas, que han convertido sus alrededores costeros en zonas tuguriales, asentamientos subnormales y generadores de rellenos con basuras y escombros, en búsqueda de nuevos terrenos para levantar tugurios.

**Objetivo General:** Construir infraestructura vial y generar servicios que protejan el ecosistema para un amplio desarrollo habitacional, turístico y económico.

**15.9. Macroproyecto Transporte por Cable Elevado:** El cable es una alternativa de movilidad moderna y viable que ofrece grandes posibilidades para la solución de los problemas de transporte ágil y de calidad, es la que hoy día se aplica en ciudades densamente pobladas y con dificultades para ampliación vial, relacionada con el transporte desarrollado con cable aéreo y torres de soporte. Estos sistemas, de los cuales algunos ya funcionan en Medellín y Bogotá. Requieren de poco espacio y son capaces de transportar, rápida y seguramente grandes volúmenes de pasajeros desde y hacia estaciones de interconexión de sistemas multimodales de transporte.

**Objetivo General:** Contar con un sistema de transporte por cable elevado para el mejoramiento de la movilidad en zonas de difícil acceso, reducción en tiempos de desplazamiento, minimización del impacto ambiental de la comunidad del Distrito de Cartagena de Indias.

**15.10. Macroproyecto Terminal de Cruceros Más Grande de Latinoamérica:** Las terminales de cruceros son por excelencia el mejor punto de conexión entre un puerto marítimo y su ciudad. Nueve de cada diez cruceros que arriban en los puertos colombianos se detienen en Cartagena, lo cual equivale a más de medio millón de personas anualmente. La ubicación estratégica de la terminal de cruceros permite que los turistas, mientras ingresan a la bahía de Cartagena, tengan la oportunidad de divisar la panorámica de una ciudad vibrante en la cual se conjugan varios escenarios: la industria petroquímica, el cargue y descargue de mercancías, el turismo náutico y el centro histórico. La infraestructura actual de la terminal de cruceros le permite recibir hasta 5 cruceros diarios con capacidad total de 9.000 pasajeros aproximadamente. Esta gran capacidad se da gracias a la flexibilidad del uso de los muelles de carga como muelles para pasajeros durante la temporada. En otros terminales de pasajeros del Caribe, los muelles son de uso exclusivo para pasajeros, lo que hace que las instalaciones y la infraestructura tengan que ser desarrolladas y la actividad subsidiada por los gobiernos locales. La simbiosis del uso compartido del terminal de carga y el terminal de cruceros hace que la ciudad reciba los beneficios de esta generosa actividad sin tener que hacer ninguna inversión.



La actividad de cruceros genera en la ciudad de Cartagena cerca de USD 56 millones por temporada (que dura 9 meses), que se irrigan en su mayoría a toda la población cartagenera. Sólo el 10% de los ingresos que deja la actividad de cruceros corresponde a los servicios portuarios. De esta manera, alrededor de USD 50 millones por temporada se distribuyen entre comerciantes, joyerías, guías, operadores turísticos, taxistas, restaurantes, proveedores de alimentos, provisionistas, grupos folclóricos, hospitales, entre otros.

**Objetivo General:** Construir una terminal de cruceros con infraestructura e instalaciones acordes a la demanda actual que permita mejorar la experiencia del turista que arriba a la ciudad.

#### **15.11. Macroproyecto Implementación de Laboratorio Interactivo en Cuerpos de Agua:**

Implementar un laboratorio interactivo, que permita focalizar la intervención integral de todos los actores con recursos, conocimientos, capacidades, metodologías y tecnología, que impacten de manera positiva a las comunidades aledañas.

#### **15.12. Macroproyecto Centro de Desarrollo Marítimo con vocación Logística y Turística:**

Cartagena cuenta con un potencial de desarrollo logístico y turístico debido a su amplia conectividad, es por esto que la construcción de un centro de desarrollo marítimo con vocación logística y turística a orillas de la bahía de manga ofrece un desarrollo económico y su crecimiento, promoviendo una afluencia del turismo y siendo un punto de enlace para el flujo de mercancías. La construcción de esta infraestructura portuaria se visiona en predio de Edurbe a orillas de la bahía de Manga, siendo un avance en la consecución de esta propuesta.

**Objetivo General:** Implementar un centro de desarrollo marítimo a orillas de la bahía del Barrio Manga, con vocación logística y turística, promoviendo la sustentabilidad por medio de la innovación y la competitividad.

#### **15.13. Macroproyecto Sistema de Estacionamientos Vehiculares:**

Habilitar estacionamientos vehiculares, según modelo integral de estacionamientos, utilizando tecnologías y sistemas inteligentes de optimización del espacio para el barrio Manga, disminuyendo el volumen vehicular de parqueo en estas vías del Barrio, buscando establecer una tarifa cómoda asequible al usuario común y con el uso de las nuevas tecnologías y los sistemas inteligentes de estacionamientos se logrará reducir el espacio físico de ocupación llevándolo al aprovechamiento en altura hasta por 8 veces , ya que la construcción sería mediante un mecanismo de duplicadores de parqueo o Smart Parking permitiendo estacionar los carros verticalmente mediante elevador.

**Objetivo General:** Desarrollar un sistema de estacionamientos según modelo integral de estacionamientos, utilizando tecnologías y sistemas inteligentes de optimización del espacio para el barrio Manga permitiendo la descongestión vehicular y fácil accesibilidad.

#### **15.14. Macroproyecto Reconstrucción del Parque Lineal de Crespo:**

Este proyecto comprende la reconstrucción de Parque Lineal de Crespo, alineado con el proyecto "Malecón del Mar", recuperando y construyendo espacios de esparcimiento ( Ciclovías, senderos peatonales, zonas biosaludables con equipos de; Calentamiento, coordinación, movimientos y ejercicios, contribuyendo a la salud y relajación, entre otros) permitiendo el libre tránsito y disfrute de la comunidad en general, implementando además miradores con vista al caño Juan Angola y el mar, que permitan apreciar la biodiversidad del sector.

**Objetivo General:** Reconstruir el Parque Lineal de Crespo alineado con el proyecto "Malecón del Mar" contribuyendo a la mejora del área urbana y favoreciendo la biodiversidad que rodea el sector.

#### **15.15. Macroproyecto Construcción de Puente Vehicular “Laguna del Cabrero”:**

Este proyecto contempla implementar una nueva conexión vial para la descongestión vehicular desde el sector Chambacú hasta la Avenida Santander, con obras complementarias a la vía





(Senderos peatonales, ciclovías, paisajismo, entre otros), facilitando el acceso a zonas de esparcimiento, centros comerciales, centro histórico, aeropuerto (con un impacto en el tránsito para el turismo) y demás puntos de interconexión, este proyecto además busca el rescate de la zona de papayal, Torices y cabrero quienes se verán beneficiados con el desarrollo urbanístico y mejora del tráfico vehicular.

**Objetivo General:** Implementar la construcción de un nuevo puente vehicular con conexión Cabreo- Marbella- Torices, de doble calzada, acorde a las exigencias de crecimiento poblacional y parque automotor acortando los tiempos de circulación e impactando positivamente en el tránsito del turismo, desarrollo urbanístico y paisajismo de las zonas que comprende.

**15.16. Macroproyecto Parque Temático del Gran Caribe Colombiano:** Este proyecto consiste en la recuperación del Caño Juan Angola con un enfoque socioambiental, por ser este un cuerpo de agua en donde confluyen diversos estratos socioeconómicos, y al mismo tiempo representa un punto geográfico estratégico para el desarrollo paisajístico, turístico y cultural de la ciudad. Este proyecto iría desde el puente Benjamín Herrera, hasta la curva que comunica al canal paralelo a la pista de aterrizaje (localidad 1).

**Objetivo General:** Recuperar el caño Juan Angola y reactivar el turismo de la zona vinculando la sociedad y diferentes actores en todo contexto, mediante la construcción del Parque Temático del Gran Caribe Colombiano con un enfoque socio-ambiental, permitiendo el rescate de la zona y su biodiversidad.

**15.17. Macroproyecto: Construcción de una nueva Cárcel Distrital:** Construir una nueva Cárcel Distrital con dos pabellones, uno para hombres y uno para mujeres, a fin de resolver las problemáticas asociadas a las carencias de infraestructura penitenciaria que padece el Distrito en la actualidad.

**15.18. Macroproyecto Recinto Ferial:** Este proyecto contempla la implementación de un recinto ferial en Zona Norte de Cartagena, como un epicentro comercial, empresarial y de salud, que incluirá además espacios necesarios para la celebración de eventos de carácter local, regional, nacional e internacional, conforme a las condiciones urbanísticas y arquitectónicas requeridas, acorde a una estrategia de ordenamiento territorial, preservando el medio ambiente y su entorno, que contribuirá a la expansión y reconocimiento de la ciudad cumpliendo a cabalidad con los expectativas y necesidades de diferentes actores

**Objetivo General:** Promover el desarrollo, mediante la implementación de un recinto ferial en zona norte de Cartagena, que expanda el reconocimiento de la ciudad y sea un epicentro comercial, empresarial y de salud, con los más altos estándares de calidad.

**15.19. Macroproyecto Una Nueva Mirada sobre la Ciénaga de la Virgen:** Este proyecto busca la transformación de los barrios más desfavorecidos de Cartagena. Es un modelo replicable centrado en el arte, que aborda la educación, el medio ambiente y el empleo y sus más críticos desafíos tales como: la desigualdad, el cuidado de las personas vulnerables y el cambio climático.

El desarrollo de este proyecto contempla lo siguiente:

1. Centro Gastronómico (Barrio Pozón)
2. Biblioteca de arte (barrio pozón)
3. Ciénaga Knowledge Center (Ciénaga de la virgen): Implementar un centro de operaciones que comprende: Laboratorios de creación artística, semilleros de investigación, foros académicos, cursos en alianza con universidades, turismo ecológico, construcción de escenarios territoriales futuros, entre otros.
4. Estaciones fluviales; Rehabilitación y uso de cuerpos de agua: Canales fluviales de la ciénaga y la Bocana, creación de transporte fluvial y construir centros comunitarios en 5 barrios de la ciénaga de la virgen





5. Canal Chamarría
6. Mejoramiento de eje urbano

**Objetivo General:** Redefinir en todo contexto la ciudad al destacar la ciénaga de la virgen como un recurso habilitante crucial para la reconstrucción del tejido social, natural, económico y turístico en favor de los barrios más vulnerables.

**15.20. Macroyectos Mega Obras:** Las megaobras son proyectos de infraestructura a gran escala que involucran la construcción de instalaciones enormes y complejas, como represas hidroeléctricas, puentes colosales, redes de transporte masivo, centrales nucleares, entre otros. Estos proyectos suelen tener un alcance significativo y pueden abarcar múltiples años e incluso décadas en su planificación, diseño y ejecución. Las megaobras suelen requerir una considerable inversión financiera, así como la coordinación de múltiples partes interesadas, incluidos gobiernos, empresas privadas, ingenieros, arquitectos y comunidades locales. Su propósito principal suele ser mejorar la infraestructura de una región o país, facilitar el transporte, aumentar la capacidad energética o abordar problemas específicos, como la gestión del agua o la mitigación de desastres naturales. Para lograr mejorar significativamente las condiciones de movilidad de la ciudad de Cartagena consideramos que se deben diseñar las siguientes megaobras: intercambiador de La Carolina, Bomba del Amparo, Ceballos y Ternera, así como la Conexión Avenida Santander y Avenida Venezuela Parque de La Marina.

## CAPÍTULO V CONSIDERACIONES GENERALES

**ARTÍCULO 16. PARTE INTEGRAL DE ESTE ACUERDO.** El documento denominado Bases del Plan de Desarrollo Distrital 2024- 2027 Cartagena, Ciudad de Derechos, es parte integral del Plan de Desarrollo Distrital y se incorpora al presente acuerdo como anexo.

**ARTÍCULO 17. PLAN SECTORIAL DE TURISMO.** Apruébese el Plan Sectorial de Turismo Distrital 2024-2027 e incorpórese al presente Plan de Desarrollo, de conformidad con lo previsto en la ley. Dicho Plan Sectorial de Turismo se incorpora como un anexo al presente acuerdo.

**ARTÍCULO 18. PLAN DISTRITAL DE SALUD.** Apruébese el Plan Distrital de Salud e incorpórese al presente Plan de Desarrollo, de conformidad con lo previsto en la Resolución 100 del 17 de enero de 2024. Dicho Plan Distrital de salud se incorpora como un anexo al presente acuerdo.

## PARTE II PARTE FINANCIERA Y OPERATIVA

### TÍTULO I MARCO FISCAL DE MEDIANO PLAZO

**ARTÍCULO 19. RECURSOS FINANCIEROS Y CONSISTENCIA FISCAL.** El valor total de los gastos que se realicen para la ejecución del presente plan financiados con recursos del Presupuesto no podrá superar en ningún caso el monto de los recursos disponibles de conformidad con el Plan Financiero y el Marco Fiscal de Mediano Plazo en armonía con el criterio orientador de sostenibilidad fiscal. Las metas contempladas en este Plan se ajustarán a las metas fiscales establecidas en el Marco Fiscal de Mediano Plazo y los Presupuestos



Distritales aprobados para cada vigencia, de conformidad con las disposiciones vigentes que regulan la materia.

## 19.1. PLAN FINANCIERO

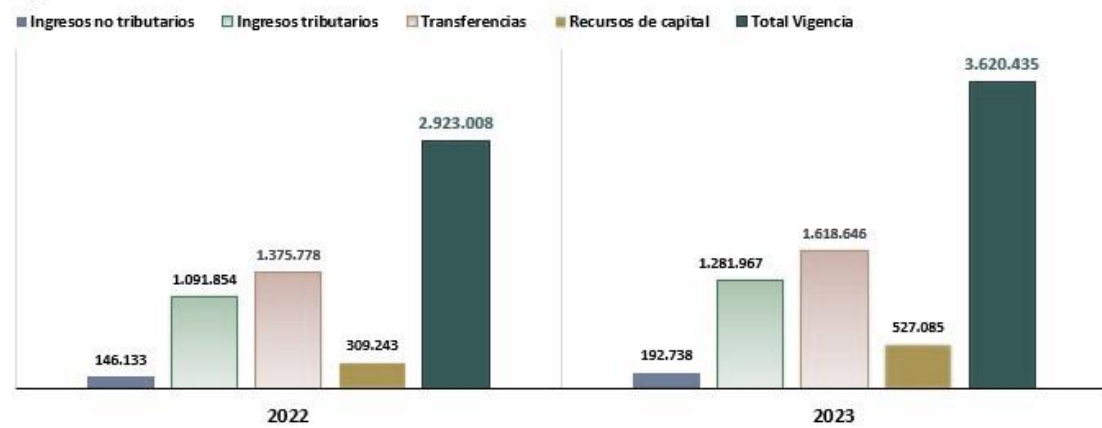
### 19.1.1. Diagnóstico Financiero

#### INGRESOS TOTALES

Ingresos 2022 y 2023, millones de pesos

Vigencia 2022			Vigencia 2023		
Presupuesto 2022	Recaudo	%	Presupuesto 2023	Recaudo	%
972.277	1.091.854	112%	1.195.071	1.281.967	107%
108.209	146.133	135%	152.678	192.738	126%
1.374.072	1.375.778	100%	1.613.403	1.618.646	100%
282.980	309.243	109%	478.787	527.085	110%
<b>2.737.538</b>	<b>2.923.008</b>	<b>107%</b>	<b>3.439.938</b>	<b>3.620.435</b>	<b>105%</b>

#### Ingresos Historicos



Fuente: PREDIS, Dirección Financiera de Presupuesto

#### Ingresos Comparativos por vigencia, 2022 y 2023

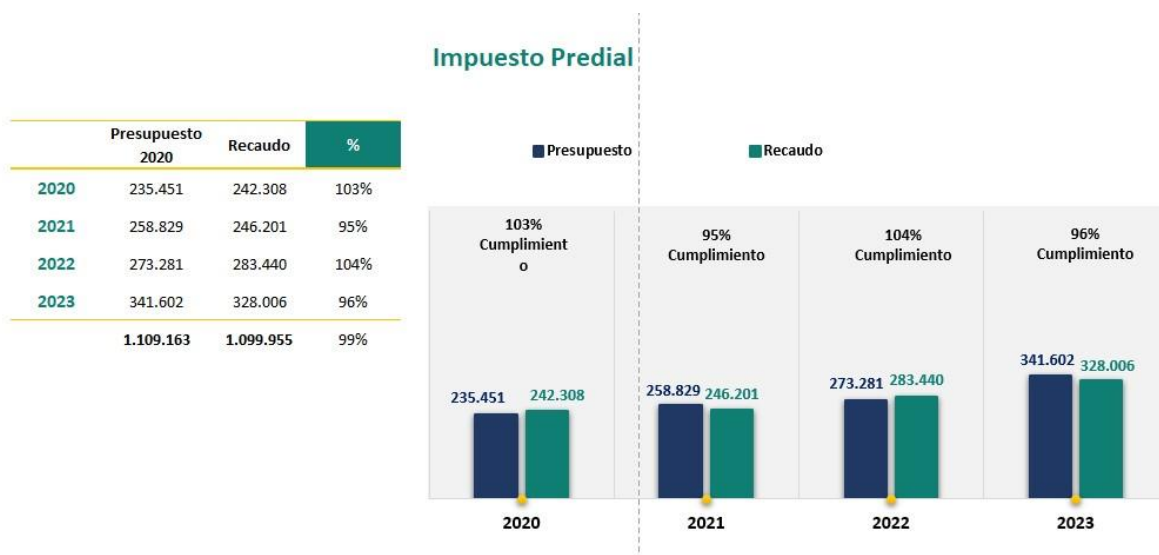
NOMBRE	RECAUDO 2022	RECAUDO 2023	2023 VS 2022
INGRESOS	2.923.008	3.620.435	23,86%
IMPUESTOS (ICLD)	795.329	939.504	18,13%
Ingresos tributarios y no tributarios con destinación específica sin SGP	981.701	1.214.999	23,76%
SISTEMA GENERAL DE PARTICIPACIONES	836.735	938.847	12,20%
Rendimientos financieros	23.144	60.619	161,92%
Recursos del balance	215.264	408.735	89,88%
Otros Recursos de capital	70.836	57.731	-18,50%

Fuente: PREDIS, Dirección Financiera de Presupuesto

Como se puede observar en la tabla anterior, para el periodo 2022-2023, los ingresos del Distrito de Cartagena aumentaron aproximadamente en cerca de 24%. Resalta el crecimiento de los Ingresos Corrientes de Libre Destinación con un recaudo a 31 de diciembre de 2023 de \$939.504 millones impulsado en gran medida por el recaudo del Impuesto de Industria y Comercio e Impuesto Predial Unificado.

### Impuesto Predial Unificado

#### Recaudo impuesto predial, 2020-2023, millones de pesos



Fuente: PREDIS, Dirección Financiera de Presupuesto

En el año fiscal 2023, como se evidencia en el gráfico anterior, el impuesto predial unificado registró una de las cifras de recaudo más altas de los últimos tres años; a corte 31 de diciembre, se recaudó un total de \$ 328.006 millones, lo que representa un notable crecimiento del 16% en comparación con los ingresos obtenidos en el mismo periodo en el año 2022, que ascendieron a \$ 283.440 millones. Este comportamiento se atribuye a diversos factores, entre ellos a lo dispuesto en el acuerdo 107 de 2022, por medio del cual se compila y actualiza la normatividad tributaria vigente, incluyendo las modificaciones generadas por la aplicación de nuevas normas nacionales que se deban aplicar a los tributos del Distrito Turístico y Cultural de Cartagena de Indias, así como actividades de gestión tributaria que han fortalecido el incremento en el Impuesto Predial Unificado (IPU). De igual manera, es preciso señalar que el crecimiento del IPU, también obedeció a la actualización catastral realizada en 2022 y que tuvo efectos fiscales en 2023.

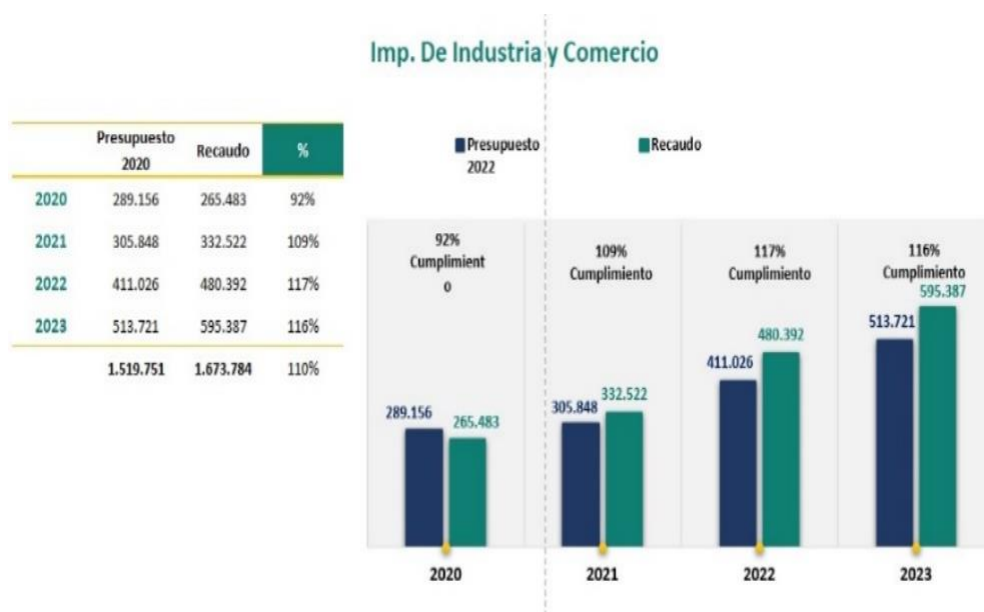
La última actualización catastral que se realizó en el Distrito de Cartagena de Indias se llevó a cabo en el año 2013 con aplicación a la vigencia 2014, lo que representaba

un rezago de más de 8 años. Durante este lapso, es evidente que en el Distrito se han presentado cambios significativos en el tejido catastral, entre ellos, un aumento en el número de predios nuevos como resultado de la gran cantidad de proyectos inmobiliarios de todo tipo que se han desarrollado en la ciudad.

Esta actualización catastral tiene un impacto directo, tanto en el censo catastral, como en el avalúo catastral de un gran número de predios que, habiendo sufrido cambios, no habían sido incorporados a la base catastral. Por tal razón, la incorporación de nuevos predios, la actualización de los ya existentes y las demás acciones de cobro propuestas por la dirección de impuestos, continuarán teniendo un efecto directo en la base catastral para la liquidación del Impuesto Predial Unificado para el logro de las metas propuestas en el recaudo de dicho tributo, para la vigencia 2024.

### *Impuesto De Industria Y Comercio*

#### **Recaudo impuesto de industria y comercio, 2020-2023, millones de pesos**



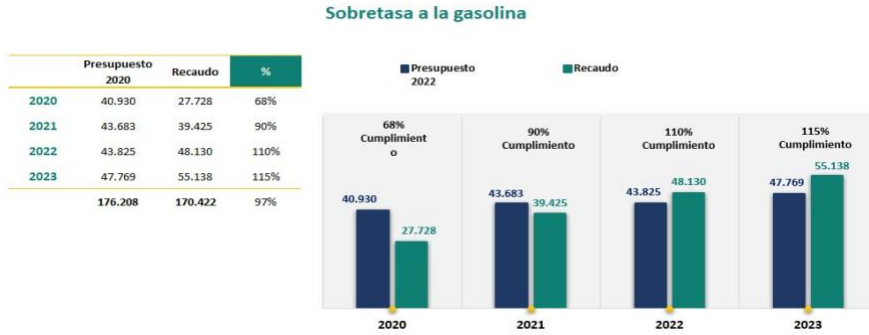
Fuente: PREDIS, Dirección Financiera de Presupuesto

Este ingreso corriente ha experimentado un notable comportamiento, con tasas de crecimiento significativas en el recaudo durante los últimos dos años. En el año 2023, se registró un recaudo de \$595.387 millones, lo que representa un aumento del 24% en comparación con los ingresos obtenidos en el mismo periodo en el año 2022, que ascendieron a \$ 480.392 millones. Algunas variables que han impactado el recaudo en la vigencia 2022 incluyen el Acuerdo 100 de "reducción de tasas de interés moratorio", el Acuerdo 069 de octubre de 2021, mediante el cual se adoptó el Régimen Simplificado de Tributación, y otras actividades de gestión tributaria que han contribuido al fortalecimiento del incremento en el recaudo. Se destaca igualmente la vigencia 2021, en la cual se generaron ingresos por un valor de \$332.522 millones, lo que equivale a un crecimiento del 25% en comparación con los ingresos obtenidos en el año 2020, que ascendieron a \$265.483 millones.



**Sobretasa a la gasolina motor**

**Recaudo sobretasa a la gasolina motor, 2020-2023, millones de pesos**



Fuente: PREDIS, Dirección Financiera de Presupuesto

El recaudo de la Sobretasa a la Gasolina Motor, refleja la dinámica de movilidad en el Distrito de Cartagena de Indias. En el año fiscal 2023, se registró un recaudo por valor de \$55.138 millones, lo que representa un crecimiento del 15% en comparación con los ingresos obtenidos en el mismo periodo en el año 2022, que ascendieron a \$ 48.130 millones. Del mismo modo, durante el año 2021 se recaudaron \$39.425 millones, reflejando un aumento del 42% con respecto a los ingresos obtenidos en el año 2020, los cuales ascendieron a \$27.728 millones. Es importante destacar que este gravamen fue uno de los más afectados por la emergencia sanitaria del Covid-19, ya que experimentó varios efectos sobre la recaudación de esta renta a nivel local.

Estos efectos pueden explicarse a través de diversos mecanismos: en primer lugar, hubo una disminución en la movilidad debido a las restricciones impuestas para contener la propagación del virus, como fueron los confinamientos y el cierre de negocios, lo cual redujo drásticamente la movilidad de las personas y, por ende, la demanda de combustibles. En segundo lugar, se observaron cambios en los patrones de movilidad, ya que muchas personas comenzaron a trabajar desde casa o redujeron sus desplazamientos, lo que disminuyó la necesidad de utilizar vehículos y, por ende, la demanda de gasolina. En tercer lugar, se produjo un impacto en el turismo y el transporte. Por último, se notó una recuperación económica gradual, ya que a medida que las restricciones se flexibilizaron y la economía comenzó a recuperarse, la demanda de combustibles también aumentó. Sin embargo, esta recuperación fue gradual y llevó tiempo, lo que impactó en la recaudación de la Sobretasa a la Gasolina Motor.





**Impuesto De Delineación Urbana**

**Recaudo impuesto de delineación urbana, 2020-2023, millones de pesos**

**Impuesto de Delineación**

	Presupuesto 2020	Recaudo	%
2020	4.249	5.555	131%
2021	4.326	7.114	164%
2022	5.236	12.096	231%
2023	6.876	10.009	146%
	20.687	34.773	168%



Fuente: PREDIS, Dirección Financiera de Presupuesto

El Impuesto de Delineación Urbana, por su parte, guarda relación con el desarrollo urbanístico y la planificación territorial. Analizar su recaudo permite evaluar la implementación de políticas de urbanización y su impacto en el crecimiento de la ciudad de Cartagena.

Desde el año 2020 hasta el 2023, este ingreso tributario ha experimentado un crecimiento sostenible en el recaudo. Para la vigencia 2023 el recaudo a 31 de diciembre ascendió a \$10.009 millones, mientras que en el mismo periodo en el año 2022 fue \$ 12.096 millones COP lo que representa una disminución en el recaudo de 17%. En la vigencia 2022, el recaudo total ascendió a \$12.096 millones COP, lo que representa un aumento del 70% en comparación con el año inmediatamente anterior. Por otro lado, en el año 2021 se recaudaron \$7.114 millones COP, lo que equivale a un crecimiento del 28% respecto al valor recaudado en el año 2020, que fue de \$5.555 millones COP.

**GASTOS TOTALES**

Se presenta a continuación el comportamiento de los gastos para las vigencias 2022 y 2023, en el cual se puede evidenciar para las dos vigencias un promedio de ejecución del 90%, para la Entidad, observándose para la vigencia 2022 el mayor nivel de ejecución del periodo, con un 92%, según el siguiente detalle:

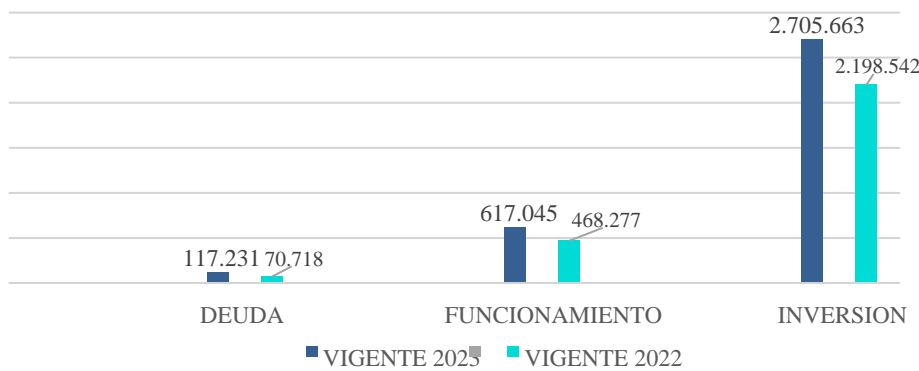
**Tabla 1. Ejecución del presupuesto de gastos, vigencias 2022-2023**

	Vigencia 2022			Vigencia 2023			Variación presupuesto Definitivo 2023 Vs 2022	Variación presupuesto Ejecutado 2023 vs 2022
	Presupuesto Definitivo 2022	Ejecutado 2022	%	Presupuesto Definitivo 2023	Ejecutado 2023	%		
<b>Inversión</b>	2.427.343.551.924	2.045.842.333.318	93%	2.705.663.001.542	2.427.343.551.924	90%	23%	66%
<b>Funcionamiento</b>	492.385.385.046	400.184.888.487	85%	617.044.681.563	492.385.385.046	80%	32%	23%
<b>Servicio de la Deuda</b>	98.823.648.957	59.390.110.828	84%	117.230.724.507	98.823.648.957	84%	66%	19%
<b>Total General</b>	2.737.537.905.966	2.505.417.332.633	92%	3.439.938.407.612	3.018.552.585.928	88%	26%	48%

Fuente: PREDIS, Dirección Financiera de Presupuesto

Nota: Las cifras anotadas en esta tabla, contienen los gastos por transferencias a los Establecimientos Públicos desde la administración central.

**Ejecución de gastos por tipo, 2022 y 2023**



Fuente: PREDIS, Dirección Financiera de Presupuesto

**Gastos De Funcionamiento**

Los gastos de funcionamiento apropiados durante el periodo comprendido entre las vigencias 2022 y 2023, tuvieron una ejecución del 85% para la vigencia 2022 y de 80% para 2023.

**Ejecución de gastos de funcionamiento 2022 y 2023 (Millones \$)**

	Presupuesto Definitivo 2022	Ejecutado 2022	%		Presupuesto Definitivo 2023	Ejecutado 2023	%	Variación Presupuesto Definitivo 2023 vs 2022	Variación Presupuesto Ejecutado 2023 vs 2022
Administración Central	388.841	337.760	87%	Administración Central	527.261	421.058	80%	36%	25%
Establecimientos Públicos	47.039	30.028	64%	Establecimientos Públicos	51.467	33.011.	64%	9%	10%
Entes de Control	32.397	32.397	100%	Entes de Control	38.317	38.316	100%	18%	18%
<b>Totales</b>	468.277	400.185	85%	<b>Totales</b>	617.044	492.385	80%	32%	23%



Nota: Las cifras anotadas en esta tabla, contienen los gastos por transferencias a los Establecimientos Públicos desde la administración central.

Fuente: PREDIS, Dirección Financiera de Presupuesto

### Gastos De Inversión

Para la vigencia 2022, los gastos de inversión tuvieron una apropiación definitiva de \$2.119.120.001.528, mientras que para la vigencia 2023 la apropiación definitiva alcanzó los \$2.705.663.001.542

Se presenta a continuación el comportamiento de los gastos de inversión para las vigencias 2022 a 2023, en los mismos, se puede evidenciar un promedio de ejecución 91%. Destacándose la vigencia 2022 como aquella con el mayor nivel de ejecución en la inversión presentado durante esos tres años, con 93%, del total asignado. Entre las vigencias 2022 y 2023, se observó un incremento de 23%.

### Ejecución de gastos de inversión por unidad ejecutora 2022 y 2023

UNIDADES EJECUTORAS	PRESUPUESTO DEFINITIVO INVERSIÓN 2022	EJECUTADO INVERSIÓN 2022	% DE EJECUCIÓN	UNIDADES EJECUTORAS	PRESUPUESTO DEFINITIVO INVERSIÓN 2023	EJECUTADO INVERSIÓN 2023	% DE EJECUCIÓN
Administración Central	2.119.120.001.528	1.985.874.175.961	94%	Administración Central	2.579.743.243.011	2.335.836.718.170	91%
DEPARTAMENTO ADMINISTRATIVO DE SALUD	835.501.959.039	820.848.366.451	98%	DEPARTAMENTO ADMINISTRATIVO DE SALUD	1.007.052.958.326	989.406.211.869	98%
DEPARTAMENTO ADMINISTRATIVO DE TRANSITO Y TRANSPORTE	20.483.455.105	17.116.931.584	84%	DEPARTAMENTO ADMINISTRATIVO DE TRANSITO Y TRANSPORTE	16.337.624.858	12.395.144.071	76%
DEPARTAMENTO ADMINISTRATIVO DE VALORIZACION	3.692.763.676	1.229.316.405	33%	DEPARTAMENTO ADMINISTRATIVO DE VALORIZACION	3.953.783.897	1.445.624.068	37%
DESPACHO DEL ALCALDE	111.511.084.442	100.631.948.283	90%	DESPACHO DEL ALCALDE	212.962.306.116	173.776.918.640	82%
ESCUELA DE GOBIERNO	2.000.000.000	1.951.449.056	98%	ESCUELA DE GOBIERNO	2.770.000.001	2.268.268.229	82%
LOCALIDAD HISTORICA Y DEL CARIBE NORTE	14.245.975.292	13.747.126.560	96%	LOCALIDAD HISTORICA Y DEL CARIBE NORTE	9.892.174.238	6.919.636.241	70%
LOCALIDAD INDUSTRIAL Y DE LA BAHIA	15.120.710.446	8.819.339.442	58%	LOCALIDAD INDUSTRIAL Y DE LA BAHIA	10.087.084.405	6.650.675.828	66%
LOCALIDAD TURISTICA Y DE LA VIRGEN	15.903.154.207	4.541.557.790	29%	LOCALIDAD TURISTICA Y DE LA VIRGEN	10.237.877.038	9.829.671.080	96%
SECRETARIA DE EDUCACION	646.499.184.912	639.891.862.677	99%	SECRETARIA DE EDUCACION	756.152.071.799	742.331.337.451	98%
SECRETARIA DE HACIENDA PUBLICA	61.521.935.383	49.618.101.064	81%	SECRETARIA DE HACIENDA PUBLICA	34.702.412.638	28.836.165.536	83%
SECRETARIA DE INFRAESTRUCTURA	56.997.881.370	39.752.463.553	70%	SECRETARIA DE INFRAESTRUCTURA	146.703.397.207	76.958.681.982	52%
SECRETARIA DE PARTICIPACION Y DESARROLLO SOCIAL	23.791.995.176	17.002.159.060	71%	SECRETARIA DE PARTICIPACION Y DESARROLLO SOCIAL	30.854.004.431	24.530.626.097	80%
SECRETARIA DE PLANEACION	26.015.652.959	20.400.988.110	78%	SECRETARIA DE PLANEACION	32.992.270.039	17.308.990.622	52%
SECRETARIA DEL INTERIOR CONVIVENCIA CIUDADANAL	33.939.028.302	19.545.913.964	58%	SECRETARIA DEL INTERIOR CONVIVENCIA CIUDADANAL	51.391.707.049	19.497.063.894	38%
SECRETARIA GENERAL	251.895.221.220	230.776.651.963	92%	SECRETARIA GENERAL	253.653.570.968	223.681.702.563	88%
Establecimiento Publico	79.422.383.907	59.968.157.356	76%	Establecimiento Publico	125.919.758.532	91.506.833.754	73%



DISTRISEGURIDAD	11.420.158.528	6.469.549.250	57%	DISTRISEGURIDA D	29.909.829.561	24.454.570.764	82%
ESTABLECIMIENTO PUBLICO AMBIENTAL-EPA	11.806.690.674	3.321.834.818	28%	ESTABLECIMIENT O PUBLICO AMBIENTAL-EPA	18.384.530.885	5.261.340.502	29%
FONDO DE VIVIENDA DE INTERES SOCIAL Y REFORMA URBANA	14.985.069.343	14.702.574.871	98%	FONDO DE VIVIENDA DE INTERES SOCIAL Y REFORMA URBANA	13.482.399.968	12.459.080.796	92%
INSTITUCION UNIVERSITARIA MAYOR DE CARTAGENA	4.100.000.000	4.000.000.000	98%	INSTITUCION UNIVERSITARIA MAYOR DE CARTAGENA	9.740.800.000	9.640.800.000	99%
INSTITUTO DE DEPORTE Y RECREACION	26.803.259.858	23.633.181.180	88%	INSTITUTO DE DEPORTE Y RECREACION	36.864.910.405	28.674.876.375	78%
INSTITUTO DE PATRIMONIO Y CULTURA DE CARTAGENA DE INDIAS	10.307.205.504	7.841.017.238	76%	INSTITUTO DE PATRIMONIO Y CULTURA DE CARTAGENA DE INDIAS	17.537.287.712	11.016.165.317	63%
<b>TOTAL INVERSIÓN</b>	<b>2.198.542.385.435</b>	<b>2.045.842.333.318</b>	<b>93%</b>	<b>TOTAL INVERSIÓN</b>	<b>2.705.663.001.542</b>	<b>2.427.343.551.924</b>	<b>90%</b>

Nota: Las cifras consignadas en el cuadro anterior de los Establecimientos Públicos, corresponde solo a la transferencia de la administración central.

### **Deuda Vigencia 2023**

Durante la vigencia 2023 se amortizaron en total \$78.286.549.886,74 por concepto de capital y \$19.659.986.081,73 en intereses.

Amortizaciones (abono a capital): \$78.286.549.886,74

Intereses Total: \$19.659.986.081,73

Desembolsos 2023: \$97.946.535.968,47

Durante la vigencia 2023 se adquirió crédito por 20.734. Mediante el Acuerdo 147 de 2022, el Honorable Concejo Distrital de Cartagena autorizó al Alcalde Mayor a la celebración de operaciones de crédito Público por la suma de \$20.734 millones, con el fin de destinar a la implementación del sistema para retiro de vehículos de transporte público colectivo (fondo de desintegración) en el Distrito.

### **CREDITOS VIGENTES 2023**

#### **Crédito 2019 (\$63.440)**

Mediante el Acuerdo No. 004 del 8 de julio de 2019 el Concejo Distrital de Cartagena autorizó al alcalde mayor a la celebración de operaciones de crédito Público hasta por la suma de \$94.000 millones, con el fin de financiar los proyectos de inversión contemplados en el Plan de Desarrollo “PRIMERO LA GENTE: PARA UNA CARTAGENA SOSTENIBLE Y COMPETITIVA”, recursos cuya autorización se concedieron para la contratación que tengan como objetivo

<b>Proyecto</b>	<b>Valor</b>
Construcción Vivienda Nueva	\$63.439.884.999,00
Mejoramiento de Vivienda en sitio Propio	\$27.992.877.412,50
Plan Maestro de Vivienda	\$2.567.237.588,50
	\$94.000.000.000,00

Cabe resaltar, que el valor total del crédito se realizó en un (1) desembolso, en ENERO del 2020 y solo para el proyecto de Construcción Vivienda Nueva de la siguiente forma:

### Condiciones crédito componente Construcción Vivienda Nueva

Entidad Financiera	Fecha Contratación	Vr. Desembolso	Primer Desembolso	Plazo	Periodo de gracia	Vencimiento	Tasa	Garantía
BANCOLOMBIA	Jan-20	\$63.439.884.999		120 meses	0	Trimestral	IBR+2.98% T.V	IPU-ICAT-AVISOS

Fuente: Tesorería Distrital

Las condiciones de este Crédito son las siguientes:

Fecha Firma Contrato: ENERO 2020

Plazo: 120 Meses.

Periodo de Gracia: 24 meses

Amortizaciones: Trimestre Vencido

Tasa: IBR+0.93%NAMV

Rentas Pignoradas: FONDO DE VIVIENDA 15% DEL IPU SGP LIBRE INVERSION AÑOS 2022 Y 2023.

Por último, los proyectos de Mejoramiento de vivienda en sitio propio por valor de \$27.992.877.412,50 y Plan maestro de vivienda por un valor de \$2.567.237.588,50, no se pudo tramitar el registro ante el Ministerio de Hacienda porque no cumplían con los requisitos solicitados para su registro y solo se podía realizar estas operaciones de crédito antes del 31 de diciembre del 2019.

Crédito 2019 (63.440) con saldo al mes de diciembre 2023 de \$49.522 distribuido así:

Descripción del crédito	Saldo Deuda en pesos (cifra completa)
BANCOLOMBIA	49.522.301.171,00

Durante la vigencia 2024 se realizarán 4 pagos de este crédito en los meses de enero, abril, julio, octubre. (Capital: \$1.982.496.406 + intereses).

- **Crédito 2023 (20.734)**

Durante la vigencia 2023 se adquirió crédito por 20.734.

Mediante el Acuerdo 147 de 2022, el Honorable Concejo Distrital de Cartagena autorizó al Alcalde Mayor a la celebración de operaciones de crédito Público por la suma de **\$20.734** millones, con el fin de destinar a la implementación del sistema para retiro de vehículos de transporte público colectivo (fondo de desintegración) en el Distrito.

### Distribución del Crédito Interno Desembolso Total- \$20.734 (Millones de Pesos)

Entidad Financiera	Fecha F. Cont.	Vr. Desembolso	Plazo	P.G.	Vcto.	Tasa	Garantía
BANCO DE BOGOTÁ	12/2022	20.734	120M	2	Mensual	IBR1M +5.0%	SGP-Libre inversión

Las condiciones de este Crédito son las siguientes:

- Fecha Firma Contrato: Diciembre 2022
- Plazo: 120 Meses.





- Periodo de Gracia: 2 años
- Amortizaciones: Mensual
- Tasa: IBR1M+5.0%
- Rentas Pignoradas: SGP LIBRE INVERSION

Crédito 2023 (20.734) con saldo al mes de Diciembre 2023 de \$20.734 distribuido así:

Descripción del crédito	Saldo Deuda en pesos (cifra completa)
BANCO DE BOGOTÁ	20.734.679.472,78

A Diciembre 2023 este crédito presenta un saldo de 20.734.679.472,78 debido a que cuenta con periodo de gracia de 2 años solo se están pagando intereses.

Durante la vigencia 2024 se realizarán pagos mensuales correspondientes a los intereses de este crédito.

- Estado de la deuda a diciembre de 2023: Saldo de deuda a diciembre de 2023; Monto y condiciones de créditos contratados por desembolsar a diciembre de 2023; Monto y condiciones esperadas de operaciones de crédito público nuevas por contratar durante 2024.
- (Si aplica) Planes de endeudamiento de entidades descentralizadas.

#### METAS 2024 – 2027

Teniendo en cuenta el marco fiscal de mediano plazo MFMP y el comportamiento del recaudo de las diferentes rentas, se procedió a proyectar las metas de ingresos para el cuatrienio 2024 – 2027.

Cabe anotar que para proyección de estas metas se tuvo en cuenta las características y particularidades de cada renta, de igual forma se consideraron variables macroeconómicas, como la inflación, las tasas de interés, la tasa de cambio y el producto interno bruto, entre otras.

Las metas proyectadas para los cuatros años de los 4 principales impuestos son los siguientes.

#### Metas cuatrienio de rentas (Millones\$)

CONCEPTO	2024	2025	2026	2027	TOTAL CUATRIENIO
IPU	393.166	421.939	445.787	467.013	<b>1.727.905</b>
ICA	662.916	709.193	751.619	789.077	<b>2.912.805</b>
Sobretasa a la gasolina	53.553	57.837	61.886	65.599	<b>238.874</b>
Delineación Urbana	7.139	8.067	9.155	10.437	<b>34.798</b>

Del mismo modo, se procedió a proyectar todas las demás fuentes de ingresos del distrito, para luego descontar de cada una de ellas lo que se destina al gasto de funcionamiento y al gasto de deuda, obteniendo como resultados los techos de inversión para el plan plurianual de inversiones, los cuales se presentan a continuación:



CODIGO DE FUENTE DE FINANCIACION	2024	2025	2026	2027
1.2.1.0.00-001 - ICLD	484.205.930.260	504.538.655.129	531.051.039.864	556.125.015.404
1.2.3.2.09-006 - CONTRIBUCIONES ESTRATIFICACION	761.258.000	833.044.629	903.270.292	970.383.274
1.2.3.2.22-008 - AMOBLAMIENTO URBANO	483.612.675	529.217.350	573.830.373	616.465.970
1.3.2.3.11-011 - RF IDER	26.623.000	29.133.549	31.589.507	33.936.607
1.2.3.2.27-012 - VENTA DE BIENES Y SERVICIOS IPCC	265.613.000	290.660.306	315.162.970	338.579.578
1.2.3.2.10-014 - TASA RETRIBUTIVA	57.068.275	62.449.813	67.714.333	72.745.508
1.2.3.2.28-015 - COLJUEGOS 75%	15.003.063.580	16.417.852.476	17.801.877.439	19.124.556.933
1.2.3.3.10-016 - TRANSFERENCIAS DEL MINISTERIO DE PROTECCION SOCIAL SALUD PUBLICA	1.098.014.810	1.201.557.607	1.302.848.913	1.399.650.587
1.3.2.3.01-017 - RF FONDO LOCAL DE SALUD	350.000.000	383.005.000	415.292.322	446.148.541
1.2.2.0.00-019 - ICDE-TRANSCARIBE 50% SOBRETASA GASOLINA	26.776.382.306	28.918.492.890	30.942.787.393	32.799.354.636
1.3.2.3.11-023 - RF VALORIZACION	20.951.330	22.927.040	24.859.790	26.706.872
1.2.3.1.12-024 - IMPUESTO DE ESPECTACULOS PUBLICOS IDER	35.552.250	38.904.827	42.184.504	45.318.813
1.2.3.1.18-025 - TASA PRODEPORTE	8.915.934.823	9.756.707.477	10.579.197.917	11.365.232.322
1.2.3.3.03 - 028 - ASIGNACION ESPECIAL MEN	6.215.809.000	3.322.104.178	3.602.157.561	3.869.797.867
1.2.3.2.07 - 031 - CONTRIBUCCION DEL SECTOR ELECTRICO - GENERAL	2.845.672.637	3.114.019.567	3.376.531.416	3.627.407.700
1.2.3.2.27 - 032- VENTA DE BIENES Y SERVICIOS TEATRO ADOLFO MEJIA	445.613.000	487.634.306	528.741.878	568.027.399
1.3.2.3.11-037 - RF ICLD	15.167.648.887	16.597.958.177	17.997.166.051	19.334.355.489
1.2.2.0.00-039 - ICDE-CORVIVIENDA 15% IPU	4.223.113.313	8.455.653.398	11.763.927.790	15.293.106.127
1.2.3.2.06-040 - CONTRIBUCION SOBRE CONTRATOS DE OBRA PUBLICA	4.156.797.633	4.548.783.650	4.932.246.111	5.298.711.998
1.2.3.1.14-042 - SOBRETASA BOMBERIL	2.257.278.393	-	-	-
1.2.3.2.09-043 - CONTRIBUCION VALORIZACION	211.785.730	231.757.124	251.294.250	269.965.413
1.3.2.3.11-044 - RF SOBRETASA BOMBERIL	687.922.995	752.794.133	816.254.679	876.902.402
1.2.3.3.04-048-APORTES NACION COLEGIO MAYOR	100.000.000	109.430.000	118.654.949	127.471.012
1.2.3.3.07-049 - ADRES UPC Regimen subsidiado	755.268.647.253	826.490.480.689	896.163.628.211	962.748.585.787
1.2.2.0.00-051 - ICDE DISTRISSEGURIDAD 1% IPU	3.292.699.921	3.523.188.916	3.734.580.251	3.921.309.263
1.2.3.2.22-053 - CONTRAPRESTACION PORTUARIA	6.205.866.669	6.791.079.896	7.363.567.931	7.910.681.028
1.2.4.6.00-055 - SGP APSB	31.505.937.414	34.476.947.312	37.383.353.971	40.160.937.171
1.2.2.0.00-056 - ICDE FONDO BICENTENARIO 3% ICA	18.212.005.971	19.486.846.389	20.656.057.172	21.688.860.031
1.2.4.3.02-057 - SGP CULTURA	2.919.186.704	3.194.466.010	3.463.759.495	3.721.116.825



1.2.4.3.01-059 - SGP DEPORTE	3.892.248.939	4.259.288.014	4.618.345.994	4.961.489.101
1.3.1.1.03-062 - DIVIDENDOS ACUACAR	9.381.046.422	10.265.679.100	11.131.075.848	11.958.114.783
1.3.2.3.11-063 - RF EPA	566.011.228	619.386.087	671.600.334	721.500.239
1.3.2.2.11-065 - RF SGP PRIMERA INFANCIA	1	1	1	1
1.2.4.2.01-068 - SGP SALUD REGIMEN SUBSIDIADO	334.586.077.739	366.137.544.870	397.002.939.902	426.500.258.337
1.2.4.3.03-070 - SGP LIBRE INVERSION	28.930.717.695	31.658.884.374	34.327.728.326	36.878.278.541
1.2.4.1.01-071 - SGP PRESTACION EDUCATIVO	565.921.612.408	619.288.020.458	671.494.000.583	721.386.004.826
1.2.4.4.01-072 - SGP ALIMENTACION ESCOLAR	4.755.140.724	5.203.550.494	5.642.209.801	6.061.425.989
1.3.2.3.11-073 - RF IPCC	151.131.361	165.383.048	179.324.839	192.648.675
1.3.2.2.08-075 - RF SGP PROPOSITO GENERAL	1.196.746.443	1.309.599.633	1.419.998.882	1.525.504.799
1.2.2.0.00-076 - ICDE TELEFONIA CONMUTADA	2.543.431.729	2.783.277.341	3.017.907.621	3.242.138.157
1.3.2.2.09-078 - RF SGP ALIMENTACION ESCOLAR	535.749.267	586.270.423	635.693.020	682.925.011
1.3.2.3.11-079 - RF DATT	78.465.956	85.865.296	93.103.740	100.021.348
1.2.3.2.22-080 - OCUPACION DE VIAS	22.801.483	24.951.663	27.055.088	29.065.281
1.3.2.2.01-081 - RF SGP EDUCACION	302.011.276	330.490.939	358.351.326	384.976.829
1.2.3.1.19-082 - ESTAMPILLAS PROCULTURA	1.877.600.557	2.054.658.290	2.227.865.983	2.393.396.426
1.3.2.3.11-084 - RF DISTRISEGURIDAD	1.713.166	1.874.718	2.032.756	2.183.790
1.2.2.0.00-085 - ICDE DISTRISEGURIDAD 10% DELINEACION URBANA	713.851.301	806.651.970	915.549.986	1.043.726.985
1.3.1.1.06-086 - DONACIONES	1	1	1	1
1.3.2.2.06-087 - RF SGP SALUD PUBLICA	150.000.000	164.145.000	177.982.424	191.206.518
1.2.3.1.19-088 - ESTAMPILLAS AÑOS DORADOS	14.292.935.302	15.640.759.101	16.959.275.093	18.219.349.233
1.2.3.3.01-092 - PARTICIPACIONES DISTINTAS DEL SGP (IMPUESTO AL CONSUMO DE CIGARRILLOS Y TABACO)	45.229.000	49.494.095	53.666.447	57.653.864
1.2.3.2.18-094 - SOBRETASA PEAJE	2.362.912.500	2.585.735.149	2.803.712.622	3.012.028.470
1.2.3.2.25-095 - MULTA LOCALIDAD	1	1	1	1
1.2.2.0.00-097 - ICDE IDER 3% ICA	18.212.005.971	19.486.846.389	20.656.057.172	21.688.860.031
1.2.3.2.22-100 - Aprovechamiento Económico del Espacio Publico	914.240.733	1.000.453.634	1.084.791.875	1.165.391.912
1.3.2.3.11-103 - RF COLEGIO MAYOR	100.000.000	109.430.000	118.654.949	127.471.012
1.3.2.1.11-108 - RF CONTRAPRESTACION PORTUARIA	533.730.624	584.061.422	633.297.800	680.351.826
1.3.2.3.11-109 - RF ESTAMPILLA AÑOS DORADOS	623.730.625	682.548.423	740.087.255	795.075.738
1.3.2.2.13-111 - RF SGP APSB	668.970.403	732.054.312	793.766.491	852.743.341
1.2.3.2.24-120 - MULTAS CODIGO NACIONAL DE POLICIA Y CONVIVENCIA	283.855.626	310.623.212	336.808.748	361.833.638
1.2.3.1.05-121 - IMPUESTO DE ALUMBRADO PUBLICO	76.206.358.723	83.392.618.351	90.422.616.078	97.141.016.452



1.3.2.2.08-122 - RF SGP DEPORTE	111.325.251	121.823.222	132.092.920	141.907.424
1.3.2.2.08-123 - RF SGP CULTURA	83.493.932	91.367.410	99.069.682	106.430.560
1.2.3.1.16-124 - IMPUESTO DE TRANSPORTE POR OLEODUCTOS Y GASODUCTOS	4.454.349.708	4.874.394.885	5.285.306.374	5.678.004.638
1.3.2.3.11-126 - RF IMP TRANSPORTE POR OLEODUCTO	55.358.599	60.578.915	65.685.717	70.566.166
1.2.3.1.12-134 - IMPUESTO DE ESPECTACULOS PUBLICOS IPCC	213.800.000	233.961.340	253.684.281	272.533.023
1.3.1.1.03-137 - DIVIDENDOS CARTAGENA II	8.000.000.000	8.754.400.000	9.492.395.920	10.197.680.937
1.3.1.1.03-138 - DIVIDENDOS SOCIEDAD PORTUARIA	2.100.000.000	2.298.030.000	2.491.753.929	2.676.891.246
1.3.1.1.03-139 - DIVIDENDOS TERMINAL DE TRANSPORTE	104.524.000	114.380.613	124.022.899	133.237.800
1.3.2.3.11-147 - RF AMOBLAMIENTO URBANO	13.131.110	14.369.374	15.580.712	16.738.359
1.3.2.3.11-161 - RF MULTAS CODIGO POLICIA	38.885.690	42.552.611	46.139.796	49.567.982
1.3.2.3.11-162 - RF ALUMBRADO PUBLICO	3.724.591.210	4.075.820.161	4.419.411.801	4.747.774.097
1.2.3.2.25-166 - SANCION IPCC	53.985.000	59.075.786	64.055.874	68.815.226
1.2.3.2.25-168 - MULTAS TRANSITO Y TRANSPORTE	5.704.450.728	6.242.380.432	6.768.613.102	7.271.521.056
1.2.4.2.02-170 - SGP SALUD PUBLICA	11.897.948.958	13.019.925.545	14.117.505.268	15.166.435.910
1.2.4.1.03-171 - SGP CALIDAD MATRICULA	11.798.711.035	12.911.329.486	13.999.754.561	15.039.936.325
1.2.4.1.04-172 - SGP CALIDAD GRATUIDAD	9.964.238.228	10.903.865.893	11.823.061.788	12.701.515.278
1.3.2.1.11-173 - RF CONTRIBUCION ESTRATIFICACION	2.398.142	2.624.287	2.845.514	3.056.936
1.3.2.1.09-174 - RF CONTRIBUCION DE OBRAS PUBLICAS	572.801.930	626.817.152	679.657.838	730.156.415
1.2.3.2.09-177 - PLUSVALIA	1	1	1	1
1.3.2.2.07-179 RF SGP - SALUD - PRESTACION DE SERVICIOS DE SALUD	15.000.000	16.414.500	17.798.242	19.120.652
1.2.3.1.17-180 - SOBRETASA DE SOLIDARIDAD SERVICIOS PUBLICOS ACUEDUCTO, ASEO Y ALCANTARILLADO	106.068.929.885	116.071.229.973	125.856.034.660	135.207.138.035
1.3.2.1.11-182 RF TASAS AEROPORTUARIAS	300.000.000	328.290.000	355.964.847	382.413.035
1.2.3.2.22-183 - TASAS AEROPORTUARIAS	32.127.091.302	35.156.676.012	38.120.383.800	40.952.728.316
1.2.3.2.25-184 - MULTAS DADIS	20.000.000	21.886.000	23.730.990	25.494.202
1.2.3.2.22-185 - Incentivo por Aprovechamiento de Residuos Sólidos	2.542.037.960	2.781.752.140	3.016.253.845	3.240.361.506
1.2.3.3.07-186 - ADRES ICV	4.427.344.042	4.844.842.585	5.253.262.815	5.643.580.242
1.2.3.2.28-187 - COLJUEGOS CADUCOS	552.221.822	604.296.340	655.238.521	703.922.743
1.2.3.2.28-188 - COLJUEGOS 25%	3.000.000.000	3.282.900.000	3.559.648.470	3.824.130.351
1.3.2.3.01-189 - RF FONDO LOCAL DE SALUD SSF	6.000.000	6.565.800	7.119.297	7.648.261
1.2.3.2.21-190 - 65% PERMISO DE ACCESO A	97.500.000	106.694.250	115.688.575	124.284.236



ZONA CON RESTRICCIÓN VEHICULAR DECRETO 0833				
1.2.3.2.22-191 - Cobros por estacionamiento sobre las vías públicas	1	1	1	1
1.2.3.3.10-192 - TRANSFERENCIAS DEL MINISTERIO DE PROTECCION SOCIAL OTRAS TRANSFERENCIAS	350.000.000	383.005.000	415.292.322	446.148.541
1.3.2.3.01-200 - RF ASIGNACION ESPECIAL MEN	68.250.000	74.685.975	80.982.003	86.998.965
<b>TOTAL</b>	<b>2.670.034.685.567</b>	<b>2.893.052.833.333</b>	<b>3.122.107.114.682</b>	<b>3.340.874.710.178</b>

Recursos del Balance	2024	2025	2026	2027
ICLD	247.331.837.750,52	-	-	-
SOBRETASA ALCANTARILLADO	8.130.868,38	-	-	-
CERTIFICADO PAZ Y SALVO VALORIZACION	477.162.500,00	-	-	-
MARGEN DE COMERCIALIZACION	14.708.580,07	-	-	-
CONVENIO FONSECON	38.494.034,77	-	-	-
APORTES ESTRATIFICACION	497.593.202,88	-	-	-
AMOBAMIEN TO URBANO	664.523.185,91	-	-	-
RECURSOS PROVISIONADOS	47.902.420,00	-	-	-
TRANSFERENCIAS DEL MINISTERIO DE PROTECCION SOCIAL SALUD PUBLICA	423.861.611,00	-	-	-
RENDIMIENTOS FINANCIEROS FONDO LOCAL DE SALUD	896.852.786,00	-	-	-
RECURSOS DEL CREDITO	16.332.248.998,00	-	-	-
TRANSCARIBE 50% SOBRETASA GASOLINA	3.684.332.990,26	-	-	-
TASA PRODEPORTE Y RECREACION	10.854.778.470,44	-	-	-
SGP ATENCION INTEGRAL PRIMERA INFANCIA	867.926.508,59	-	-	-
ASIGNACION ESPECIAL MEN	3.338.249.000,00	-	-	-
RENDIMIENTOS FINANCIEROS ICLD	37.964.484.973,34	-	-	-
RF CREDITO INTERNO	2.915.731.892,97	-	-	-
IPU 15% CORVIVIENDA	28.973.562.277,06	-	-	-
CONTRIBUCION DE OBRAS PUBLICAS	6.978.976.484,73	-	-	-
SOBRETASA BOMBERIL	22.926.131.221,65	-	-	-
CONTRIBUCION VALORIZACION	966.109.158,00	-	-	-
RF SOBRETASA BOMBERIL	2.115.818.079,13	-	-	-
IPU 1% DISTRISSEGURIDAD	71.642.528,06	-	-	-
CONTRAPRESTACIONES PORTUARIAS	5.623.026.805,10	-	-	-
SGP AGUA POTABLE Y SANEAMIENTO BASICO	2.669.522.054,87	-	-	-
FONDO BICENTENARIO	2.452.675.983,55	-	-	-
SGP DEPORTES	59.586.317,23	-	-	-





DIVIDENDOS ACUACAR	4.894.563.085,54	-	-	-
RF SGP ATENCION INTEGRAL PRIMERA INFANCIA	179.567.915,08	-	-	-
SGP PROPOSITO GENERAL LIBRE INVERSION	12.082.243.582,19	-	-	-
SGP EDUCACION PRESTACION DEL SERVICIO	1.923.184.908,30	-	-	-
RF SGP PROPOSITO GENERAL LIBRE INVERSION	1.999.637.982,35	-	-	-
RF PARTICIPACION IMPUESTO DE VEHICULO AUTOMOTOR	396.464.071,70	-	-	-
OCUPACION DE VIAS ESPACIO PUBLICO	1.568.977.039,06	-	-	-
RENDIMIENTOS FINANCIEROS EDUCACION SGP	766.427.347,58	-	-	-
DELINEACION 20% IPCC	626.605.513,00	-	-	-
DELINEACION 10% DISTRISSEGURIDAD	313.302.757,40	-	-	-
DONACIONES COVID	343.203.744,84	-	-	-
DONACIONES IOTA	22.546.112,85	-	-	-
DONACIONES TURISMO DUAL	30.907.582,18	-	-	-
RENDIMIENTOS FINANCIEROS SGP SALUD	410.139.629,00	-	-	-
ESTAMPILLA ADULTO MAYOR	6.420.445.682,51	-	-	-
VENTA DE SERVICIOS BOMBEROS	4.943.458.440,42	-	-	-
MULTAS Y SANCIONES LOCALIDAD 1	5.814.755,61	-	-	-
MULTAS Y SANCIONES LOCALIDAD 2	5.723.480,26	-	-	-
IDER 3% ICA	5.786.624.113,09	-	-	-
APROVECHAMIENTO ECONOMICO DEL ESPACIO PUBLICO	777.278.563,96	-	-	-
RF OTROS DIVIDENDOS	23.839.917,42	-	-	-
RENDIMIENTOS FINANCIEROS CONTRAPRESTACION	1.345.249.612,69	-	-	-
RENDIMEINTOS FINANCIEROS AÑOS DORADOS	672.725.677,00	-	-	-
RENDIMIENTOS FINANCIEROS SGP AGUA POTABLE	551.413.672,00	-	-	-
FONPET EDUCACION	310.657.197,13	-	-	-
ASIGNACIONES FONPET EDUCACION	337.532.004,92	-	-	-
ICLD 1% FONDO DE RIESGO	2.234.719.606,85	-	-	-
MULTAS CODIGO DE POLICIA	1.066.575.915,85	-	-	-
IMPUESTO DE ALUMBRADO PUBLICO	6.183.640.914,43	-	-	-
RENDIMIENTOS FINANCIEROS SGP DEPORTES	383.518.753,43	-	-	-
RENDIMIENTOS FINANCIEROS SGP CULTURA	159.396.363,00	-	-	-
IMPUESTO TRANSPORTE POR OLEODUCTO Y GASODUCTO	3.165.961.195,14	-	-	-



RENDIMIENTOS FINANCIEROS IMPUESTO DE TRANSPORTE POR OLEODUCTO Y GASODUCTO	128.792.579,62	-	-	-
ESPECTACULOS PUBLICOS LEY 1493 DE 2011	1.189.383.289,21	-	-	-
DIVIDENDOS SOCIEDAD PORTUARIA	12.987.480.636,79	-	-	-
OTROS DIVIDENDOS TERMINAL DE TRANSPORTE	78.872.095,00	-	-	-
DIVIDENDOS COMPAÑÍA HOTELERA	106.773.526,27	-	-	-
RENDIMIENTOS FINANCIEROS AMOBLAMIENTO URBANO	51.707.824,88	-	-	-
RF CONVENIO FONSECON	190.408.477,88	-	-	-
RENDIMIENTOS FINANCIEROS MULTAS CODIGO POLICIA	42.970.467,00	-	-	-
RENDIMIENTOS FINANCIEROS ALUMBRADO PUBLICO	2.526.429.202,35	-	-	-
MULTAS TRANSITO Y TRANSPORTE	1.052.906.261,71	-	-	-
SGP SALUD PUBLICA	2.577.482.073,00	-	-	-
SGP CALIDAD MATRICULA	2.915.060.440,30	-	-	-
RF CONTRIBUCION DE ESTRATIFICACION	5.239.653,00	-	-	-
RF CONTRIBUCION DE OBRAS PUBLICAS	494.861.001,00	-	-	-
RF SGP - SALUD - PRESTACION DE SERVICIOS DE SALUD	55.405.090,00	-	-	-
RETIROS FONPET - SALUD	20.024.727.118,05	-	-	-
TASAS AEROPORTUARIAS	12.522.953.191,19	-	-	-
MULTAS DADIS	317.683,00	-	-	-
INCENTIVO AL APROVECHAMIENTO Y TRATAMIENTO DE RESIDUOS SÓLIDOS (IAT)	4.375.415.049,31	-	-	-
COLJUEGOS 25%	4.685.847.078,00	-	-	-
65% PERMISO DE ACCESO A ZONA CON RESTRICCIÓN VEHICULAR DECRETO 0833	6.597.645,00	-	-	-
TRANSFERENCIAS DEL MINISTERIO DE PROTECCION SOCIAL OTRAS TRANSFERENCIAS	574.347.173,00	-	-	-
BALDIOS Y VENTAS DE ACTIVOS	1.274.639,60	-	-	-
SGP SALUD - PRESTACION DE SERVICIOS	63.487.629,00	-	-	-
RF SGP-SALUD REGIMEN SUBSIDIADO	1.139.660,00	-	-	-
SENTENCIA DOW	19.656.369.125,62	-	-	-
RF ASIGNACION ESPECIAL MEN	429.158.580,00	-	-	-
ESTAMPILLA PARA LA JUSTICIA FAMILIAR	1.051.117.113,43	-	-	-
<b>Incorporación Recursos del Balance</b>	<b>546.924.742.122,50</b>	-	-	-
<b>Total Presupuesto</b>	<b>3.216.959.427.689,50</b>	<b>2.893.052.833.332,68</b>	<b>3.122.107.114.682,13</b>	<b>3.340.874.710.178,16</b>



## 19.1.2. Estrategias y Actividades de Gestión para Lograr Metas de Recaudo

### Actividades de gestión de cultura tributaria

La gestión de Cultura Tributaria desarrolla actividades de divulgación, capacitación y sensibilización sobre los tributos que administra la Dirección de Impuestos de Cartagena, para concientizar y mejorar el comportamiento tributario, así como fortalecer las competencias y hábitos de cultura tributaria de la ciudadanía, funcionarios de las entidades distritales, gremios empresariales, comunidades académicas en instituciones educativas de nivel medio y universitaria tanto públicas como privadas, contribuyentes activos y futuros contribuyentes de la ciudad.

### Objetivo general de la de Gestión de Cultura Tributaria

Concientizar y contribuir con el fomento de conocimientos y la formación tributaria a la ciudadanía a través de actividades de orientación, educación y sensibilización establecidos en el plan de acción del subproceso de Cultura Tributaria, para la construcción de ciudad y su impacto en el desarrollo económico y el progreso social en el corto, mediano y largo plazo.

### Objetivos estratégicos

- Crear conciencia de la importancia del pago de los tributos distritales en los contribuyentes y futuros contribuyentes de la ciudad de Cartagena, a través de charlas, conversatorios y acercamientos con comunidades, aportando a la mejora de los hábitos de pago de los tributos distritales de forma voluntaria y oportuna en los contribuyentes.
- Recuperación de la confianza y el respeto de los ciudadanos en la institucionalidad de la Secretaría de Hacienda contando con transparencia nuestra gestión a través de los medios de comunicación y las redes sociales propias.

### Actividades de gestión Fiscalización Tributaria

En la gestión de fiscalizar a todas las personas naturales o jurídicas que desarrollen una actividad comercial, y en su conjunto de tareas que tienen por finalidad solicitar a los contribuyentes a cumplir su obligación tributaria; cautelando el correcto, íntegro y oportuno pago de los impuestos. A su vez, también se ha realizado el control formal de presentación de informes de las actividades realizadas durante los años 2020,2021, 2022 y 2023.

El objetivo de esta gestión consiste en controlar y fiscalizar permanentemente el cumplimiento de las obligaciones tributarias de los contribuyentes responsables de los Impuestos del Distrito de Cartagena, con el objetivo de disminuir los niveles de inexactitud, evasión, elución y omisión que se puedan presentar en los tributos administrados por el proceso Dirección de Impuestos, mediante los programas de:

- Fiscalización de Inexactos de ICA y Rete ICA.
- Fiscalización de Omisos de ICA y Rete ICA.
- Fiscalización de Inexactos Sobretasa a la Gasolina.
- Fiscalización de inexactos y Omiso en el Impuesto de Delineación Urbana.

El alcance de esta actividad inicia con la identificación de omisiones e inexactitudes tributarias del impuesto de industria y comercio, agentes de retención y otros impuestos; y termina con la notificación de la decisión final.



Durante el proceso de coordinación a la gestión del equipo de fiscalización tributaria, se atendieron las directrices establecidas por la Dirección Administrativa de Talento Humano de acuerdo a las emitidas por el señor Alcalde Mayor de Cartagena de Indias y las disposiciones impartidas por el Gobierno Nacional; durante las vigencias 2020,2021, así mismo se ejecutaron durante el tiempo del aislamiento preventivo por la pandemia.

### **Fiscalización De Inexactos y Omisos de ICA y Reteica**

Para los años 2020,2021, 2022 y 2023 se fiscalizaron un número de 5000 contribuyentes por el Impuesto de Industria y Comercio y sus Complementario y retención en la Fuente a título de ICAT que se encuentran presuntamente OMISOS o INEXACTOS, cruce con base de dato sistema tributario, CAMARA DE COMERCIO, DIAN e Información por Vía Generar aportados por los contribuyentes obligados conforme a las Resoluciones.

#### **Estrategia 1 - Fiscalización de Contribuyentes Inexactos**

Objetivo:

Fiscalizar los contribuyentes dentro del programa de inexactos del Impuesto Industria y Comercio y Complementarios, de las vigencias, 2020, 2021 utilizando como insumo la Base de Datos del Sistema de Información Tributario MATEO, y las Bases de Datos correspondientes a la información reportada en la declaración de renta suministrada por la DIAN y la Información Exógena.

Actividades:

- Fiscalizar contribuyentes inexactos resultados del cruce base de datos ENDOGENA y la información exógena, diferencias en los valores retenidos, los que le retuvieron e ingresos fuera del Distrito descontados en las declaraciones de ICA vigencia 2020,2021.
- Fiscalizar contribuyentes inexactos en los ingresos resultados del cruce de información de la Base de Datos DIAN Renta 2020, 2021; y Base de Datos del Sistema de Información Tributario MATEO; declaraciones de ICA vigencia 2020, 2021, diferencias en ingresos, Devoluciones.

#### **Estrategia 2 - Fiscalización de Contribuyentes Omisos.**

Objetivo:

Fiscalizar los contribuyentes dentro del programa de Omisos del Impuesto Industria y Comercio y Complementarios, por las vigencias 2018,2019 ,2020,2021 utilizando como insumo la Base de Datos del Sistema de Información Tributario MATEO, y la Base de Datos de la información reportada en la declaración de renta suministrada por la DIAN; contribuyentes activos en el Sistema de Información Tributario MATEO, que presentaron las declaraciones bimestrales y que no tenían presentada las declaraciones anuales por el impuesto de Industria y Comercio, y complementario , Retención en la fuente a Título de Industria y comercio de las vigencias 2020, 2021.

Actividades:

- Fiscalizar contribuyentes omisos resultados del cruce de la base de datos ENDOGENA y la Información Exógena de terceros, reportados en la información de retenciones practicadas a las vigencias 2020 y 2021.
- Realizar el cruce de información con la Base de Datos MATEO, para establecer contribuyentes de ICAT activos y que no han presentado las declaraciones privadas de ICAT por las vigencias 2020 y 2021, cuando están obligados a presentarlas.
- Revisar los contribuyentes sector comercial, de servicios e industrial, que declararon Renta DIAN 2020 y 2021, y no registran declaración de ICAT por estas vigencias.



- Visitar a los contribuyentes por sectores para detectar omisos del Impuesto de Industria y Comercio.

### **Estrategia 3 - Fiscalización Del Impuesto Delineación Urbana**

Objetivos:

- Ejercer control del impuesto de Delineación Urbana (obra nueva, modificaciones) mediante cruce de base de datos entre las declaraciones presentadas registradas en la base de datos de información tributaria y la información reportada por las curadurías urbanas del distrito de Cartagena.
- Identificar contribuyentes del Impuesto de Delineación Urbana inexactos y omisos por las vigencias 2020 y 2021

Actividades:

Determinar contribuyentes del Impuesto de Delineación Urbana que se encuentran registrados en la Base de Datos Endógena de la Secretaría de Hacienda, vigencias 2020 y 2021; y contribuyentes que se les descuentan exoneraciones.

### **Estrategia 4 - Fiscalización de Sobretasa a la Gasolina Motor**

Objetivo:

Fiscalizar los recursos provenientes de la sobretasa a la gasolina para la vigencia 2023, realizando cruces de información con SICOM, ASGA y la Información Exógena reportada por los distribuidores minoristas en la actual vigencia.

Actividades:

- Elaborar cronograma de visitas a los distribuidores de Gasolina Motor, durante la vigencia 2023.
- Ejecutar visitas a los Distribuidores Minoristas de la Gasolina Motor, para realizar calibraciones a los equipos.
- Realizar revisiones a la facturación de los distribuidores minoristas, de la compra de combustible.
- Revisar guías de transporte de los distribuidores.
- Revisar a los Distribuidores Mayoristas de la Sobretasa a la Gasolina Motor del Distrito de Cartagena, contra la información exógena aportada por SICOM e Información Exógena reportada ante el Distrito.

### **Actividades de gestión de cobro persuasivo**

El propósito de esta actividad de Cobro Persuasivo está enmarcado dentro de la Gestión Tributaria del Distrito, cuya finalidad es garantizar el recaudo de los diferentes tributos administrados por la Secretaría de Hacienda Distrital, para lo cual se efectúa el acercamiento con los contribuyentes gestionando el pago voluntario de sus obligaciones tributarias de forma total, parcial o con la suscripción de una facilidad de pago para cumplir con el recaudo presupuestado en la vigencia correspondiente.

El alcance del subproceso inicia con la identificación y clasificación de la cartera, a partir de la información detallada, la cual, es suministrada por la Oficina Asesora de Informática, con el fin de establecer las estrategias que permitan persuadir al contribuyente para la cancelación de su obligación tributaria de forma total o parcial a través de una facilidad de pago y dicha etapa termina con la evaluación y seguimiento de los resultados. En el proceso de cobro coactivo también se llevan a cabo las siguientes acciones:





- Clasificar la cartera por destinos y realizar mínimo 100 visitas mensuales
- Realizar seguimiento a los acuerdos de pago suscritos mediante llamadas y envío de correos.
- Contacto permanente con los administradores de copropiedades, manteniéndolos informados de las campañas ofrecida por la administración.
- Atención presencial y por whatsapp diariamente.
- Seguimiento a los Bancos propietarios de inmuebles por Leasing, a quienes le pasamos la cartera trimestral de los predios.
- Llamadas y visitas a los contribuyentes que están al día hasta el 2023 y que a la fecha no han pagado la vigencia 2024.
- Contacto directo con los miembros de la JAC y a través de ellos mantenemos informados a la comunidad.
- Visitas a los morosos de alumbrado público en conjunto con la Secretaría de Servicios Públicos.
- Visitas a las entidades descentralizadas de la Alcaldía, así como a los demás Procesos ofreciéndoles los acuerdos por libranza para los funcionarios.

### **Actividades de gestión de sistematización tributaria**

Las actividades de gestión de Sistematización Tributaria tiene como objetivo principal Mantener actualizada la base datos sobre las declaraciones y/o pagos de los impuestos predial unificado, industrial y comercio, delimitación urbana y retención en la fuente, a partir de la conciliación bancaria y la revisión de cada uno de los documentos tributarios que son remitidos por las entidades recaudadoras para garantizar de manera permanente la confiabilidad de la información referente a pagos y declaraciones.

### **Procesamiento de pago**

Esta actividad enmarca todas las acciones desarrolladas con la finalidad de mantener actualizada la base de datos con la información de los pagos y declaraciones presentada por nuestros contribuyentes, garantizando la confidencialidad integridad y disponibilidad de esta, tanto en formato digital como físico.

### **Portal para la presentación y pago ICAT**

Administración y gestión del Portal Único Tributario con la finalidad de unificar la accesibilidad para el pago de los tributos, y facilitando así los medios de pagos. Esta plataforma integra pagos mediante PSE, siendo estos los pagos seguros en línea, este servicio permite realizar nuestras compras y para este caso el pago de nuestros impuestos a través de internet, debitando los recursos o nuestro dinero de una cuenta de ahorro o corriente, desde la seguridad y comodidad de su casa, ahorrando tiempo y evitando las engorrosas filas en las entidades bancarias.

### **Inscripción de contribuyente ICAT**

Esta actividad tiene como finalidad, facilitar el proceso de inscripción de contribuyentes al impuesto de ICAT ante la secretaria de hacienda y en aras de contribuir a las metas de racionalización de tramites.

### **Actividades de gestión de Determinación del IPU**

Con las actividades de gestión de determinación de IPU, la División de Impuestos Distritales aporta al fortalecimiento de las Finanzas del Distrito por medio de la emisión de Actos Administrativos de Determinación que permiten al Distrito Gestionar el cobro de la cartera del impuesto predial por jurisdicción coactiva.



### Actividades de cobro persuasivo.

Durante los próximos cuatro años, la misión fundamental de nuestra oficina de cobranzas está encaminada en la recuperación de la cartera vencida a favor de la Alcaldía Mayor de Cartagena de Indias; la cual asciende a los siguientes montos:

- Impuesto Predial Unificado y Sobretasa al medio ambiente, vigencias 2023 y anteriores: \$4.208.174.172.109
- Impuesto de Industria y Comercio: 2022 y anteriores: \$695.073.198.936

Para tal fin hemos diseñado un plan estratégico que se desarrollara en diversas etapas detalladas así:

#### Año 2024:

##### 1. Procesos administrativos de Cobro Activo:

**Impuesto Predial Unificado y Sobretasa al medio ambiente:** priorizaremos la recuperación de la cartera vencida, correspondiente a los grupos de vigencias 2015 a 2017 y 2018 a 2022, impulsando los procesos existentes, expidiendo los respectivos actos administrativos de: Resolución de medidas cautelares, oficios de embargo, resolución que ordena seguir adelante la ejecución, liquidación del crédito, aplicación de títulos y el pago efectivo de las deudas tributarias objeto de cobro coactivo.

- Dar inicio a procesos de cobro coactivo vigencias 2019 y rezagos con el fin de evitar el fenómeno de prescripción frente a estas vigencias y así garantizar los intereses del Distrito.
- *Se ejercerá la acción de cobro de toda la cartera vencida a favor del Distrito constituida en la anualidad 2023 y dar continuidad a los procesos administrativos de cobro coactivo aperturados, impartiendo el impulso procesal a todos estos.*

**Impuesto de Industria y Comercio:** Se ejecutará la acción de cobro en todas las vigencias adeudadas, reportadas por la Dirección de Impuestos - Fiscalización: expidiendo los respectivos actos administrativos de: Mandamiento de Pago, citación de notificación personal, oficios de embargo, resolución que ordena seguir adelante la ejecución, liquidación del crédito, aplicación de títulos y el pago efectivo de las deudas tributarias objeto de cobro coactivo.

#### *Tramite de Aplicación de Títulos de depósito judicial de manera oficiosa:*

- Verificar y depurar los títulos de depósito judicial consignados en la cuenta de depósitos judiciales del Distrito, constituidos con ocasión de la materialización de las medidas cautelares ordenadas en procesos de vigencias 2014 y anteriores.
- Identificar la referencia catastral del predio del contribuyente asociado al título de depósito judicial y la existencia de la deuda cobrada coactivamente para determinar la viabilidad jurídica de la aplicación del título.

#### Año 2025

1. Se ejercerá la acción de cobro de toda la cartera vencida a favor del Distrito constituida en la anualidad 2024 y dar continuidad a los procesos administrativos de cobro coactivo aperturados, impartiendo el impulso procesal a todos estos.



2. Focalizaremos la revisión y cobro de las vigencias 2024 debidamente determinadas, con el objetivo de evitar cualquier fenómeno de prescripción que pueda afectar los intereses del distrito.

#### **Año 2026**

1. Se ejercerá la acción de cobro de toda la cartera vencida a favor del Distrito constituida en la anualidad 2025 y rezagos dar continuidad a los procesos administrativos de cobro coactivo aperturados, impartiendo el impulso procesal a todos estos.
2. Focalizaremos la revisión y cobro de las vigencias 2025 debidamente determinadas, con el objetivo de evitar cualquier fenómeno de prescripción que pueda afectar los intereses del distrito

#### **Año 2027**

1. Se ejercerá la acción de cobro de toda la cartera vencida a favor del Distrito constituida en la anualidad 2026 y rezagos dar continuidad a los procesos administrativos de cobro coactivo aperturados, impartiendo el impulso procesal a todos estos.
2. Focalizaremos la revisión y cobro de las vigencias 2026 debidamente determinadas, con el objetivo de evitar cualquier fenómeno de prescripción que pueda afectar los intereses del distrito

En este orden de ideas, el presente plan estratégico nos permitirá abordar de manera efectiva la cartera pendiente y garantizar la recuperación oportuna de las obligaciones a favor del Distrito, con un enfoque estructurado en el marco legal del procedimiento administrativo de cobro coactivo.

### **OTRAS FUENTES DE FINANCIACIÓN**

Además de las estrategias internas de la secretaria de hacienda para el fortalecimiento de los ingresos y el cumplimiento de las metas de recaudo, se deben considerar acciones alternativas que generen recursos para financiar las líneas estratégicas y los programas del plan de desarrollo. Algunas de esas estrategias son:

- Se gestionará una operación de crédito público hasta por un valor de Un (1) Billón de pesos (\$1.000.000.000.000), el cual se radicará y tramitará ante el Honorable Concejo Distrital de Cartagena de Indias, cuyos recursos se destinarán para la financiación de los siguientes programas y/o proyectos del plan de desarrollo, así:
  1. Modernización de la Infraestructura Educativa.
  2. Avanzamos por el acceso al agua potable y saneamiento básico. (Proyecto de acueducto y alcantarillado para los corregimientos)
  3. Fortalecimiento y mantenimiento de la red de infraestructura deportiva del distrito.
  4. Construcción del centro regulador de urgencias, emergencias y desastres y 2 centros de salud
  5. Construcción del Centro de Atención Animal
  6. Construcción de 2 casas de justicias.
  7. Construcción del centro de oportunidades de empleo.
  8. Construcción de 2 comisarías de familia.
  9. Completar proyecto de Infraestructura vial del distrito.
  10. Cárcel del distrito
- Se reactivará la valorización como herramienta de financiación y ejecución de proyectos de beneficio general tales como (proyectos avenida 1ª de Bocagrande por valor aproximado de \$140.000 millones y ampliación de la ruta 90 por valor de \$130.000 millones.).
- Se gestionará la habilitación del distrito como gestor catastral para contar con una base catastral actualizada que facilite y fortalezca el cobro del impuesto predial unificado y de sus vigencias anteriores.



- Se implementará el cobro de plusvalía como instrumento de financiación del POT.
- Se impulsará la financiación de proyectos a través del mecanismo de las APP'S.
- Se gestionarán recursos diferentes a los de ley con el alcalde ante los ministerios y entidades del orden nacional
- Se gestionarán recursos adicionales ante las entidades nacionales e internacionales de fomento al desarrollo (cooperación internacional)
- Se adelantará acciones de recuperación bonos pensionales y cuotas partes, para disminuir el pasivo pensional.

## TÍTULO II

### PLAN PLURIANUAL DE INVERSIONES

#### ARTÍCULO 20. PLAN PLURIANUAL DE INVERSIONES.

PLAN PLURIANUAL DE INVERSIONES DEL PLAN DE DESARROLLO 2024-2027 "CARTAGENA CIUDAD DE DERECHOS"	2024	2025	2026	2027
<b>1. LINEA ESTRATEGICA: SEGURIDAD HUMANA</b>	<b>\$ 1.345.015.063.98</b> 3	<b>\$ 1.328.313.724.88</b> 2	<b>\$ 1.438.734.267.25</b> 2	<b>\$ 1.546.470.688.22</b> 1
<b>1.1. IMPULSOR DE AVANCE: SEGURIDAD CIUDADANA Y ORDEN PÚBLICO</b>	<b>\$ 106.753.040.311</b>	<b>\$ 31.358.650.103</b>	<b>\$ 33.914.232.510</b>	<b>\$ 39.361.673.661</b>
<b>1.1.1 PROGRAMA: PLAN ESTRATÉGICO DE SEGURIDAD INTEGRAL TITÁN 24</b>	<b>\$ 13.232.339.561</b>	<b>\$ 5.991.600.802</b>	<b>\$ 6.446.671.949</b>	<b>\$ 9.876.679.663</b>
1.2.1.0.00-001 - ICLD	\$ 800.000.000	\$ 816.000.000	\$ 834.768.000	\$ 3.847.811.250
1.2.3.2.06-040 - CONTRIBUCION SOBRE CONTRATOS DE OBRA PUBLICA	\$ 4.156.797.633	\$ 4.548.783.650	\$ 4.932.246.111	\$ 5.298.711.998
1.3.2.1.09-174 - RF CONTRIBUCION DE OBRAS PUBLICAS	\$ 572.801.930	\$ 626.817.152	\$ 679.657.838	\$ 730.156.415
1.3.3.11.07-93-158 RB TRANSFERENCIAS DE CAPITAL CONVENIO FONSECON	\$ 27.531.743	\$ -	\$ -	\$ -
1.3.3.11.07-95-005 RB TRANSFERENCIAS DE CAPITAL CONVENIO FONSECON	\$ 38.494.035	\$ -	\$ -	\$ -
1.3.3.11.07-95-158 RB TRANSFERENCIAS DE CAPITAL CONVENIO FONSECON	\$ 162.876.735	\$ -	\$ -	\$ -
1.3.3.4.01-93-040 RB CONTRIBUCION DE OBRAS PUBLICAS	\$ 1.435.844.130	\$ -	\$ -	\$ -
1.3.3.4.01-93-174 - RB RF CONTRIBUCION DE OBRAS PUBLICAS	\$ 344.861.001	\$ -	\$ -	\$ -
1.3.3.4.01-95-040 RB CONTRIBUCION DE OBRAS PUBLICAS	\$ 5.543.132.354	\$ -	\$ -	\$ -
1.3.3.4.01-95-174 - RB RF CONTRIBUCION DE OBRAS PUBLICAS	\$ 150.000.000	\$ -	\$ -	\$ -
<b>1.1.2 PROGRAMA: EL CUERPO DE BOMBEROS AVANZA</b>	<b>\$ 32.930.609.129</b>	<b>\$ 752.794.133</b>	<b>\$ 816.254.679</b>	<b>\$ 876.902.402</b>



1.2.3.1.14-042 - SOBRETASA BOMBERIL	\$ 2.257.278.393	\$ -	\$ -	\$ -
1.3.2.3.11-044 - RF SOBRETASA BOMBERIL	\$ 687.922.995	\$ 752.794.133	\$ 816.254.679	\$ 876.902.402
1.3.3.3.15-93-042 RB SOBRETASA BOMBERIL	\$ 1.049.725.439	\$ -	\$ -	\$ -
1.3.3.3.15-93-044 RB RF SOBRETASA BOMBERIL	\$ 1.794.025.036	\$ -	\$ -	\$ -
1.3.3.3.15-95-042 RB SOBRETASA BOMBERIL	\$ 21.876.405.783	\$ -	\$ -	\$ -
1.3.3.3.15-95-044 RB RF SOBRETASA BOMBERIL	\$ 321.793.043	\$ -	\$ -	\$ -
1.3.3.4.21-93-090 RB VENTA DE SERVICIOS BOMBEROS	\$ 174.129.382	\$ -	\$ -	\$ -
1.3.3.4.21-95-090 RB VENTA DE SERVICIOS BOMBEROS	\$ 4.769.329.058	\$ -	\$ -	\$ -
<b>1.1.3 PROGRAMA: SEGURIDAD YA CON DOTACIÓN A LOS ORGANISMOS DE SEGURIDAD, SOCORRO, JUSTICIA Y CONVIVENCIA Y TECNOLOGÍA PARA LA PREVENCIÓN</b>	<b>\$ 50.096.176.360</b>	<b>\$ 19.763.836.238</b>	<b>\$ 21.402.030.260</b>	<b>\$ 22.979.430.436</b>
1.2.2.0.00-051 - ICDE DISTRISSEGURIDAD 1% IPU	\$ 2.645.845.468	\$ 2.831.054.651	\$ 3.000.917.930	\$ 3.150.963.827
1.2.2.0.00-085 - ICDE DISTRISSEGURIDAD 10% DELINEACION URBANA	\$ 713.851.301	\$ 806.651.970	\$ 915.549.986	\$ 1.043.726.985
1.3.2.3.11-037 - RF ICLD	\$ 14.734.766.425	\$ 16.124.254.899	\$ 17.483.529.587	\$ 18.782.555.835
1.3.2.3.11-084 - RF DISTRISSEGURIDAD	\$ 1.713.166	\$ 1.874.718	\$ 2.032.756	\$ 2.183.790
1.3.3.2.00-93-037 RB RENDIMIENTOS FINANCIEROS ICLD	\$ 32.000.000.000	\$ -	\$ -	\$ -
<b>1.1.4 PROGRAMA: SEGURIDAD YA EN LAS PLAYAS</b>	<b>\$ 7.929.325.474</b>	<b>\$ 3.196.183.648</b>	<b>\$ 3.455.588.307</b>	<b>\$ 3.701.702.877</b>
1.2.2.0.00-051 - ICDE DISTRISSEGURIDAD 1% IPU	\$ 385.893.745	\$ 412.906.307	\$ 437.680.686	\$ 459.564.720
1.2.2.0.00-076 - ICDE TELEFONIA CONMUTADA	\$ 2.543.431.729	\$ 2.783.277.341	\$ 3.017.907.621	\$ 3.242.138.157
1.3.3.2.00-93-037 RB RENDIMIENTOS FINANCIEROS ICLD	\$ 5.000.000.000	\$ -	\$ -	\$ -
<b>1.1.5 PROGRAMA: EDUCACIÓN, CULTURA Y SEGURIDAD VIAL PARA AVANZAR</b>	<b>\$ 2.564.589.787</b>	<b>\$ 1.654.235.281</b>	<b>\$ 1.793.687.316</b>	<b>\$ 1.926.958.283</b>
1.2.3.2.25-168 - MULTAS TRANSITO Y TRANSPORTE	\$ 1.511.683.525	\$ 1.654.235.281	\$ 1.793.687.316	\$ 1.926.958.283
1.3.3.4.19-95-168 RB MULTAS TRANSITO Y TRANSPORTE	\$ 1.052.906.262	\$ -	\$ -	\$ -
<b>1.2 IMPULSOR DE AVANCE: CONSTRUCCIÓN DE PAZ, DERECHOS HUMANOS Y CONVIVENCIA</b>	<b>\$ 16.224.948.242</b>	<b>\$ 12.363.512.459</b>	<b>\$ 12.836.345.490</b>	<b>\$ 13.319.999.399</b>
<b>1.2.1 PROGRAMA: UNA VIDA LIBRE DE VIOLENCIA PARA LAS MUJERES</b>	<b>\$ 2.842.920.000</b>	<b>\$ 2.120.928.400</b>	<b>\$ 2.203.250.048</b>	<b>\$ 2.287.579.744</b>





1.2.1.0.00-001 - ICLD	\$ 1.542.920.000	\$ 1.573.778.400	\$ 1.609.975.303	\$ 1.650.224.686
1.2.3.2.22-053 - CONTRAPRESTACION PORTUARIA	\$ 500.000.000	\$ 547.150.000	\$ 593.274.745	\$ 637.355.059
1.3.3.1.00-93-001 RB ICLD	\$ 800.000.000	\$ -	\$ -	\$ -
<b>1.2.2 PROGRAMA: DERECHO A LA PAZ Y CONVIVENCIA CON EQUIDAD DE GÉNERO</b>	<b>\$ 97.350.000</b>	<b>\$ 99.297.000</b>	<b>\$ 101.580.831</b>	<b>\$ 104.120.352</b>
1.2.1.0.00-001 - ICLD	\$ 97.350.000	\$ 99.297.000	\$ 101.580.831	\$ 104.120.352
<b>1.2.3 PROGRAMA: CARTAGENA AVANZA EN CONVIVENCIA</b>	<b>\$ 3.475.561.128</b>	<b>\$ 1.106.107.058</b>	<b>\$ 1.192.566.643</b>	<b>\$ 1.273.981.991</b>
1.2.2.0.00-051 - ICDE DISTRISSEGURIDAD 1% IPU	\$ 260.960.708	\$ 279.227.958	\$ 295.981.635	\$ 310.780.717
1.2.3.2.24-120 - MULTAS CODIGO NACIONAL DE POLICIA Y CONVIVENCIA	\$ 283.855.626	\$ 310.623.212	\$ 336.808.748	\$ 361.833.638
1.3.2.3.11-037 - RF ICLD	\$ 432.882.462	\$ 473.703.278	\$ 513.636.465	\$ 551.799.654
1.3.2.3.11-161 - RF MULTAS CODIGO POLICIA	\$ 38.885.690	\$ 42.552.611	\$ 46.139.796	\$ 49.567.982
1.3.3.2.00-93-037 RB RENDIMIENTOS FINANCIEROS ICLD	\$ 964.484.973	\$ -	\$ -	\$ -
1.3.3.2.00-93-085 RB DELINEACION 10% DISTRISSEGURIDAD	\$ 313.302.757	\$ -	\$ -	\$ -
1.3.3.2.00-95-051 RB IPU 1% DISTRISSEGURIDAD	\$ 71.642.528	\$ -	\$ -	\$ -
1.3.3.4.17-93-161 - RB RF MULTAS CODIGO POLICIA	\$ 42.970.467	\$ -	\$ -	\$ -
1.3.3.4.17-95-120 RB MULTAS CODIGO DE POLICIA	\$ 1.066.575.916	\$ -	\$ -	\$ -
<b>1.2.4 PROGRAMA: AVANZANDO EN EL FORTALECIMIENTO DE CASAS DE JUSTICIA, COMISARIAS DE FAMILIA E INSPECCIONES DE POLICIA:</b>	<b>\$ 4.609.117.114</b>	<b>\$ 3.673.740.001</b>	<b>\$ 3.798.484.375</b>	<b>\$ 3.928.544.618</b>
1.2.1.0.00-001 - ICLD	\$ 2.958.000.001	\$ 3.017.160.001	\$ 3.086.554.681	\$ 3.163.718.548
1.3.1.1.03-062 - DIVIDENDOS ACUACAR	\$ 600.000.000	\$ 656.580.000	\$ 711.929.694	\$ 764.826.070
1.3.3.11.10-93-201 RB ESTAMPILLA PARA LA JUSTICIA FAMILIAR	\$ 1.051.117.113	\$ -	\$ -	\$ -
<b>1.2.5 PROGRAMA: ATENCIÓN INTEGRAL A JÓVENES EN SITUACIÓN DE RIESGO SOCIAL</b>	<b>\$ 1.100.000.000</b>	<b>\$ 1.122.000.000</b>	<b>\$ 1.147.806.000</b>	<b>\$ 1.176.501.150</b>
1.2.1.0.00-001 - ICLD	\$ 1.100.000.000	\$ 1.122.000.000	\$ 1.147.806.000	\$ 1.176.501.150
<b>1.2.6 PROGRAMA: ASISTENCIA, ATENCIÓN Y REPARACIÓN EFECTIVA E INTEGRAL A LAS VÍCTIMAS DEL CONFLICTO ARMADO</b>	<b>\$ 1.300.000.000</b>	<b>\$ 1.340.860.000</b>	<b>\$ 1.385.115.898</b>	<b>\$ 1.431.443.173</b>
1.2.1.0.00-001 - ICLD	\$ 1.100.000.000	\$ 1.122.000.000	\$ 1.147.806.000	\$ 1.176.501.150
1.3.1.1.03-137 - DIVIDENDOS CARTAGENA II	\$ 200.000.000	\$ 218.860.000	\$ 237.309.898	\$ 254.942.023



<b>1.2.7 PROGRAMA: DERECHOS HUMANOS PARA LA VIDA DIGNA</b>	<b>\$ 600.000.000</b>	<b>\$ 612.000.000</b>	<b>\$ 626.076.000</b>	<b>\$ 641.727.900</b>
1.2.1.0.00-001 - ICLD	\$ 600.000.000	\$ 612.000.000	\$ 626.076.000	\$ 641.727.900
<b>1.2.8 PROGRAMA: SISTEMA PENITENCIARIO Y CARCELARIO EN EL MARCO DE LOS DERECHOS HUMANOS</b>	<b>\$ 2.200.000.000</b>	<b>\$ 2.288.580.000</b>	<b>\$ 2.381.465.694</b>	<b>\$ 2.476.100.470</b>
1.2.1.0.00-001 - ICLD	\$ 1.600.000.000	\$ 1.632.000.000	\$ 1.669.536.000	\$ 1.711.274.400
1.3.1.1.03-062 - DIVIDENDOS ACUACAR	\$ 300.000.000	\$ 328.290.000	\$ 355.964.847	\$ 382.413.035
1.3.1.1.03-137 - DIVIDENDOS CARTAGENA II	\$ 300.000.000	\$ 328.290.000	\$ 355.964.847	\$ 382.413.035
<b>1.3 IMPULSOR DE AVANCE: SALUD PÚBLICA Y ASEGURAMIENTO</b>	<b>\$ 1.179.173.302.90 9</b>	<b>\$ 1.242.214.393.41 1</b>	<b>\$ 1.346.455.156.49 2</b>	<b>\$ 1.445.811.403.74 5</b>
<b>1.3.1 PROGRAMA: SALUD CON COBERTURA, ACCESIBILIDAD, CALIDAD E INCLUSIÓN</b>	<b>\$ 1.160.102.959.81 1</b>	<b>\$ 1.224.327.613.25 9</b>	<b>\$ 1.327.146.393.03 7</b>	<b>\$ 1.425.430.825.07 6</b>
1.2.1.0.00-001 - ICLD	\$ 6.270.000.000	\$ 6.395.400.000	\$ 6.542.494.200	\$ 6.706.056.555
1.2.3.2.28-015 - COLJUEGOS 75%	\$ 15.003.063.580	\$ 16.417.852.476	\$ 17.801.877.439	\$ 19.124.556.933
1.2.3.2.28-187 - COLJUEGOS CADUCOS	\$ 552.221.822	\$ 604.296.340	\$ 655.238.521	\$ 703.922.743
1.2.3.2.28-188 - COLJUEGOS 25%	\$ 2.900.000.000	\$ 3.173.470.000	\$ 3.440.993.521	\$ 3.696.659.340
1.2.3.3.07-049 - ADRES UPC REGIMEN SUBSIDIADO	\$ 755.268.647.253	\$ 826.490.480.689	\$ 896.163.628.211	\$ 962.748.585.787
1.2.3.3.07-186 - ADRES ICV	\$ 4.427.344.042	\$ 4.844.842.585	\$ 5.253.262.815	\$ 5.643.580.242
1.2.4.2.01-068 - SGP SALUD REGIMEN SUBSIDIADO	\$ 334.586.077.739	\$ 366.137.544.870	\$ 397.002.939.902	\$ 426.500.258.337
1.3.2.2.07-179 RF SGP - SALUD - PRESTACION DE SERVICIOS DE SALUD	\$ 15.000.000	\$ 16.414.500	\$ 17.798.242	\$ 19.120.652
1.3.2.3.01-017 - RF FONDO LOCAL DE SALUD	\$ 220.000.000	\$ 240.746.000	\$ 261.040.888	\$ 280.436.226
1.3.2.3.01-189 - RF FONDO LOCAL DE SALUD SSF	\$ 6.000.000	\$ 6.565.800	\$ 7.119.297	\$ 7.648.261
1.3.3.11.05-95-018 RB RECURSOS DE CRÉDITO INTERNO	\$ 11.251.045.282	\$ -	\$ -	\$ -
1.3.3.11.05-95-038 RB RF CRÉDITO	\$ 2.915.731.893	\$ -	\$ -	\$ -
1.3.3.11.10-93-181-RB RETIROS FONPET - SALUD	\$ 20.024.727.118	\$ -	\$ -	\$ -
1.3.3.5.07-93-017 RB RF FONDO LOCAL DE SALUD	\$ 215.104.587	\$ -	\$ -	\$ -
1.3.3.5.07-93-188 RB COLJUEGOS 25%	\$ 2.021.686.042	\$ -	\$ -	\$ -
1.3.3.5.07-95-017 RB RF FONDO LOCAL DE SALUD	\$ 427.460.430	\$ -	\$ -	\$ -
1.3.3.5.07-95-188 RB COLJUEGOS 25%	\$ 2.069.947.474	\$ -	\$ -	\$ -
1.3.3.5.07-95-192 RB TRANSFERENCIAS DEL MINISTERIO DE PROTECCION SOCIAL OTRAS TRANSFERENCIAS	\$ 430.856.694	\$ -	\$ -	\$ -



1.3.3.7.01-95-197 RB RF SGP SALUD REGIMEN SUBSIDIADO	\$ 1.139.660	\$ -	\$ -	\$ -
1.3.3.7.02-95-170 RB SGP SALUD PUBLICA	\$ 1.378.013.476	\$ -	\$ -	\$ -
1.3.3.7.03-93-179 RB RF SGP - SALUD - PRESTACION DE SERVICIOS DE SALUD	\$ 10.675.771	\$ -	\$ -	\$ -
1.3.3.7.03-95-179 RB RF SGP - SALUD - PRESTACION DE SERVICIOS DE SALUD	\$ 44.729.319	\$ -	\$ -	\$ -
1.3.3.7.03-95-196 RB SGP SALUD - PRESTACION DE SERVICIOS	\$ 63.487.629	\$ -	\$ -	\$ -
<b>1.3.2 PROGRAMA: DERECHOS EN SALUD Y PROMOCIÓN SOCIAL</b>	<b>\$ 1.103.490.479</b>	<b>\$ 809.378.000</b>	<b>\$ 858.850.765</b>	<b>\$ 907.230.604</b>
1.2.1.0.00-001 - ICLD	\$ 300.000.000	\$ 306.000.000	\$ 313.038.000	\$ 320.863.950
1.2.3.2.28-188 - COLJUEGOS 25%	\$ 100.000.000	\$ 109.430.000	\$ 118.654.949	\$ 127.471.012
1.2.3.3.10-192 - TRANSFERENCIAS DEL MINISTERIO DE PROTECCION SOCIAL OTRAS TRANSFERENCIAS	\$ 350.000.000	\$ 383.005.000	\$ 415.292.322	\$ 446.148.541
1.3.2.3.01-017 - RF FONDO LOCAL DE SALUD	\$ 10.000.000	\$ 10.943.000	\$ 11.865.495	\$ 12.747.101
1.3.3.5.07-93-188 RB COLJUEGOS 25%	\$ 200.000.000	\$ -	\$ -	\$ -
1.3.3.5.07-95-192 RB TRANSFERENCIAS DEL MINISTERIO DE PROTECCION SOCIAL OTRAS TRANSFERENCIAS	\$ 143.490.479	\$ -	\$ -	\$ -
<b>1.3.3 PROGRAMA: FORTALECIMIENTO DEL CENTRO REGULADOR DE URGENCIAS, EMERGENCIAS Y DESASTRES EN EL DISTRITO DE CARTAGENA - CRUED</b>	<b>\$ 1.408.500.000</b>	<b>\$ 1.020.000.000</b>	<b>\$ 1.043.460.000</b>	<b>\$ 1.069.546.500</b>
1.2.1.0.00-001 - ICLD	\$ 1.000.000.000	\$ 1.020.000.000	\$ 1.043.460.000	\$ 1.069.546.500
1.3.3.5.07-93-188 RB COLJUEGOS 25%	\$ 250.000.000	\$ -	\$ -	\$ -
1.3.3.5.07-95-017 RB RF FONDO LOCAL DE SALUD	\$ 14.286.438	\$ -	\$ -	\$ -
1.3.3.5.07-95-188 RB COLJUEGOS 25%	\$ 144.213.562	\$ -	\$ -	\$ -
<b>1.3.4 PROGRAMA: PROMOCIÓN, PREVENCIÓN, INSPECCIÓN, VIGILANCIA Y CONTROL SANITARIO EN SALUD PÚBLICA</b>	<b>\$ 16.258.352.619</b>	<b>\$ 15.251.402.151</b>	<b>\$ 16.493.414.689</b>	<b>\$ 17.682.937.615</b>
1.2.1.0.00-001 - ICLD	\$ 698.600.000	\$ 712.572.000	\$ 728.961.156	\$ 747.185.185
1.2.3.2.25-184 - MULTAS DADIS	\$ 20.000.000	\$ 21.886.000	\$ 23.730.990	\$ 25.494.202
1.2.3.3.10-016 - TRANSFERENCIAS DEL MINISTERIO DE PROTECCION SOCIAL SALUD PUBLICA	\$ 1.098.014.810	\$ 1.201.557.607	\$ 1.302.848.913	\$ 1.399.650.587
1.2.4.2.02-170 - SGP SALUD PUBLICA	\$ 11.897.948.958	\$ 13.019.925.545	\$ 14.117.505.268	\$ 15.166.435.910



1.3.2.2.06-087 - RF SGP SALUD PUBLICA	\$ 150.000.000	\$ 164.145.000	\$ 177.982.424	\$ 191.206.518
1.3.2.3.01-017 - RF FONDO LOCAL DE SALUD	\$ 120.000.000	\$ 131.316.000	\$ 142.385.939	\$ 152.965.214
1.3.3.4.19-95-184 RB MULTAS DADIS	\$ 317.683	\$ -	\$ -	\$ -
1.3.3.5.07-93-017 RB RF FONDO LOCAL DE SALUD	\$ 13.229.184	\$ -	\$ -	\$ -
1.3.3.5.07-95-016 RB MINISTERIO DE SALUD	\$ 423.861.611	\$ -	\$ -	\$ -
1.3.3.5.07-95-017 RB RF FONDO LOCAL DE SALUD	\$ 226.772.147	\$ -	\$ -	\$ -
1.3.3.7.02-93-087 RB RF SGP SALUD PUBLICA	\$ 274.723.934	\$ -	\$ -	\$ -
1.3.3.7.02-95-087 RB RF SGP SALUD PUBLICA	\$ 135.415.695	\$ -	\$ -	\$ -
1.3.3.7.02-95-170 RB SGP SALUD PUBLICA	\$ 1.199.468.597	\$ -	\$ -	\$ -
<b>1.3.5 PROGRAMA: CEMENTERIOS</b>	<b>\$ 300.000.000</b>	<b>\$ 806.000.000</b>	<b>\$ 913.038.000</b>	<b>\$ 720.863.950</b>
1.2.1.0.00-001 - ICLD	\$ 300.000.000	\$ 806.000.000	\$ 913.038.000	\$ 720.863.950
<b>1.4 IMPULSOR DE AVANCE: ATENCIÓN INTEGRAL A GRUPOS DE ESPECIAL PROTECCIÓN</b>	\$ 29.069.337.287	\$ 21.022.997.524	\$ 22.674.403.218	\$ 23.914.341.862
<b>1.4.1 PROGRAMA: FORTALECIMIENTO A LA PROTECCIÓN DIGNA DE LAS PERSONAS MAYORES EN EL DISTRITO DE CARTAGENA</b>	\$ 24.280.165.124	\$ 14.681.857.524	\$ 15.919.538.113	\$ 17.102.359.795
1.2.3.1.19-088 - ESTAMPILLAS AÑOS DORADOS	\$ 12.792.935.302	\$ 13.999.309.101	\$ 15.179.450.858	\$ 16.307.284.057
1.3.2.3.11-109 - RF ESTAMPILLA AÑOS DORADOS	\$ 623.730.625	\$ 682.548.423	\$ 740.087.255	\$ 795.075.738
1.3.3.1.00-93-001 RB ICLD	\$ 4.000.000.000	\$ -	\$ -	\$ -
1.3.3.3.20-93-088 RB ESTAMPILLA ADULTO MAYOR	\$ 3.363.403.497	\$ -	\$ -	\$ -
1.3.3.3.20-93-109 RB RF AÑOS DORADOS	\$ 367.926.807	\$ -	\$ -	\$ -
1.3.3.3.20-95-088 RB ESTAMPILLA ADULTO MAYOR	\$ 2.827.370.023	\$ -	\$ -	\$ -
1.3.3.3.20-95-109 RB RF AÑOS DORADOS	\$ 304.798.870	\$ -	\$ -	\$ -
<b>1.4.2 PROGRAMA: ASISTENCIA SOCIAL E INCLUYENTE A LAS PERSONAS CON DISCAPACIDAD Y/O SU FAMILIA O CUIDADORES PARA LA SEGURIDAD HUMANA</b>	\$ 576.000.000	\$ 1.259.040.000	\$ 1.317.297.920	\$ 1.176.480.368
1.2.1.0.00-001 - ICLD	\$ 352.000.000	\$ 1.259.040.000	\$ 1.317.297.920	\$ 1.176.480.368
1.3.3.1.00-93-001 RB ICLD	\$ 224.000.000	\$ -	\$ -	\$ -
<b>1.4.3 PROGRAMA: UNIDOS PARA LA INCLUSIÓN PRODUCTIVA DE LAS PERSONAS CON DISCAPACIDAD</b>	\$ 676.000.000	\$ 1.061.000.000	\$ 1.083.903.000	\$ 1.088.250.575
1.2.1.0.00-001 - ICLD	\$ 550.000.000	\$ 1.061.000.000	\$ 1.083.903.000	\$ 1.088.250.575



1.3.3.1.00-93-001 RB ICLD	\$ 126.000.000	\$ -	\$ -	\$ -
<b>1.4.4 PROGRAMA: CIUDADANOS HABITANTES DE CALLE CON PROTECCIÓN SOCIAL Y GARANTÍA DE DERECHOS</b>	<b>\$ 3.154.672.163</b>	<b>\$ 2.482.950.000</b>	<b>\$ 2.640.678.735</b>	<b>\$ 2.794.441.038</b>
1.2.1.0.00-001 - ICLD	\$ 825.000.000	\$ 841.500.000	\$ 860.854.500	\$ 882.375.863
1.2.3.1.19-088 - ESTAMPILLAS AÑOS DORADOS	\$ 1.500.000.000	\$ 1.641.450.000	\$ 1.779.824.235	\$ 1.912.065.176
1.3.3.1.00-93-001 RB ICLD	\$ 200.000.000	\$ -	\$ -	\$ -
1.3.3.3.20-95-088 RB ESTAMPILLA ADULTO MAYOR	\$ 229.672.163	\$ -	\$ -	\$ -
1.3.3.8.03-93-075 RB RF SGP PROPOSITO GENERAL LIBRE INVERSION	\$ 400.000.000	\$ -	\$ -	\$ -
<b>1.4.5 PROGRAMA: ATENCIÓN INTEGRAL AL MIGRANTE</b>	<b>\$ 200.000.000</b>	<b>\$ 854.000.000</b>	<b>\$ 1.010.000.000</b>	<b>\$ 1.050.000.000</b>
1.2.1.0.00-001 - ICLD	\$ 200.000.000	\$ 854.000.000	\$ 1.010.000.000	\$ 1.050.000.000
<b>1.4.6 PROGRAMA: CARTAGENA DIVERSA</b>	<b>\$ 182.500.000</b>	<b>\$ 384.150.000</b>	<b>\$ 396.085.450</b>	<b>\$ 388.237.586</b>
1.2.1.0.00-001 - ICLD	\$ 82.500.000	\$ 384.150.000	\$ 396.085.450	\$ 388.237.586
1.3.3.1.00-93-001 RB ICLD	\$ 100.000.000	\$ -	\$ -	\$ -
<b>1.4.7 PROGRAMA: SISTEMA DISTRITAL DEL CUIDADO</b>	<b>\$ -</b>	<b>\$ 300.000.000</b>	<b>\$ 306.900.000</b>	<b>\$ 314.572.500</b>
1.2.1.0.00-001 - ICLD	\$ -	\$ 300.000.000	\$ 306.900.000	\$ 314.572.500
<b>1.5 IMPULSOR DE AVANCE: SUPERACIÓN DE LA POBREZA EXTREMA Y SOBERANÍA ALIMENTARIA</b>	<b>\$ 13.794.435.234</b>	<b>\$ 21.354.171.385</b>	<b>\$ 22.854.129.543</b>	<b>\$ 24.063.269.553</b>
<b>1.5.1 PROGRAMA: IDENTIFICACIÓN PARA LA SUPERACIÓN DE LA POBREZA EXTREMA</b>	<b>\$ 330.000.000</b>	<b>\$ 361.119.000</b>	<b>\$ 391.561.332</b>	<b>\$ 420.654.339</b>
1.3.1.1.03-062 - DIVIDENDOS ACUACAR	\$ 330.000.000	\$ 361.119.000	\$ 391.561.332	\$ 420.654.339
<b>1.5.2 PROGRAMA: SALUD PARA LA SUPERACIÓN DE LA POBREZA EXTREMA</b>	<b>\$ 242.000.000</b>	<b>\$ 246.840.000</b>	<b>\$ 252.517.320</b>	<b>\$ 258.830.253</b>
1.2.1.0.00-001 - ICLD	\$ 242.000.000	\$ 246.840.000	\$ 252.517.320	\$ 258.830.253
<b>1.5.3 PROGRAMA: EDUCACIÓN PARA LA SUPERACIÓN DE LA POBREZA EXTREMA</b>	<b>\$ 225.684.800</b>	<b>\$ 230.198.496</b>	<b>\$ 235.493.061</b>	<b>\$ 241.380.388</b>
1.2.1.0.00-001 - ICLD	\$ 225.684.800	\$ 230.198.496	\$ 235.493.061	\$ 241.380.388
<b>1.5.4 PROGRAMA: HABITABILIDAD PARA LA SUPERACIÓN DE LA POBREZA EXTREMA</b>	<b>\$ 3.000.000.000</b>	<b>\$ 5.120.391.131</b>	<b>\$ 5.546.683.312</b>	<b>\$ 5.875.396.739</b>
1.2.1.0.00-001 - ICLD	\$ 2.187.198.777	\$ 4.230.942.753	\$ 4.582.254.436	\$ 4.839.310.797
1.3.1.1.03-062 - DIVIDENDOS ACUACAR	\$ 812.801.223	\$ 889.448.378	\$ 964.428.877	\$ 1.036.085.942





<b>1.5.5 PROGRAMA: INGRESO Y TRABAJO PARA LA SUPERACIÓN DE LA POBREZA EXTREMA</b>	<b>\$ 2.900.000.000</b>	<b>\$ 6.102.098.067</b>	<b>\$ 6.603.543.004</b>	<b>\$ 6.999.580.957</b>
1.2.1.0.00-001 - ICLD	\$ 960.591.287	\$ 3.979.803.113	\$ 4.302.338.584	\$ 4.527.397.049
1.3.1.1.03-062 - DIVIDENDOS ACUACAR	\$ 1.939.408.713	\$ 2.122.294.955	\$ 2.301.204.419	\$ 2.472.183.908
<b>1.5.6 PROGRAMA: BANCARIZACIÓN PARA LA SUPERACIÓN DE LA POBREZA EXTREMA</b>	<b>\$ 407.000.000</b>	<b>\$ 415.140.000</b>	<b>\$ 424.688.220</b>	<b>\$ 435.305.426</b>
1.2.1.0.00-001 - ICLD	\$ 407.000.000	\$ 415.140.000	\$ 424.688.220	\$ 435.305.426
<b>1.5.7 PROGRAMA: DINÁMICA FAMILIAR PARA LA SUPERACIÓN DE LA POBREZA EXTREMA</b>	<b>\$ 289.708.580</b>	<b>\$ 280.500.000</b>	<b>\$ 286.951.500</b>	<b>\$ 294.125.288</b>
1.2.1.0.00-001 - ICLD	\$ 275.000.000	\$ 280.500.000	\$ 286.951.500	\$ 294.125.288
1.3.3.11.08-93-004 RB MARGEN DE COMERCIALIZACION	\$ 3.201.376	\$ -	\$ -	\$ -
1.3.3.11.08-95-004 RB MARGEN DE COMERCIALIZACION	\$ 11.507.204	\$ -	\$ -	\$ -
<b>1.5.8 PROGRAMA: SEGURIDAD ALIMENTARIA Y NUTRICIÓN PARA LA SUPERACIÓN DE LA POBREZA EXTREMA</b>	<b>\$ 1.600.000.000</b>	<b>\$ 3.664.692.000</b>	<b>\$ 4.032.495.376</b>	<b>\$ 4.301.546.392</b>
1.2.1.0.00-001 - ICLD	\$ 1.160.000.000	\$ 3.183.200.000	\$ 3.510.413.600	\$ 3.740.673.940
1.3.1.1.03-062 - DIVIDENDOS ACUACAR	\$ 440.000.000	\$ 481.492.000	\$ 522.081.776	\$ 560.872.452
<b>1.5.9 PROGRAMA: ACCESO A LA JUSTICIA PARA LA SUPERACIÓN DE LA POBREZA EXTREMA</b>	<b>\$ 275.000.000</b>	<b>\$ 280.500.000</b>	<b>\$ 286.951.500</b>	<b>\$ 294.125.288</b>
1.2.1.0.00-001 - ICLD	\$ 275.000.000	\$ 280.500.000	\$ 286.951.500	\$ 294.125.288
<b>1.5.10 PROGRAMA: FORTALECIMIENTO INSTITUCIONAL PARA LA SUPERACIÓN DE LA POBREZA EXTREMA</b>	<b>\$ 2.487.841.854</b>	<b>\$ 2.537.598.691</b>	<b>\$ 2.595.963.461</b>	<b>\$ 2.660.862.547</b>
1.2.1.0.00-001 - ICLD	\$ 2.487.841.854	\$ 2.537.598.691	\$ 2.595.963.461	\$ 2.660.862.547
<b>1.5.11 PROGRAMA: FORTALECIMIENTO INSTITUCIONAL DE RENTA CIUDADANA, RENTA JOVEN Y COLOMBIA MAYOR PARA LA SUPERACIÓN DE LA POBREZA EXTREMA</b>	<b>\$ 2.037.200.000</b>	<b>\$ 2.115.094.000</b>	<b>\$ 2.197.281.457</b>	<b>\$ 2.281.461.938</b>
1.2.1.0.00-001 - ICLD	\$ 1.537.200.000	\$ 1.567.944.000	\$ 1.604.006.712	\$ 1.644.106.880
1.3.1.1.03-062 - DIVIDENDOS ACUACAR	\$ 500.000.000	\$ 547.150.000	\$ 593.274.745	\$ 637.355.059
<b>2. LINEA ESTRATEGICA: VIDA DIGNA</b>	<b>\$ 1.252.972.784.88 6</b>	<b>\$ 1.202.334.569.86 9</b>	<b>\$ 1.296.493.078.47 0</b>	<b>\$ 1.388.688.578.88 7</b>
<b>2.1 IMPULSOR DE AVANCE: EDUCACIÓN</b>	<b>\$ 818.927.554.743</b>	<b>\$ 862.917.449.293</b>	<b>\$ 925.343.560.344</b>	<b>\$ 985.089.129.689</b>
<b>2.1.1 PROGRAMA: MODERNIZACIÓN DE LA INFRAESTRUCTURA EDUCATIVA</b>	<b>\$ 20.384.327.473</b>	<b>\$ 22.714.900.000</b>	<b>\$ 24.381.084.470</b>	<b>\$ 25.578.602.251</b>
1.2.1.0.00-001 - ICLD	\$ 16.600.000.000	\$ 19.432.000.000	\$ 20.821.436.000	\$ 21.754.471.900



1.2.4.1.03-171 - SGP CALIDAD MATRICULA	\$ 3.000.000.000	\$ 3.282.900.000	\$ 3.559.648.470	\$ 3.824.130.351
1.3.3.11.10-93-117 FONPET EDUCACION	\$ 310.657.197	\$ -	\$ -	\$ -
1.3.3.11.10-93-118 ASIGNACIONES FONPET EDUCACION	\$ 337.532.005	\$ -	\$ -	\$ -
1.3.3.6.03-95-081 RB RF SGP EDUCACIÓN	\$ 87.771.044	\$ -	\$ -	\$ -
1.3.3.6.03-95-171 RB SGP CALIDAD MATRICULA	\$ 48.367.227	\$ -	\$ -	\$ -
<b>2.1.2 PROGRAMA: AVANZANDO DESDE EL COMIENZO</b>	<b>\$ 645.000.000</b>	<b>\$ 657.900.000</b>	<b>\$ 673.031.700</b>	<b>\$ 689.857.493</b>
1.2.1.0.00-001 - ICLD	\$ 645.000.000	\$ 657.900.000	\$ 673.031.700	\$ 689.857.493
<b>2.1.3 PROGRAMA: ME QUEDO PORQUE ME QUEDO</b>	<b>\$ 743.026.887.667</b>	<b>\$ 791.372.787.675</b>	<b>\$ 849.652.043.240</b>	<b>\$ 905.842.645.117</b>
1.2.1.0.00-001 - ICLD	\$ 134.879.417.130	\$ 137.577.005.473	\$ 140.741.276.598	\$ 144.259.808.513
1.2.3.2.22-053 - CONTRAPRESTACION PORTUARIA	\$ 2.272.209.936	\$ 2.486.479.333	\$ 2.696.089.541	\$ 2.896.408.994
1.2.3.3.03 - 028 - ASIGNACION ESPECIAL MEN	\$ 6.215.809.000	\$ 3.322.104.178	\$ 3.602.157.561	\$ 3.869.797.867
1.2.4.1.01-071 - SGP PRESTACION EDUCATIVO	\$ 562.130.854.794	\$ 615.139.794.401	\$ 666.996.079.069	\$ 716.553.887.744
1.2.4.1.03-171 - SGP CALIDAD MATRICULA	\$ 4.312.538.542	\$ 4.719.210.927	\$ 5.117.040.408	\$ 5.497.236.510
1.2.4.1.04-172 - SGP CALIDAD GRATUIDAD	\$ 9.964.238.228	\$ 10.903.865.893	\$ 11.823.061.788	\$ 12.701.515.278
1.2.4.3.03-070 - SGP LIBRE INVERSION	\$ 8.482.143.842	\$ 9.282.010.006	\$ 10.064.483.450	\$ 10.812.274.570
1.2.4.4.01-072 - SGP ALIMENTACION ESCOLAR	\$ 4.755.140.724	\$ 5.203.550.494	\$ 5.642.209.801	\$ 6.061.425.989
1.3.1.1.03-138 - DIVIDENDOS SOCIEDAD PORTUARIA	\$ 900.000.000	\$ 984.870.000	\$ 1.067.894.541	\$ 1.147.239.105
1.3.2.2.01-081 - RF SGP EDUCACION	\$ 302.011.276	\$ 330.490.939	\$ 358.351.326	\$ 384.976.829
1.3.2.2.08-075 - RF SGP PROPOSITO GENERAL	\$ 696.746.443	\$ 762.449.633	\$ 826.724.137	\$ 888.149.740
1.3.2.2.09-078 - RF SGP ALIMENTACION ESCOLAR	\$ 535.749.267	\$ 586.270.423	\$ 635.693.020	\$ 682.925.011
1.3.2.3.01-200 - RF ASIGNACION ESPECIAL MEN	\$ 68.250.000	\$ 74.685.975	\$ 80.982.003	\$ 86.998.965
1.3.3.5.03-95-028 RB ASIGNACION ESPECIAL MEN	\$ 3.338.249.000	\$ -	\$ -	\$ -
1.3.3.5.03-95-200 - RB RF ASIGNACION ESPECIAL MEN	\$ 429.158.580	\$ -	\$ -	\$ -
1.3.3.6.01-93-071 RB SGP EDUCACION PRESTACION SERVICIO	\$ 205.351.109	\$ -	\$ -	\$ -
1.3.3.6.01-95-071 RB SGP EDUCACION PRESTACION SERVICIO	\$ 1.717.833.799	\$ -	\$ -	\$ -
1.3.3.6.03-93-081 RB RF SGP EDUCACIÓN	\$ 15.206.160	\$ -	\$ -	\$ -
1.3.3.6.03-95-081 RB RF SGP EDUCACIÓN	\$ 663.450.144	\$ -	\$ -	\$ -
1.3.3.6.03-95-171 RB SGP CALIDAD MATRICULA	\$ 1.142.529.693	\$ -	\$ -	\$ -
<b>2.1.4 PROGRAMA: YO CUENTO</b>	<b>\$ 4.540.143.041</b>	<b>\$ 4.767.668.530</b>	<b>\$ 5.000.762.787</b>	<b>\$ 5.233.424.501</b>
1.2.1.0.00-001 - ICLD	\$ 2.700.000.000	\$ 2.754.000.000	\$ 2.817.342.000	\$ 2.887.775.550



1.2.4.1.01-071 - SGP PRESTACION EDUCATIVO	\$ 1.840.143.041	\$ 2.013.668.530	\$ 2.183.420.787	\$ 2.345.648.951
<b>2.1.5 PROGRAMA: ESCUELA HOGAR</b>	<b>\$ 1.300.000.000</b>	<b>\$ 1.326.000.000</b>	<b>\$ 1.356.498.000</b>	<b>\$ 1.390.410.450</b>
1.2.1.0.00-001 - ICLD	\$ 1.300.000.000	\$ 1.326.000.000	\$ 1.356.498.000	\$ 1.390.410.450
<b>2.1.6 PROGRAMA: CARTAGENA TERRITORIO PLURILINGÜE</b>	<b>\$ 4.283.951.585</b>	<b>\$ 3.788.925.034</b>	<b>\$ 4.102.078.815</b>	<b>\$ 4.401.719.013</b>
1.2.1.0.00-001 - ICLD	\$ 100.000.000	\$ 102.000.000	\$ 104.346.000	\$ 106.954.650
1.2.4.1.03-171 - SGP CALIDAD MATRICULA	\$ 3.369.208.658	\$ 3.686.925.034	\$ 3.997.732.815	\$ 4.294.764.363
1.3.3.6.03-95-171 RB SGP CALIDAD MATRICULA	\$ 814.742.927	\$ -	\$ -	\$ -
<b>2.1.7 PROGRAMA: CARTAGENA MEJOR EDUCADA</b>	<b>\$ -</b>	<b>\$ 400.000.000</b>	<b>\$ 450.000.000</b>	<b>\$ 500.000.000</b>
1.2.1.0.00-001 - ICLD	\$ -	\$ 400.000.000	\$ 450.000.000	\$ 500.000.000
<b>2.1.8 PROGRAMA: LEVATEMOS LA VOZ</b>	<b>\$ 1.050.000.000</b>	<b>\$ 1.089.575.000</b>	<b>\$ 1.131.405.373</b>	<b>\$ 1.174.314.729</b>
1.2.1.0.00-001 - ICLD	\$ 800.000.000	\$ 816.000.000	\$ 834.768.000	\$ 855.637.200
1.2.4.1.03-171 - SGP CALIDAD MATRICULA	\$ 250.000.000	\$ 273.575.000	\$ 296.637.373	\$ 318.677.529
<b>2.1.9 PROGRAMA: AULA GLOBAL</b>	<b>\$ 1.500.000.000</b>	<b>\$ 1.530.000.000</b>	<b>\$ 1.565.190.000</b>	<b>\$ 1.604.319.750</b>
1.2.1.0.00-001 - ICLD	\$ 1.500.000.000	\$ 1.530.000.000	\$ 1.565.190.000	\$ 1.604.319.750
<b>2.1.10 PROGRAMA: FORMACIÓN Y CUALIFICACIÓN DE DOCENTES Y DIRECTIVOS DOCENTES</b>	<b>\$ 1.013.166.217</b>	<b>\$ 776.953.000</b>	<b>\$ 842.450.138</b>	<b>\$ 905.044.183</b>
1.2.4.1.03-171 - SGP CALIDAD MATRICULA	\$ 710.000.000	\$ 776.953.000	\$ 842.450.138	\$ 905.044.183
1.3.3.6.03-95-171 RB SGP CALIDAD MATRICULA	\$ 303.166.217	\$ -	\$ -	\$ -
<b>2.1.11 PROGRAMA: FORTALECIMIENTO DE LA GESTIÓN ESCOLAR EN LAS INSTITUCIONES EDUCATIVAS OFICIALES</b>	<b>\$ -</b>	<b>\$ 220.000.000</b>	<b>\$ 240.000.000</b>	<b>\$ 270.000.000</b>
1.2.1.0.00-001 - ICLD	\$ -	\$ 220.000.000	\$ 240.000.000	\$ 270.000.000
<b>2.1.12 PROGRAMA: UNIDOS POR EL SUEÑO SUPERIOR</b>	<b>\$ 21.819.457.921</b>	<b>\$ 20.200.846.389</b>	<b>\$ 21.386.479.172</b>	<b>\$ 22.437.542.581</b>
1.2.1.0.00-001 - ICLD	\$ 700.000.000	\$ 714.000.000	\$ 730.422.000	\$ 748.682.550
1.2.2.0.00-056 - ICDE FONDO BICENTENARIO 3% ICA	\$ 18.212.005.971	\$ 19.486.846.389	\$ 20.656.057.172	\$ 21.688.860.031
1.3.3.2.00-93-056 RB FONDO BICENTENARIO	\$ 2.449.977.498	\$ -	\$ -	\$ -
1.3.3.2.00-95-056 RB FONDO BICENTENARIO	\$ 2.698.486	\$ -	\$ -	\$ -
1.3.3.6.03-95-171 RB SGP CALIDAD MATRICULA	\$ 454.775.967	\$ -	\$ -	\$ -
<b>2.1.13 PROGRAMA: AVANZAMOS EN EL FORTALECIMIENTO INSTITUCIONAL DE LA SECRETARÍA DE EDUCACIÓN</b>	<b>\$ 2.562.000.000</b>	<b>\$ 2.393.240.000</b>	<b>\$ 2.433.344.520</b>	<b>\$ 2.470.178.133</b>
1.2.1.0.00-001 - ICLD	\$ 2.562.000.000	\$ 2.393.240.000	\$ 2.433.344.520	\$ 2.470.178.133
<b>2.1.14 PROGRAMA: CARTAGENA,</b>	<b>\$ 2.819.056.818</b>	<b>\$ 2.877.523.052</b>	<b>\$ 3.085.083.685</b>	<b>\$ 3.285.497.559</b>



TERRITORIO DIGITAL				
1.2.1.0.00-001 - ICLD	\$ 560.000.000	\$ 571.200.000	\$ 584.337.600	\$ 598.946.040
1.2.4.1.01-071 - SGP PRESTACION EDUCATIVO	\$ 1.950.614.573	\$ 2.134.557.527	\$ 2.314.500.727	\$ 2.486.468.131
1.2.4.1.03-171 - SGP CALIDAD MATRICULA	\$ 156.963.835	\$ 171.765.525	\$ 186.245.358	\$ 200.083.388
1.3.3.6.03-95-171 RB SGP CALIDAD MATRICULA	\$ 151.478.410	\$ -	\$ -	\$ -
<b>2.1.15 PROGRAMA: OFERTA ACADÉMICA SUPERIOR CON CALIDAD</b>	<b>\$ 6.980.000.000</b>	<b>\$ 7.134.460.000</b>	<b>\$ 7.311.968.698</b>	<b>\$ 7.506.467.293</b>
1.2.1.0.00-001 - ICLD	\$ 6.780.000.000	\$ 6.915.600.000	\$ 7.074.658.800	\$ 7.251.525.270
1.2.3.3.04-048-APORTES NACION COLEGIO MAYOR	\$ 100.000.000	\$ 109.430.000	\$ 118.654.949	\$ 127.471.012
1.3.2.3.11-103 - RF COLEGIO MAYOR	\$ 100.000.000	\$ 109.430.000	\$ 118.654.949	\$ 127.471.012
<b>2.1.16 PROGRAMA: FORMACIÓN TÉCNICA Y COMPLEMENTARIA EN OFICIOS</b>	<b>\$ 7.003.564.021</b>	<b>\$ 1.666.670.613</b>	<b>\$ 1.732.139.746</b>	<b>\$ 1.799.106.635</b>
1.2.1.0.00-001 - ICLD	\$ 1.200.000.000	\$ 1.224.000.000	\$ 1.252.152.000	\$ 1.283.455.800
1.3.1.1.03-137 - DIVIDENDOS CARTAGENA II	\$ 300.000.000	\$ 328.290.000	\$ 355.964.847	\$ 382.413.035
1.3.1.1.03-139 - DIVIDENDOS TERMINAL DE TRANSPORTE	\$ 104.524.000	\$ 114.380.613	\$ 124.022.899	\$ 133.237.800
1.3.3.1.00-95-001 RB ICLD	\$ 5.399.040.021	\$ -	\$ -	\$ -
<b>2.2 IMPULSOR DE AVANCE: ACCESO A SERVICIOS BÁSICOS</b>	<b>\$ 262.895.324.517</b>	<b>\$ 259.354.575.105</b>	<b>\$ 280.225.429.243</b>	<b>\$ 303.229.415.577</b>
<b>2.2.1 PROGRAMA: ACCESO A AGUA POTABLE Y SANEAMIENTO BÁSICO</b>	<b>\$ 166.736.851.458</b>	<b>\$ 168.492.384.454</b>	<b>\$ 181.741.071.520</b>	<b>\$ 197.458.535.621</b>
1.2.1.0.00-001 - ICLD	\$ 15.277.179.783	\$ 15.582.723.379	\$ 15.941.126.016	\$ 19.339.654.167
1.2.3.1.17-180 - SOBRETASA DE SOLIDARIDAD SERVICIOS PUBLICOS ACUEDUCTO, ASEO Y ALCANTARILLADO	\$ 106.068.929.885	\$ 116.071.229.973	\$ 125.856.034.660	\$ 135.207.138.035
1.2.3.2.22-053 - CONTRAPRESTACION PORTUARIA	\$ 1.433.656.733	\$ 1.568.850.563	\$ 1.701.104.665	\$ 1.827.496.742
1.2.4.6.00-055 - SGP APSB	\$ 31.505.937.414	\$ 34.476.947.312	\$ 37.383.353.971	\$ 40.160.937.171
1.3.2.2.13-111 - RF SGP APSB	\$ 668.970.403	\$ 732.054.312	\$ 793.766.491	\$ 852.743.341
1.3.2.3.11-126 - RF IMP TRANSPORTE POR OLEODUCTO	\$ 55.358.599	\$ 60.578.915	\$ 65.685.717	\$ 70.566.166
1.3.3.1.00-93-001 RB ICLD	\$ 892.434.441	\$ -	\$ -	\$ -
1.3.3.1.00-95-001 RB ICLD	\$ 6.554.605.319	\$ -	\$ -	\$ -
1.3.3.10.00-93-055 RB SGP AGUA POTABLE	\$ 814.041.413	\$ -	\$ -	\$ -
1.3.3.10.00-93-111 RB RF SGP AGUA POTABLE	\$ 521.413.672	\$ -	\$ -	\$ -
1.3.3.10.00-95-055 RB SGP AGUA POTABLE	\$ 1.855.480.642	\$ -	\$ -	\$ -
1.3.3.10.00-95-111 RB RF SGP AGUA POTABLE	\$ 30.000.000	\$ -	\$ -	\$ -



1.3.3.8.03-95-070 RB SGP PROPOSITO GENERAL LIBRE INVERSION	\$ 1.058.843.154	\$ -	\$ -	\$ -
<b>2.2.2 PROGRAMA: AVANZAMOS POR UNA CARTAGENA ILUMINADA Y LA TRANSICIÓN ENERGÉTICA</b>	<b>\$ 88.841.020.050</b>	<b>\$ 87.672.438.512</b>	<b>\$ 95.050.719.878</b>	<b>\$ 102.102.699.850</b>
1.2.1.0.00-001 - ICLD	\$ 200.000.000	\$ 204.000.000	\$ 208.692.000	\$ 213.909.300
1.2.3.1.05-121 - IMPUESTO DE ALUMBRADO PUBLICO	\$ 76.206.358.723	\$ 83.392.618.351	\$ 90.422.616.078	\$ 97.141.016.452
1.3.2.3.11-162 - RF ALUMBRADO PUBLICO	\$ 3.724.591.210	\$ 4.075.820.161	\$ 4.419.411.801	\$ 4.747.774.097
1.3.3.3.14-93-162 RB RF IMPUESTO DE ALUMBRADO PUBLICO	\$ 1.282.915.295	\$ -	\$ -	\$ -
1.3.3.3.14-95-121 RB IMPUESTO DE ALUMBRADO PUBLICO	\$ 6.183.640.914	\$ -	\$ -	\$ -
1.3.3.3.14-95-162 RB RF IMPUESTO DE ALUMBRADO PUBLICO	\$ 1.243.513.907	\$ -	\$ -	\$ -
<b>2.2.3 PROGRAMA: UNIDOS POR LA GESTIÓN DE LOS RESIDUOS Y EL DESARROLLO SOSTENIBLE</b>	<b>\$ 7.317.453.009</b>	<b>\$ 3.189.752.140</b>	<b>\$ 3.433.637.845</b>	<b>\$ 3.668.180.106</b>
1.2.1.0.00-001 - ICLD	\$ 400.000.000	\$ 408.000.000	\$ 417.384.000	\$ 427.818.600
1.2.3.2.22-185 - INCENTIVO POR APROVECHAMIENTO DE RESIDUOS SÓLIDOS	\$ 2.542.037.960	\$ 2.781.752.140	\$ 3.016.253.845	\$ 3.240.361.506
1.3.3.4.16-93-185 RB INCENTIVO AL APROVECHAMIENTO Y TRATAMIENTO DE RESIDUOS SÓLIDOS (IAT)	\$ 982.044.215	\$ -	\$ -	\$ -
1.3.3.4.16-95-185 RB INCENTIVO AL APROVECHAMIENTO Y TRATAMIENTO DE RESIDUOS SÓLIDOS (IAT)	\$ 3.393.370.834	\$ -	\$ -	\$ -
<b>2.3 IMPULSOR DE AVANCE: VIVIENDA DIGNA Y HÁBITAT</b>	<b>\$ 37.196.675.594</b>	<b>\$ 20.788.711.402</b>	<b>\$ 28.286.507.528</b>	<b>\$ 31.589.410.359</b>
<b>2.3.1 PROGRAMA: UNIDOS POR UNA VIVIENDA PARA TI</b>	<b>\$ 3.922.000.004</b>	<b>\$ 6.733.841.845</b>	<b>\$ 8.466.981.465</b>	<b>\$ 10.318.392.303</b>
1.2.1.0.00-001 - ICLD	\$ 2.400.000.004	\$ 2.448.000.004	\$ 2.504.304.004	\$ 2.566.911.604
1.2.2.0.00-039 - ICDE- CORVIVIENDA 15% IPU		\$ 4.285.841.841	\$ 5.962.677.461	\$ 7.751.480.699
1.3.3.2.00-93-039 RB IPU 15% CORVIVIENDA ACUERDO 119 DE 2023	\$ 1.522.000.000	\$ -	\$ -	\$ -
<b>2.3.2 PROGRAMA: MI CASA AVANZA</b>	<b>\$ 29.151.562.277</b>	<b>\$ 11.499.940.252</b>	<b>\$ 16.865.964.667</b>	<b>\$ 17.890.510.641</b>
1.2.1.0.00-001 - ICLD	\$ -	\$ 8.253.058.000	\$ 12.348.739.734	\$ 12.018.118.227
1.2.2.0.00-039 - ICDE- CORVIVIENDA 15% IPU	\$ 4.000.000.000	\$ 3.246.882.252	\$ 4.517.224.933	\$ 5.872.392.413
1.3.3.2.00-93-039 RB IPU 15% CORVIVIENDA ACUERDO 119 DE 2023	\$ 24.796.529.335	\$ -	\$ -	\$ -
1.3.3.2.00-95-039 RB IPU 15% CORVIVIENDA	\$ 355.032.943	\$ -	\$ -	\$ -





<b>2.3.3 PROGRAMA: MI CASA CON PROPIEDAD</b>	<b>\$ 2.723.113.313</b>	<b>\$ 1.432.929.305</b>	<b>\$ 1.805.755.396</b>	<b>\$ 2.204.006.265</b>
1.2.1.0.00-001 - ICLD	\$ 500.000.000	\$ 510.000.000	\$ 521.730.000	\$ 534.773.250
1.2.2.0.00-039 - ICDE-CORVIVIENDA 15% IPU	\$ 223.113.313	\$ 922.929.305	\$ 1.284.025.396	\$ 1.669.233.015
1.3.3.2.00-93-039 RB IPU 15% CORVIVIENDA ACUERDO 119 DE 2023	\$ 2.000.000.000	\$ -	\$ -	\$ -
<b>2.3.4 PROGRAMA: MI TERRITORIO EN ORDEN</b>	<b>\$ 1.400.000.000</b>	<b>\$ 1.122.000.000</b>	<b>\$ 1.147.806.000</b>	<b>\$ 1.176.501.150</b>
1.2.1.0.00-001 - ICLD	\$ 1.100.000.000	\$ 1.122.000.000	\$ 1.147.806.000	\$ 1.176.501.150
1.3.3.2.00-93-039 RB IPU 15% CORVIVIENDA ACUERDO 119 DE 2023	\$ 300.000.000	\$ -	\$ -	\$ -
<b>2.4. IMPULSOR DE AVANCE: ARTE, CULTURA Y PATRIMONIO</b>	<b>\$ 13.835.808.719</b>	<b>\$ 12.844.206.495</b>	<b>\$ 13.542.806.003</b>	<b>\$ 14.232.967.237</b>
<b>2.4.1 PROGRAMA: ESCENARIOS CULTURALES VIVOS PARA TRANSFORMAR: RED DE BIBLIOTECAS, CENTROS CULTURALES, TEATRO ADOLFO MEJÍA</b>	<b>\$ 6.696.491.351</b>	<b>\$ 5.137.151.939</b>	<b>\$ 5.398.892.608</b>	<b>\$ 5.659.077.665</b>
1.2.1.0.00-001 - ICLD	\$ 2.740.000.000	\$ 2.794.800.000	\$ 2.859.080.400	\$ 2.930.557.410
1.2.3.1.12-134 - IMPUESTO DE ESPECTACULOS PUBLICOS IPCC	\$ 213.800.000	\$ 233.961.340	\$ 253.684.281	\$ 272.533.023
1.2.3.1.19-082 - ESTAMPILLAS PROCULTURA	\$ 530.500.000	\$ 580.526.150	\$ 629.464.504	\$ 676.233.717
1.2.3.2.27 - 032- VENTA DE BIENES Y SERVICIOS TEATRO ADOLFO MEJIA	\$ 445.613.000	\$ 487.634.306	\$ 528.741.878	\$ 568.027.399
1.2.3.2.27-012 - VENTA DE BIENES Y SERVICIOS IPCC	\$ 166.441.117	\$ 182.136.514	\$ 197.490.622	\$ 212.164.176
1.2.4.3.02-057 - SGP CULTURA	\$ 700.654.500	\$ 766.726.219	\$ 831.361.240	\$ 893.131.380
1.3.2.2.08-123 - RF SGP CULTURA	\$ 83.493.932	\$ 91.367.410	\$ 99.069.682	\$ 106.430.560
1.3.3.2.00-93-083 RB DELINEACION 20% IPCC	\$ 626.605.513	\$ -	\$ -	\$ -
1.3.3.3.12-95-134 RB ESPECTACULOS PUBLICOS- LEY 1493 DE 2011	\$ 1.189.383.289	\$ -	\$ -	\$ -
<b>2.4.2 PROGRAMA: DEMOCRATIZACIÓN DE LA CULTURA: ESTÍMULOS PARA EL FOMENTO Y DESARROLLO ARTÍSTICO, CULTURAL Y CREATIVO</b>	<b>\$ 896.264.733</b>	<b>\$ 951.062.497</b>	<b>\$ 1.006.226.666</b>	<b>\$ 1.060.412.276</b>
1.2.1.0.00-001 - ICLD	\$ 400.000.000	\$ 408.000.000	\$ 417.384.000	\$ 427.818.600
1.2.3.1.19-082 - ESTAMPILLAS PROCULTURA	\$ 1.346.917	\$ 1.473.931	\$ 1.598.184	\$ 1.716.929
1.2.4.3.02-057 - SGP CULTURA	\$ 494.917.816	\$ 541.588.566	\$ 587.244.482	\$ 630.876.747
<b>2.4.3 PROGRAMA: FORMACIÓN ARTÍSTICA Y CULTURAL</b>	<b>\$ 1.065.736.164</b>	<b>\$ 970.260.644</b>	<b>\$ 1.033.921.077</b>	<b>\$ 1.095.823.065</b>
1.2.1.0.00-001 - ICLD	\$ 290.000.000	\$ 295.800.000	\$ 302.603.400	\$ 310.168.485



1.2.3.1.19-082 - ESTAMPILLAS PROCULTURA	\$ 158.606.893	\$ 173.563.523	\$ 188.194.928	\$ 202.177.811
1.2.4.3.02-057 - SGP CULTURA	\$ 457.732.908	\$ 500.897.121	\$ 543.122.749	\$ 583.476.769
1.3.3.8.02-93-123 RB RF SGP CULTURA	\$ 159.396.363	\$ -	\$ -	\$ -
<b>2.4.4 PROGRAMA: DERECHOS CULTURALES Y FORTALECIMIENTO INSTITUCIONAL PARA LA GOBERNANZA</b>	<b>\$ 845.480.436</b>	<b>\$ 910.349.241</b>	<b>\$ 974.586.482</b>	<b>\$ 1.036.709.742</b>
1.2.1.0.00-001 - ICLD	\$ 200.000.000	\$ 204.000.000	\$ 208.692.000	\$ 213.909.300
1.2.3.1.19-082 - ESTAMPILLAS PROCULTURA	\$ 322.353.640	\$ 352.751.588	\$ 382.488.547	\$ 410.907.446
1.2.4.3.02-057 - SGP CULTURA	\$ 323.126.796	\$ 353.597.653	\$ 383.405.935	\$ 411.892.996
<b>2.4.5 PROGRAMA: CARTAGENA BRILLA CON SU CULTURA Y PATRIMONIO</b>	<b>\$ 4.331.836.035</b>	<b>\$ 4.575.382.173</b>	<b>\$ 4.822.279.170</b>	<b>\$ 5.066.371.989</b>
1.2.1.0.00-001 - ICLD	\$ 2.220.000.000	\$ 2.264.400.000	\$ 2.316.481.200	\$ 2.374.393.230
1.2.3.1.19-082 - ESTAMPILLAS PROCULTURA	\$ 864.793.107	\$ 946.343.097	\$ 1.026.119.820	\$ 1.102.360.523
1.2.3.2.25-166 - SANCION IPCC	\$ 53.985.000	\$ 59.075.786	\$ 64.055.874	\$ 68.815.226
1.2.3.2.27-012 - VENTA DE BIENES Y SERVICIOS IPCC	\$ 99.171.883	\$ 108.523.792	\$ 117.672.347	\$ 126.415.403
1.2.4.3.02-057 - SGP CULTURA	\$ 942.754.684	\$ 1.031.656.451	\$ 1.118.625.089	\$ 1.201.738.934
1.3.2.3.11-073 - RF IPCC	\$ 151.131.361	\$ 165.383.048	\$ 179.324.839	\$ 192.648.675
<b>2.4.6 PROGRAMA: MEMORIA Y PATRIMONIO AL SERVICIO DE LOS CIUDADANOS</b>	<b>\$ -</b>	<b>\$ 300.000.000</b>	<b>\$ 306.900.000</b>	<b>\$ 314.572.500</b>
1.2.1.0.00-001 - ICLD	\$ -	\$ 300.000.000	\$ 306.900.000	\$ 314.572.500
<b>2.5 IMPULSOR DE AVANCE: DEPORTE Y RECREACIÓN</b>	<b>\$ 107.923.426.888</b>	<b>\$ 38.844.197.573</b>	<b>\$ 41.346.380.461</b>	<b>\$ 46.618.051.262</b>
<b>2.5.1 PROGRAMA: FORTALECIMIENTO Y MANTENIMIENTO DE LA RED DE INFRAESTRUCTURA DEPORTIVA DEL DISTRITO</b>	<b>\$ 83.416.493.994</b>	<b>\$ 19.455.848.089</b>	<b>\$ 20.597.981.380</b>	<b>\$ 24.661.768.897</b>
1.2.1.0.00-001 - ICLD	\$ 3.600.000.000	\$ 3.672.000.000	\$ 3.756.456.000	\$ 6.858.193.350
1.2.2.0.00-097 - ICDE IDER 3% ICA	\$ 11.495.792.567	\$ 11.230.498.047	\$ 11.904.327.929	\$ 12.499.544.326
1.2.3.1.18-025 - TASA PRODEPORTE	\$ 3.240.102.183	\$ 3.545.643.819	\$ 3.844.541.593	\$ 4.130.191.033
1.2.4.3.01-059 - SGP DEPORTE	\$ 809.543.088	\$ 885.883.001	\$ 960.562.938	\$ 1.031.932.765
1.3.2.2.08-122 - RF SGP DEPORTE	\$ 111.325.251	\$ 121.823.222	\$ 132.092.920	\$ 141.907.424
1.3.3.1.00-95-001 RB ICLD	\$ 50.000.000.000	\$ -	\$ -	\$ -
1.3.3.2.00-93-097 RB IDER 3% ICA	\$ 2.449.977.499	\$ -	\$ -	\$ -
1.3.3.2.00-95-097 RB IDER 3% ICA	\$ 3.154.542.757	\$ -	\$ -	\$ -



1.3.3.3.19-93-025 RB TASA PRODEPORTE Y RECREACION	\$ 8.133.765.211	\$ -	\$ -	\$ -
1.3.3.3.19-95-025 RB TASA PRODEPORTE Y RECREACION	\$ 601.316	\$ -	\$ -	\$ -
1.3.3.8.01-93-122 RB RF SGP-DEPORTES	\$ 196.366.752	\$ -	\$ -	\$ -
1.3.3.8.01-95-059 RB SGP DEPORTES	\$ 37.325.368	\$ -	\$ -	\$ -
1.3.3.8.01-95-122 RB RF SGP-DEPORTES	\$ 187.152.001	\$ -	\$ -	\$ -
<b>2.5.2 PROGRAMA: FOMENTO AL DEPORTE DE ALTO RENDIMIENTO</b>	<b>\$ 2.225.843.186</b>	<b>\$ 2.545.414.350</b>	<b>\$ 2.716.753.254</b>	<b>\$ 2.872.774.124</b>
1.2.2.0.00-097 - ICDE IDER 3% ICA	\$ 1.262.994.720	\$ 1.779.404.350	\$ 1.886.168.611	\$ 1.980.477.042
1.2.4.3.01-059 - SGP DEPORTE	\$ 700.000.000	\$ 766.010.000	\$ 830.584.643	\$ 892.297.082
1.3.3.3.19-95-025 RB TASA PRODEPORTE Y RECREACION	\$ 261.164.595	\$ -	\$ -	\$ -
1.3.3.8.01-95-059 RB SGP DEPORTES	\$ 1.683.871	\$ -	\$ -	\$ -
<b>2.5.3 PROGRAMA: FORTALECIMIENTO DEL CAPITAL HUMANO A TRAVÉS DE LAS CIENCIAS APLICADAS AL DEPORTE Y LA RECREACIÓN.</b>	<b>\$ 838.274.202</b>	<b>\$ 737.347.368</b>	<b>\$ 791.705.451</b>	<b>\$ 842.260.848</b>
1.2.2.0.00-097 - ICDE IDER 3% ICA	\$ 300.000.000	\$ 321.000.000	\$ 340.260.000	\$ 357.273.000
1.2.3.1.12-024 - IMPUESTO DE ESPECTACULOS PUBLICOS IDER	\$ 35.552.250	\$ 38.904.827	\$ 42.184.504	\$ 45.318.813
1.2.3.1.18-025 - TASA PRODEPORTE	\$ 200.000.000	\$ 218.860.000	\$ 237.309.898	\$ 254.942.023
1.2.3.3.01-092 - PARTICIPACIONES DISTINTAS DEL SGP (IMPUESTO AL CONSUMO DE CIGARRILLOS Y TABACO)	\$ 45.229.000	\$ 49.494.095	\$ 53.666.447	\$ 57.653.864
1.2.4.3.01-059 - SGP DEPORTE	\$ 73.064.879	\$ 79.954.897	\$ 86.695.095	\$ 93.136.540
1.3.2.3.11-011 - RF IDER	\$ 26.623.000	\$ 29.133.549	\$ 31.589.507	\$ 33.936.607
1.3.3.2.00-95-097 RB IDER 3% ICA	\$ 32.091.705	\$ -	\$ -	\$ -
1.3.3.3.19-95-025 RB TASA PRODEPORTE Y RECREACION	\$ 125.713.368	\$ -	\$ -	\$ -
<b>2.5.4 PROGRAMA: FORTALECIMIENTO DEL DEPORTE FORMATIVO, ESTUDIANTIL Y LA EDUCACIÓN FÍSICA EXTRAESCOLAR</b>	<b>\$ 6.564.972.643</b>	<b>\$ 4.616.533.658</b>	<b>\$ 4.954.043.458</b>	<b>\$ 5.267.365.061</b>
1.2.2.0.00-097 - ICDE IDER 3% ICA	\$ 1.987.000.000	\$ 2.126.090.000	\$ 2.253.655.400	\$ 2.366.338.170
1.2.3.1.18-025 - TASA PRODEPORTE	\$ 1.975.832.640	\$ 2.162.153.658	\$ 2.344.423.211	\$ 2.518.613.856
1.2.4.3.01-059 - SGP DEPORTE	\$ 300.000.000	\$ 328.290.000	\$ 355.964.847	\$ 382.413.035
1.3.3.2.00-95-097 RB IDER 3% ICA	\$ 40.674.111	\$ -	\$ -	\$ -
1.3.3.3.19-95-025 RB TASA PRODEPORTE Y RECREACION	\$ 2.261.372.998	\$ -	\$ -	\$ -



1.3.3.8.01-95-059 RB SGP DEPORTES	\$ 92.894	\$ -	\$ -	\$ -
<b>2.5.5 PROGRAMA: FORTALECIMIENTO DEL DEPORTE SOCIAL COMUNITARIO, AVANZAR EN NUESTRO TERRITORIO</b>	\$ 8.831.719.458	\$ 3.949.809.392	\$ 4.242.055.072	\$ 4.514.073.116
1.2.2.0.00-097 - ICDE IDER 3% ICA	\$ 566.218.684	\$ 1.675.853.992	\$ 1.776.405.231	\$ 1.865.225.493
1.2.3.1.18-025 - TASA PRODEPORTE	\$ 1.500.000.000	\$ 1.641.450.000	\$ 1.779.824.235	\$ 1.912.065.176
1.2.4.3.01-059 - SGP DEPORTE	\$ 578.000.000	\$ 632.505.400	\$ 685.825.605	\$ 736.782.448
1.3.3.1.00-93-001 RB ICLD	\$ 6.000.000.000	\$ -	\$ -	\$ -
1.3.3.2.00-95-097 RB IDER 3% ICA	\$ 95.639.513	\$ -	\$ -	\$ -
1.3.3.3.19-95-025 RB TASA PRODEPORTE Y RECREACION	\$ 71.377.076	\$ -	\$ -	\$ -
1.3.3.8.01-95-059 RB SGP DEPORTES	\$ 20.484.184	\$ -	\$ -	\$ -
<b>2.5.6 PROGRAMA: PROMOCIÓN DE HÁBITOS Y ESTILOS DE VIDA SALUDABLE, RECREACIÓN, ACTIVIDAD FÍSICA Y EL APROVECHAMIENTO DEL TIEMPO LIBRE EN EL DISTRITO DE CARTAGENA</b>	\$ 5.046.123.405	\$ 6.109.244.716	\$ 6.567.051.845	\$ 6.994.349.465
1.2.2.0.00-097 - ICDE IDER 3% ICA	\$ 1.600.000.000	\$ 2.354.000.000	\$ 2.495.240.000	\$ 2.620.002.000
1.2.3.1.18-025 - TASA PRODEPORTE	\$ 2.000.000.000	\$ 2.188.600.000	\$ 2.373.098.980	\$ 2.549.420.234
1.2.4.3.01-059 - SGP DEPORTE	\$ 1.431.640.972	\$ 1.566.644.716	\$ 1.698.712.865	\$ 1.824.927.231
1.3.3.2.00-95-097 RB IDER 3% ICA	\$ 13.698.528	\$ -	\$ -	\$ -
1.3.3.3.19-95-025 RB TASA PRODEPORTE Y RECREACION	\$ 783.905	\$ -	\$ -	\$ -
<b>2.5.7 PROGRAMA: CARTAGENA CIUDAD DESTINO DE TURISMO DEPORTIVO</b>	\$ 1.000.000.000	\$ 1.430.000.000	\$ 1.476.790.000	\$ 1.465.459.750
1.2.1.0.00-001 - ICLD	\$ -	\$ 1.430.000.000	\$ 1.476.790.000	\$ 1.465.459.750
1.2.2.0.00-097 - ICDE IDER 3% ICA	\$ 1.000.000.000			
<b>2.6 IMPULSOR DE AVANCE: INFANCIA, ADOLESCENCIA Y FAMILIA</b>	\$ 12.193.994.425	\$ 7.585.430.001	\$ 7.748.394.891	\$ 7.929.604.764
<b>2.6.1 PROGRAMA: ENTORNOS SEGUROS PARA LA PRIMERA INFANCIA</b>	\$ 8.984.494.425	\$ 5.239.740.001	\$ 5.360.254.021	\$ 5.494.260.372
1.2.1.0.00-001 - ICLD	\$ 5.137.000.000	\$ 5.239.740.000	\$ 5.360.254.020	\$ 5.494.260.371
1.3.2.2.11-065 - RF SGP PRIMERA INFANCIA	\$ 1	\$ 1	\$ 1	\$ 1
1.3.3.1.00-93-001 RB ICLD	\$ 2.800.000.000	\$ -	\$ -	\$ -
1.3.3.9.03-93-026 RB SGP- ATENCION INTEGRAL PRIMERA INFANCIA	\$ 154.615.618	\$ -	\$ -	\$ -
1.3.3.9.03-93-065 RB RF SGP ATENCION	\$ 111.024.747	\$ -	\$ -	\$ -



INTEGRAL PRIMERA INFANCIA				
1.3.3.9.03-95-026 RB SGP- ATENCION INTEGRAL PRIMERA INFANCIA	\$ 713.310.891	\$ -	\$ -	\$ -
1.3.3.9.03-95-065 RB RF SGP ATENCION INTEGRAL PRIMERA INFANCIA	\$ 68.543.168	\$ -	\$ -	\$ -
<b>2.6.2 PROGRAMA: AVANZANDO HACIA UNA INFANCIA Y ADOLESCENCIA PROTEGIDA Y SIN VIOLENCIAS</b>	<b>\$ 2.499.500.000</b>	<b>\$ 1.733.490.000</b>	<b>\$ 1.773.360.270</b>	<b>\$ 1.817.694.277</b>
1.2.1.0.00-001 - ICLD	\$ 1.699.500.000	\$ 1.733.490.000	\$ 1.773.360.270	\$ 1.817.694.277
1.3.3.1.00-93-001 RB ICLD	\$ 800.000.000	\$ -	\$ -	\$ -
<b>2.6.3 PROGRAMA: JUGANDO Y PARTICIPANDO LOS DERECHOS DE LA NIÑEZ VAMOS IMPULSANDO</b>	<b>\$ 710.000.000</b>	<b>\$ 612.200.000</b>	<b>\$ 614.780.600</b>	<b>\$ 617.650.115</b>
1.2.1.0.00-001 - ICLD	\$ 110.000.000	\$ 612.200.000	\$ 614.780.600	\$ 617.650.115
1.3.3.8.03-93-075 RB RF SGP PROPOSITO GENERAL LIBRE INVERSION	\$ 600.000.000	\$ -	\$ -	\$ -
<b>3. LINEA ESTRATEGICA: DESARROLLO ECONOMICO EQUITATIVO</b>	<b>\$ 28.313.286.670</b>	<b>\$ 42.214.849.613</b>	<b>\$ 44.530.870.190</b>	<b>\$ 45.622.621.648</b>
<b>3.1 IMPULSOR DE AVANCE: COMPETITIVIDAD E INNOVACIÓN</b>	<b>\$ 1.277.729.105</b>	<b>\$ 1.621.858.687</b>	<b>\$ 1.869.031.584</b>	<b>\$ 1.917.881.596</b>
<b>3.1.1 PROGRAMA: UNIDOS POR UNA CARTAGENA COMPETITIVA E INNOVADORA</b>	<b>\$ 1.277.729.105</b>	<b>\$ 1.321.858.687</b>	<b>\$ 1.369.031.584</b>	<b>\$ 1.417.881.596</b>
1.2.1.0.00-001 - ICLD	\$ 1.027.729.105	\$ 1.048.283.687	\$ 1.072.394.212	\$ 1.099.204.067
1.3.1.1.03-137 - DIVIDENDOS CARTAGENA II	\$ 250.000.000	\$ 273.575.000	\$ 296.637.373	\$ 318.677.529
<b>3.1.2 PROGRAMA: CARTAGENA GLOBAL</b>	<b>\$ -</b>	<b>\$ 300.000.000</b>	<b>\$ 500.000.000</b>	<b>\$ 500.000.000</b>
1.2.1.0.00-001 - ICLD	\$ -	\$ 300.000.000	\$ 500.000.000	\$ 500.000.000
<b>3.2 IMPULSOR DE AVANCE: DIVERSIFICACIÓN ECONOMICA</b>	<b>\$ 1.431.512.206</b>	<b>\$ 4.804.124.672</b>	<b>\$ 3.990.598.643</b>	<b>\$ 3.968.445.884</b>
<b>3.2.1 PROGRAMA: UNIDOS POR LA DIVERSIFICACIÓN ECONOMICA Y EL DESARROLLO EMPRESARIAL</b>	<b>\$ 657.300.000</b>	<b>\$ 677.876.000</b>	<b>\$ 700.175.207</b>	<b>\$ 723.529.276</b>
1.2.1.0.00-001 - ICLD	\$ 557.300.000	\$ 568.446.000	\$ 581.520.258	\$ 596.058.264
1.3.1.1.03-137 - DIVIDENDOS CARTAGENA II	\$ 100.000.000	\$ 109.430.000	\$ 118.654.949	\$ 127.471.012
<b>3.2.2 PROGRAMA: COOPERACIÓN PARA EL PROGRESO</b>	<b>\$ 230.907.196</b>	<b>\$ 204.000.000</b>	<b>\$ 208.692.000</b>	<b>\$ 213.909.300</b>
1.2.1.0.00-001 - ICLD	\$ 200.000.000	\$ 204.000.000	\$ 208.692.000	\$ 213.909.300





1.3.3.11.06-95-086-04 RB DONACIONES TURISMO DUAL	\$ 30.907.196	\$ -	\$ -	\$ -
<b>3.2.3 PROGRAMA: ECONOMÍA CIRCULAR Y NEGOCIOS VERDES</b>	<b>\$ 543.305.010</b>	<b>\$ 1.572.248.672</b>	<b>\$ 1.701.731.436</b>	<b>\$ 1.631.007.308</b>
1.2.1.0.00-001 - ICLD	\$ 300.000.000	\$ 1.306.000.000	\$ 1.413.038.000	\$ 1.320.863.950
1.2.3.2.07 - 031 - CONTRIBUCION DEL SECTOR ELECTRICO - GENERAL	\$ 243.305.010	\$ 266.248.672	\$ 288.693.436	\$ 310.143.358
<b>3.2.4 PROGRAMA: TRANSFORMACIÓN PRODUCTIVA</b>	<b>\$ -</b>	<b>\$ 2.350.000.000</b>	<b>\$ 1.380.000.000</b>	<b>\$ 1.400.000.000</b>
1.2.1.0.00-001 - ICLD	\$ -	\$ 2.350.000.000	\$ 1.380.000.000	\$ 1.400.000.000
<b>3.3 IMPULSOR DE AVANCE: TRABAJO DECENTE Y CIERRE DE BRECHAS</b>	<b>\$ 1.120.850.000</b>	<b>\$ 5.331.267.000</b>	<b>\$ 6.150.386.141</b>	<b>\$ 6.371.645.795</b>
<b>3.3.1 PROGRAMA: EMPLEO Y CAPITAL HUMANO</b>	<b>\$ 385.000.000</b>	<b>\$ 4.392.700.000</b>	<b>\$ 4.701.732.100</b>	<b>\$ 4.911.775.403</b>
1.2.1.0.00-001 - ICLD	\$ 385.000.000	\$ 4.392.700.000	\$ 4.701.732.100	\$ 4.911.775.403
<b>3.3.2 PROGRAMA: MI PRIMERA CHAMBA</b>	<b>\$ -</b>	<b>\$ 800.000.000</b>	<b>\$ 1.306.900.000</b>	<b>\$ 1.314.572.500</b>
1.2.1.0.00-001 - ICLD	\$ -	\$ 800.000.000	\$ 1.306.900.000	\$ 1.314.572.500
<b>3.3.3 PROGRAMA: DERECHO AL TRABAJO EN CONDICIONES DE IGUALDAD Y DIGNIDAD PARA LA MUJER</b>	<b>\$ 735.850.000</b>	<b>\$ 138.567.000</b>	<b>\$ 141.754.041</b>	<b>\$ 145.297.892</b>
1.2.1.0.00-001 - ICLD	\$ 135.850.000	\$ 138.567.000	\$ 141.754.041	\$ 145.297.892
1.3.3.1.00-93-001 RB ICLD	\$ 600.000.000	\$ -	\$ -	\$ -
<b>3.4 IMPULSOR DE AVANCE: ECONOMÍA POPULAR Y EMPRENDIMIENTO</b>	<b>\$ 9.022.000.000</b>	<b>\$ 11.932.920.000</b>	<b>\$ 11.918.817.284</b>	<b>\$ 12.709.376.520</b>
<b>3.4.1 PROGRAMA: AVANZAMOS CON CAPACIDADES EMPRENDEDORAS</b>	<b>\$ 200.000.000</b>	<b>\$ 2.204.000.000</b>	<b>\$ 2.708.692.000</b>	<b>\$ 3.213.909.300</b>
1.2.1.0.00-001 - ICLD	\$ 200.000.000	\$ 2.204.000.000	\$ 2.708.692.000	\$ 3.213.909.300
<b>3.4.2 PROGRAMA: AVANZAMOS PARA FORTALECER LA ECONOMÍA POPULAR Y GENERAR MEJORES INGRESOS PARA NUESTRAS FAMILIAS</b>	<b>\$ 150.000.000</b>	<b>\$ 2.153.000.000</b>	<b>\$ 1.156.519.000</b>	<b>\$ 1.160.431.975</b>
1.2.1.0.00-001 - ICLD	\$ 150.000.000	\$ 2.153.000.000	\$ 1.156.519.000	\$ 1.160.431.975
<b>3.4.3 PROGRAMA: CARTAGENA FOMENTA LA INCLUSIÓN PRODUCTIVA JUVENIL</b>	<b>\$ 1.110.000.000</b>	<b>\$ 1.490.060.000</b>	<b>\$ 1.621.647.498</b>	<b>\$ 1.553.888.063</b>
1.2.1.0.00-001 - ICLD	\$ 560.000.000	\$ 1.271.200.000	\$ 1.384.337.600	\$ 1.298.946.040
1.3.1.1.03-137 - DIVIDENDOS CARTAGENA II	\$ 200.000.000	\$ 218.860.000	\$ 237.309.898	\$ 254.942.023
1.3.3.1.00-93-001 RB ICLD	\$ 350.000.000	\$ -	\$ -	\$ -
<b>3.4.4 PROGRAMA: FOMENTO EMPRESARIAL Y</b>	<b>\$ 7.562.000.000</b>	<b>\$ 6.085.860.000</b>	<b>\$ 6.431.958.786</b>	<b>\$ 6.781.147.181</b>



<b>DESARROLLO SOSTENIBLE</b>				
1.2.1.0.00-001 - ICLD	\$ 2.662.000.000	\$ 2.365.240.000	\$ 2.397.690.520	\$ 2.447.132.783
1.2.4.3.03-070 - SGP LIBRE INVERSION	\$ 3.000.000.000	\$ 3.282.900.000	\$ 3.559.648.470	\$ 3.824.130.351
1.3.1.1.03-062 - DIVIDENDOS ACUACAR	\$ 400.000.000	\$ 437.720.000	\$ 474.619.796	\$ 509.884.047
1.3.3.1.00-93-001 RB ICLD	\$ 500.000.000	\$ -	\$ -	\$ -
1.3.3.1.00-95-001 RB ICLD	\$ 1.000.000.000	\$ -	\$ -	\$ -
<b>3.5 IMPULSOR DE AVANCE: TURISMO SOSTENIBLE Y RESPONSABLE</b>	<b>\$ 7.550.000.000</b>	<b>\$ 10.770.492.000</b>	<b>\$ 9.830.812.211</b>	<b>\$ 9.488.170.961</b>
<b>3.5.1 PROGRAMA: SEGURIDAD, VIGILANCIA Y CONTROL PARA UN TURISMO RESPONSABLE</b>	<b>\$ -</b>	<b>\$ 1.453.664.000</b>	<b>\$ 1.195.549.472</b>	<b>\$ 1.192.218.209</b>
1.2.1.0.00-001 - ICLD	\$ -	\$ 1.453.664.000	\$ 1.195.549.472	\$ 1.192.218.209
<b>3.5.2 PROGRAMA: TURISMO SOSTENIBLE E INCLUYENTE CON LAS COMUNIDADES</b>	<b>\$ 669.000.000</b>	<b>\$ 3.505.678.000</b>	<b>\$ 2.388.201.053</b>	<b>\$ 1.553.115.768</b>
1.2.1.0.00-001 - ICLD	\$ 569.000.000	\$ 3.396.248.000	\$ 2.269.546.104	\$ 1.425.644.757
1.3.1.1.03-138 - DIVIDENDOS SOCIEDAD PORTUARIA	\$ 100.000.000	\$ 109.430.000	\$ 118.654.949	\$ 127.471.012
<b>3.5.3 PROGRAMA: PROMOCIÓN TURÍSTICA</b>	<b>\$ 790.000.000</b>	<b>\$ 805.800.000</b>	<b>\$ 824.333.400</b>	<b>\$ 844.941.735</b>
1.2.1.0.00-001 - ICLD	\$ 790.000.000	\$ 805.800.000	\$ 824.333.400	\$ 844.941.735
<b>3.5.4 PROGRAMA: INFRAESTRUCTURA TURÍSTICA PARA EL DESARROLLO</b>	<b>\$ -</b>	<b>\$ 4.000.000.000</b>	<b>\$ 4.400.000.000</b>	<b>\$ 4.800.000.000</b>
1.2.1.0.00-001 - ICLD	\$ -	\$ 4.000.000.000	\$ 4.400.000.000	\$ 4.800.000.000
<b>3.5.5 PROGRAMA: GOBERNANZA Y FORTALECIMIENTO INSTITUCIONAL PARA UNA CIUDAD DE DERECHOS, RESPONSABLE Y COMPETITIVA</b>	<b>\$ 6.091.000.000</b>	<b>\$ 1.005.350.000</b>	<b>\$ 1.022.728.286</b>	<b>\$ 1.097.895.249</b>
1.2.1.0.00-001 - ICLD	\$ 691.000.000	\$ 567.630.000	\$ 548.108.490	\$ 588.011.202
1.3.1.1.03-062 - DIVIDENDOS ACUACAR	\$ 200.000.000	\$ 218.860.000	\$ 237.309.898	\$ 254.942.023
1.3.1.1.03-138 - DIVIDENDOS SOCIEDAD PORTUARIA	\$ 200.000.000	\$ 218.860.000	\$ 237.309.898	\$ 254.942.023
1.3.3.1.00-95-001 RB ICLD	\$ 5.000.000.000	\$ -	\$ -	\$ -
<b>3.6 IMPULSOR DE AVANCE: DESARROLLO AGROPECUARIO</b>	<b>\$ 499.605.150</b>	<b>\$ 4.309.597.253</b>	<b>\$ 4.681.317.990</b>	<b>\$ 4.934.350.940</b>
<b>3.6.1 PROGRAMA: INCLUSIÓN PRODUCTIVA Y SOCIAL DE LA AGRICULTURA CAMPESINA, FAMILIAR Y COMUNITARIA</b>	<b>\$ 114.605.150</b>	<b>\$ 1.116.897.253</b>	<b>\$ 1.219.585.890</b>	<b>\$ 1.272.575.537</b>
1.2.1.0.00-001 - ICLD	\$ 114.605.150	\$ 1.116.897.253	\$ 1.219.585.890	\$ 1.272.575.537
<b>3.6.2 PROGRAMA: EXTENSIÓN</b>	<b>\$ 385.000.000</b>	<b>\$ 1.392.700.000</b>	<b>\$ 1.501.732.100</b>	<b>\$ 1.561.775.403</b>



<b>AGROPECUARIA, INFRAESTRUCTURA Y ACTIVOS PRODUCTIVOS PARA LA COMPETITIVIDAD AGROPECUARIA Y LA SOBERANÍA ALIMENTARIA</b>				
1.2.1.0.00-001 - ICLD	\$ 385.000.000	\$ 1.392.700.000	\$ 1.501.732.100	\$ 1.561.775.403
<b>3.6.3 PROGRAMA: CARTAGENA CIUDAD DE PESCADORES</b>	<b>\$ -</b>	<b>\$ 1.800.000.000</b>	<b>\$ 1.960.000.000</b>	<b>\$ 2.100.000.000</b>
1.2.1.0.00-001 - ICLD	\$ -	\$ 1.800.000.000	\$ 1.960.000.000	\$ 2.100.000.000
<b>3.7 IMPULSOR DE AVANCE: SISTEMA INTEGRAL DE ABASTECIMIENTO DEL DISTRITO</b>	<b>\$ 7.411.590.209</b>	<b>\$ 3.444.590.000</b>	<b>\$ 6.089.906.337</b>	<b>\$ 6.232.749.952</b>
<b>3.7.1 PROGRAMA: DESARROLLO DEL NUEVO SISTEMA DE MERCADOS DEL DISTRITO</b>	<b>\$ 5.115.590.209</b>	<b>\$ 2.740.590.000</b>	<b>\$ 5.369.714.337</b>	<b>\$ 5.494.553.152</b>
1.2.1.0.00-001 - ICLD	\$ 900.000.000	\$ 1.318.000.000	\$ 3.827.200.000	\$ 3.837.430.000
1.2.4.3.03-070 - SGP LIBRE INVERSION	\$ 1.100.000.000	\$ 1.203.730.000	\$ 1.305.204.439	\$ 1.402.181.129
1.3.1.1.03-062 - DIVIDENDOS ACUACAR	\$ 200.000.000	\$ 218.860.000	\$ 237.309.898	\$ 254.942.023
1.3.3.1.00-95-001 RB ICLD	\$ 2.904.000.000	\$ -	\$ -	\$ -
1.3.3.8.03-95-070 RB SGP PROPOSITO GENERAL LIBRE INVERSION	\$ 11.590.209	\$ -	\$ -	\$ -
<b>3.7.2 PROGRAMA: GESTIÓN INTEGRAL DEL SISTEMA DE MERCADOS</b>	<b>\$ 2.296.000.000</b>	<b>\$ 704.000.000</b>	<b>\$ 720.192.000</b>	<b>\$ 738.196.800</b>
1.2.1.0.00-001 - ICLD	\$ 200.000.000	\$ 704.000.000	\$ 720.192.000	\$ 738.196.800
1.3.3.1.00-95-001 RB ICLD	\$ 2.096.000.000	\$ -	\$ -	\$ -
<b>4. LINEA ESTRATEGICA: CIUDAD CONECTADA Y SOSTENIBLE</b>	<b>\$ 504.830.580.686</b>	<b>\$ 238.291.065.161</b>	<b>\$ 257.975.999.869</b>	<b>\$ 271.393.453.731</b>
<b>4.1. IMPULSOR DE AVANCE: ORDENAMIENTO DEL TERRITORIO Y ESPACIO PÚBLICO</b>	<b>\$ 15.825.541.285</b>	<b>\$ 12.040.017.213</b>	<b>\$ 13.003.104.222</b>	<b>\$ 13.580.992.234</b>
<b>4.1.1 PROGRAMA: INSTRUMENTOS DE PLANIFICACIÓN TERRITORIAL</b>	<b>\$ 3.509.085.594</b>	<b>\$ 3.359.160.000</b>	<b>\$ 3.823.817.388</b>	<b>\$ 3.989.609.091</b>
1.2.1.0.00-001 - ICLD	\$ 2.300.000.000	\$ 2.046.000.000	\$ 2.399.958.000	\$ 2.459.956.950
1.2.4.3.03-070 - SGP LIBRE INVERSION	\$ 1.200.000.000	\$ 1.313.160.000	\$ 1.423.859.388	\$ 1.529.652.141
1.3.3.8.03-95-070 RB SGP PROPOSITO GENERAL LIBRE INVERSION	\$ 9.085.594	\$ -	\$ -	\$ -
<b>4.1.2 PROGRAMA: RESTAURACIÓN DEL URBANISMO CARTAGENERO</b>	<b>\$ 5.763.523.404</b>	<b>\$ 4.832.555.000</b>	<b>\$ 5.207.622.267</b>	<b>\$ 5.490.035.180</b>
1.2.1.0.00-001 - ICLD	\$ 4.120.000.000	\$ 3.902.400.000	\$ 4.199.055.200	\$ 4.406.531.580
1.2.4.3.03-070 - SGP LIBRE INVERSION	\$ 850.000.000	\$ 930.155.000	\$ 1.008.567.067	\$ 1.083.503.600
1.3.3.8.03-95-070 RB SGP PROPOSITO GENERAL LIBRE INVERSION	\$ 793.523.404	\$ -	\$ -	\$ -



<b>4.1.3 PROGRAMA: RECUPERACIÓN Y TRANSFORMACIÓN DEL ESPACIO PÚBLICO</b>	<b>\$ 6.552.932.286</b>	<b>\$ 3.848.302.213</b>	<b>\$ 3.971.664.567</b>	<b>\$ 4.101.347.964</b>
1.2.1.0.00-001 - ICLD	\$ 3.215.454.732	\$ 3.279.763.827	\$ 3.355.198.395	\$ 3.439.078.355
1.2.3.2.22-008 - AMOBILIAMIENTO URBANO	\$ 483.612.675	\$ 529.217.350	\$ 573.830.373	\$ 616.465.970
1.2.3.2.22-080 - OCUPACION DE VIAS	\$ 22.801.483	\$ 24.951.663	\$ 27.055.088	\$ 29.065.281
1.3.2.3.11-147 - RF AMOBILIAMIENTO URBANO	\$ 13.131.110	\$ 14.369.374	\$ 15.580.712	\$ 16.738.359
1.3.3.1.00-95-001 RB ICLD	\$ 600.959.979	\$ -	\$ -	\$ -
1.3.3.4.16-93-080 RB OCUPACION DE VIAS ESPACIO PUBLICO	\$ 1.453.384.253	\$ -	\$ -	\$ -
1.3.3.4.16-93-147 RB RF AMOBILIAMIENTO URBANO	\$ 37.035.901	\$ -	\$ -	\$ -
1.3.3.4.16-95-008 RB AMOBILIAMIENTO URBANO	\$ 664.523.186	\$ -	\$ -	\$ -
1.3.3.4.16-95-080 RB OCUPACION DE VIAS ESPACIO PUBLICO	\$ 47.357.043	\$ -	\$ -	\$ -
1.3.3.4.16-95-147 RB RF AMOBILIAMIENTO URBANO	\$ 14.671.924	\$ -	\$ -	\$ -
<b>4.2 IMPULSOR DE AVANCE: CONTROL URBANÍSTICO Y TERRITORIAL</b>	<b>\$ 18.279.470.831</b>	<b>\$ 6.915.440.000</b>	<b>\$ 7.336.159.592</b>	<b>\$ 7.658.861.094</b>
<b>4.2.1 PROGRAMA: RECUPERANDO LA GOBERNANZA URBANÍSTICA CARTAGENA VUELVE A BRILLAR</b>	<b>\$ 16.000.000.000</b>	<b>\$ 4.875.440.000</b>	<b>\$ 5.249.239.592</b>	<b>\$ 5.519.768.094</b>
1.2.1.0.00-001 - ICLD	\$ 15.200.000.000	\$ 4.000.000.000	\$ 4.300.000.000	\$ 4.500.000.000
1.3.1.1.03-138 - DIVIDENDOS SOCIEDAD PORTUARIA	\$ 800.000.000	\$ 875.440.000	\$ 949.239.592	\$ 1.019.768.094
<b>4.2.2 PROGRAMA: CARTAGENA AVANZA EN EL FORTALECIMIENTO DEL PLAN DE NORMALIZACIÓN URBANÍSTICA</b>	<b>\$ 2.279.470.831</b>	<b>\$ 2.040.000.000</b>	<b>\$ 2.086.920.000</b>	<b>\$ 2.139.093.000</b>
1.2.1.0.00-001 - ICLD	\$ 2.000.000.000	\$ 2.040.000.000	\$ 2.086.920.000	\$ 2.139.093.000
1.3.3.8.03-95-070 RB SGP PROPOSITO GENERAL LIBRE INVERSION	\$ 279.470.831	\$ -	\$ -	\$ -
<b>4.3 IMPULSOR DE AVANCE: CARTAGENA AMIGABLE CON EL AMBIENTE</b>	<b>\$ 26.747.218.611</b>	<b>\$ 7.211.220.250</b>	<b>\$ 7.420.553.609</b>	<b>\$ 7.643.979.601</b>
<b>4.3.1 PROGRAMA: BIENESTAR ANIMAL Y PROTECCIÓN DE LA VIDA SILVESTRE</b>	<b>\$ 917.229.499</b>	<b>\$ 935.574.089</b>	<b>\$ 957.092.293</b>	<b>\$ 981.019.600</b>
1.2.1.0.00-001 - ICLD	\$ 917.229.499	\$ 935.574.089	\$ 957.092.293	\$ 981.019.600
<b>4.3.2 PROGRAMA: GESTIÓN Y CONSERVACIÓN DE LA VEGETACIÓN Y LA BIODIVERSIDAD</b>	<b>\$ 21.952.194.642</b>	<b>\$ 2.341.742.026</b>	<b>\$ 2.395.602.093</b>	<b>\$ 2.455.492.145</b>
1.2.1.0.00-001 - ICLD	\$ 2.295.825.516	\$ 2.341.742.026	\$ 2.395.602.093	\$ 2.455.492.145
1.2.3.3.17-95-198 RB SENTENCIA DOW QUIMICA DE COLOMBIA S.A.	\$ 19.656.369.126	\$ -	\$ -	\$ -



<b>4.3.3 PROGRAMA: ALERTAS TEMPRANAS</b>	<b>\$ 1.500.000.000</b>	<b>\$ 1.530.000.000</b>	<b>\$ 1.565.190.000</b>	<b>\$ 1.604.319.750</b>
1.2.1.0.00-001 - ICLD	\$ 1.500.000.000	\$ 1.530.000.000	\$ 1.565.190.000	\$ 1.604.319.750
<b>4.3.4 PROGRAMA: INVESTIGACIÓN, EDUCACIÓN Y CULTURA AMBIENTAL</b>	<b>\$ 1.444.558.728</b>	<b>\$ 1.521.604.135</b>	<b>\$ 1.600.076.323</b>	<b>\$ 1.677.990.383</b>
1.2.1.0.00-001 - ICLD	\$ 796.453.314	\$ 812.382.380	\$ 831.067.175	\$ 851.843.854
1.2.3.2.07 - 031 - CONTRIBUCCION DEL SECTOR ELECTRICO - GENERAL	\$ 365.099.800	\$ 399.528.711	\$ 433.208.981	\$ 465.396.409
1.3.2.3.11-063 - RF EPA	\$ 283.005.614	\$ 309.693.043	\$ 335.800.167	\$ 360.750.119
<b>4.3.5 PROGRAMA: GENERACIÓN DE ESPACIOS PÚBLICOS REVITALIZADOS Y ADAPTADOS PARA TODOS</b>	<b>\$ 933.235.743</b>	<b>\$ 882.300.000</b>	<b>\$ 902.592.900</b>	<b>\$ 925.157.723</b>
1.2.1.0.00-001 - ICLD	\$ 865.000.000	\$ 882.300.000	\$ 902.592.900	\$ 925.157.723
1.3.3.4.16-95-080 RB OCUPACION DE VIAS ESPACIO PUBLICO	\$ 68.235.743	\$ -	\$ -	\$ -
<b>4.4 IMPULSOR DE AVANCE: CARTAGENA ADAPTADA AL CLIMA Y RESILIENTE A LOS DESASTRES</b>	<b>\$ 21.057.701.177</b>	<b>\$ 16.458.430.419</b>	<b>\$ 17.427.413.898</b>	<b>\$ 18.414.636.775</b>
<b>4.4.1 PROGRAMA: ORDENAMIENTO Y SOSTENIBILIDAD AMBIENTAL</b>	<b>\$ 528.018.028</b>	<b>\$ 577.810.128</b>	<b>\$ 626.519.522</b>	<b>\$ 673.069.922</b>
1.2.3.2.07 - 031 - CONTRIBUCCION DEL SECTOR ELECTRICO - GENERAL	\$ 245.012.414	\$ 268.117.085	\$ 290.719.355	\$ 312.319.803
1.3.2.3.11-063 - RF EPA	\$ 283.005.614	\$ 309.693.043	\$ 335.800.167	\$ 360.750.119
<b>4.4.2 PROGRAMA: CONOCIMIENTO DEL RIESGO</b>	<b>\$ 3.287.735.408</b>	<b>\$ 3.032.977.133</b>	<b>\$ 3.142.587.394</b>	<b>\$ 3.255.904.392</b>
1.2.1.0.00-001 - ICLD	\$ 2.336.143.536	\$ 2.382.866.407	\$ 2.437.672.334	\$ 2.498.614.142
1.2.4.3.03-070 - SGP LIBRE INVERSION	\$ 594.088.208	\$ 650.110.726	\$ 704.915.060	\$ 757.290.249
1.3.3.2.00-95-119 RB ICLD 1% FONDO DE RIESGO	\$ 357.503.664	\$ -	\$ -	\$ -
<b>4.4.3 PROGRAMA: REDUCCIÓN DEL RIESGO</b>	<b>\$ 4.516.177.264</b>	<b>\$ 3.869.527.049</b>	<b>\$ 4.027.106.172</b>	<b>\$ 4.187.588.261</b>
1.2.1.0.00-001 - ICLD	\$ 2.696.830.233	\$ 2.750.766.838	\$ 2.814.034.475	\$ 2.884.385.337
1.2.4.3.03-070 - SGP LIBRE INVERSION	\$ 1.022.352.382	\$ 1.118.760.212	\$ 1.213.071.697	\$ 1.303.202.925
1.3.3.2.00-95-119 RB ICLD 1% FONDO DE RIESGO	\$ 469.840.001	\$ -	\$ -	\$ -
1.3.3.8.03-95-070 RB SGP PROPOSITO GENERAL LIBRE INVERSION	\$ 327.154.648	\$ -	\$ -	\$ -
<b>4.4.4 PROGRAMA: MANEJO DE DESASTRES</b>	<b>\$ 11.348.607.977</b>	<b>\$ 5.060.116.108</b>	<b>\$ 5.192.086.809</b>	<b>\$ 5.335.482.350</b>
1.2.1.0.00-001 - ICLD	\$ 4.711.593.371	\$ 4.805.825.238	\$ 4.916.359.219	\$ 5.039.268.199
1.2.4.3.03-070 - SGP LIBRE INVERSION	\$ 232.377.656	\$ 254.290.869	\$ 275.727.589	\$ 296.214.149
1.3.1.1.06-086 - DONACIONES	\$ 1	\$ 1	\$ 1	\$ 1
1.3.3.1.00-95-001 RB ICLD	\$ 3.511.922.707	\$ -	\$ -	\$ -





1.3.3.1.00-95-009 RB RECURSOS	\$ 47.902.420	\$ -	\$ -	\$ -
1.3.3.11.01-93-193 R.B. VENTA DE ACTIVOS	\$ 772.156	\$ -	\$ -	\$ -
1.3.3.11.01-95-193 R.B. VENTA DE ACTIVOS	\$ 502.484	\$ -	\$ -	\$ -
1.3.3.11.06-93-086-01 RB DONACIONES COVID	\$ 343.203.745	\$ -	\$ -	\$ -
1.3.3.11.06-93-086-02 RB DONACIONES IOTA	\$ 22.546.113	\$ -	\$ -	\$ -
1.3.3.11.06-93-086-04 RB DONACIONES TURISMO DUAL	\$ 386	\$ -	\$ -	\$ -
1.3.3.2.00-95-119 RB ICLD 1% FONDO DE RIESGO	\$ 1.407.375.942	\$ -	\$ -	\$ -
1.3.3.8.03-95-070 RB SGP PROPOSITO GENERAL LIBRE INVERSION	\$ 1.070.410.996	\$ -	\$ -	\$ -
<b>4.4.5 PROGRAMA: PROTECCIÓN COSTERA</b>	<b>\$ 1.377.162.500</b>	<b>\$ 918.000.000</b>	<b>\$ 939.114.000</b>	<b>\$ 962.591.850</b>
1.2.1.0.00-001 - ICLD	\$ 900.000.000	\$ 918.000.000	\$ 939.114.000	\$ 962.591.850
1.3.3.4.21-95-003 RB CERTIFICADO PAZ Y SALVO VALORIZACION	\$ 477.162.500	\$ -	\$ -	\$ -
<b>4.4.6 PROGRAMA: ADAPTACIÓN DEL ESPACIO PÚBLICO AL CAMBIO CLIMÁTICO</b>	<b>\$ -</b>	<b>\$ 3.000.000.000</b>	<b>\$ 3.500.000.000</b>	<b>\$ 4.000.000.000</b>
1.2.1.0.00-001 - ICLD	\$ -	\$ 3.000.000.000	\$ 3.500.000.000	\$ 4.000.000.000
<b>4.5 IMPULSOR DE AVANCE: CIUDAD HISTÓRICA Y PATRIMONIAL</b>	<b>\$ 4.276.118.710</b>	<b>\$ 5.755.351.304</b>	<b>\$ 9.316.252.192</b>	<b>\$ 10.281.388.737</b>
<b>4.5.1 PROGRAMA: SOSTENIBILIDAD DEL ESPACIO PÚBLICO DEL CENTRO HISTÓRICO DE CARTAGENA DE INDIAS</b>	<b>\$ 1.776.118.710</b>	<b>\$ 2.855.351.304</b>	<b>\$ 3.359.352.192</b>	<b>\$ 3.561.816.237</b>
1.2.1.0.00-001 - ICLD	\$ 84.599.413	\$ 1.854.897.670	\$ 2.274.560.317	\$ 2.396.424.325
1.2.3.2.22-100 - APROVECHAMIENTO ECONÓMICO DEL ESPACIO PÚBLICO	\$ 914.240.733	\$ 1.000.453.634	\$ 1.084.791.875	\$ 1.165.391.912
1.3.3.4.16-93-100 RB APROVECHAMIENTO ECONÓMICO DEL ESPACIO PÚBLICO	\$ 124.135.279	\$ -	\$ -	\$ -
1.3.3.4.16-95-100 RB APROVECHAMIENTO ECONÓMICO DEL ESPACIO PÚBLICO	\$ 653.143.285	\$ -	\$ -	\$ -
<b>4.5.2 PROGRAMA: CONEXIÓN ENTRE EL CASTILLO DE SAN FELIPE DE BARAJAS Y SU ÁREA DE INFLUENCIA PARA LA RECUPERACIÓN DEL PATRIMONIO ARQUEOLÓGICO, MATERIAL E INMATERIAL</b>	<b>\$ 2.500.000.000</b>	<b>\$ 2.600.000.000</b>	<b>\$ 5.650.000.000</b>	<b>\$ 6.405.000.000</b>
1.2.1.0.00-001 - ICLD	\$ 2.500.000.000	\$ 2.600.000.000	\$ 5.650.000.000	\$ 6.405.000.000
<b>4.5.3 PROGRAMA: MURALLA PARA TODOS</b>	<b>\$ -</b>	<b>\$ 300.000.000</b>	<b>\$ 306.900.000</b>	<b>\$ 314.572.500</b>
1.2.1.0.00-001 - ICLD	\$ -	\$ 300.000.000	\$ 306.900.000	\$ 314.572.500



<b>4.6 IMPULSOR DE AVANCE: INFRAESTRUCTURA, MOVILIDAD SOSTENIBLE Y ACCESIBILIDAD PARA TODOS</b>	\$ 305.702.740.151	\$ 133.594.432.623	\$ 140.417.314.994	\$ 147.979.146.859
<b>4.6.1 PROGRAMA: INTERVENCIONES URBANAS INTEGRALES</b>	<b>\$ 5.000.000.000</b>	<b>\$ 5.100.000.000</b>	<b>\$ 5.217.300.000</b>	<b>\$ 5.347.732.500</b>
1.2.1.0.00-001 - ICLD	\$ 5.000.000.000	\$ 5.100.000.000	\$ 5.217.300.000	\$ 5.347.732.500
<b>4.6.2 PROGRAMA: REHABILITACIÓN, MANTENIMIENTO, ADECUACIÓN, Y OBRA NUEVA PARA EL SISTEMA VIAL Y ESTRUCTURAS DE PASO</b>	\$ 168.400.194.560	\$ 57.344.637.198	\$ 60.905.872.860	\$ 66.630.625.101
1.2.1.0.00-001 - ICLD	\$ 20.358.207.045	\$ 20.765.371.186	\$ 21.242.974.723	\$ 24.020.773.633
1.2.3.2.22-183 - TASAS AEROPORTUARIAS	\$ 32.127.091.302	\$ 35.156.676.012	\$ 38.120.383.800	\$ 40.952.728.316
1.3.1.1.03-137 - DIVIDENDOS CARTAGENA II	\$ 1.000.000.000	\$ 1.094.300.000	\$ 1.186.549.490	\$ 1.274.710.117
1.3.2.1.11-182 RF TASAS AEROPORTUARIAS	\$ 300.000.000	\$ 328.290.000	\$ 355.964.847	\$ 382.413.035
1.3.3.1.00-93-001 RB ICLD	\$ 8.736.133.173	\$ -	\$ -	\$ -
1.3.3.1.00-95-001 RB ICLD	\$ 63.446.742.110	\$ -	\$ -	\$ -
1.3.3.11.03-93-062 RB DIVIDENDOS ACUACAR	\$ 1.866.587.965	\$ -	\$ -	\$ -
1.3.3.11.03-93-138 RB DIVIDENDOS SOCIEDAD PORTUARIA	\$ 3.319.287.264	\$ -	\$ -	\$ -
1.3.3.11.03-93-139 RB DIVIDENDOS TERMINAL DE TRANSPORTE	\$ 28.621.323	\$ -	\$ -	\$ -
1.3.3.11.03-93-140 RB DIVIDENDOS COMPAÑIA HOTELERA	\$ 10.578	\$ -	\$ -	\$ -
1.3.3.11.03-95-062 RB DIVIDENDOS ACUACAR	\$ 3.027.975.120	\$ -	\$ -	\$ -
1.3.3.11.03-95-107 RB RF OTROS DIVIDENDOS	\$ 23.839.917	\$ -	\$ -	\$ -
1.3.3.11.03-95-138 RB DIVIDENDOS SOCIEDAD PORTUARIA	\$ 9.668.193.373	\$ -	\$ -	\$ -
1.3.3.11.03-95-139 RB DIVIDENDOS TERMINAL DE TRANSPORTE	\$ 50.250.772	\$ -	\$ -	\$ -
1.3.3.11.03-95-140 RB DIVIDENDOS COMPAÑIA HOTELERA	\$ 106.762.948	\$ -	\$ -	\$ -
1.3.3.3.17-93-124 RB IMPUESTO TRANSPORTE POR OLEODUCTO Y GASODUCTO	\$ 54.596.091	\$ -	\$ -	\$ -
1.3.3.3.17-93-126 RB RF IMPUESTO DE TRANSPORTE POR OLEODUCTO Y GASODUCTO	\$ 58.792.578	\$ -	\$ -	\$ -
1.3.3.3.17-95-124 RB IMPUESTO TRANSPORTE POR OLEODUCTO Y GASODUCTO	\$ 3.111.365.104	\$ -	\$ -	\$ -
1.3.3.3.17-95-126 RB RF IMPUESTO DE	\$ 70.000.002	\$ -	\$ -	\$ -



TRANSPORTE POR OLEODUCTO Y GASODUCTO				
1.3.3.4.16-183 - R.B. TASAS AEROPORTUARIAS	\$ 11.269.575.541	\$ -	\$ -	\$ -
1.3.3.4.16-93-053 RB CONTRAPRESTACIONES PORTUARIAS	\$ 2.841.240.296	\$ -	\$ -	\$ -
1.3.3.4.16-93-108 RB RF CONTRAPRESTACION PORTUARIA	\$ 936.218.115	\$ -	\$ -	\$ -
1.3.3.4.16-95-053 RB CONTRAPRESTACIONES PORTUARIAS	\$ 2.781.786.509	\$ -	\$ -	\$ -
1.3.3.4.16-95-108 RB RF CONTRAPRESTACION PORTUARIA	\$ 409.031.498	\$ -	\$ -	\$ -
1.3.3.4.16-95-183 - RB TASAS AEROPORTUARIAS	\$ 1.253.377.650	\$ -	\$ -	\$ -
1.3.3.8.03-93-070 RB SGP PROPOSITO GENERAL LIBRE INVERSION	\$ 554.870.303	\$ -	\$ -	\$ -
1.3.3.8.03-93-075 RB RF SGP PROPOSITO GENERAL LIBRE INVERSION	\$ 892.756.357	\$ -	\$ -	\$ -
1.3.3.8.03-95-075 RB RF SGP PROPOSITO GENERAL LIBRE INVERSION	\$ 106.881.625	\$ -	\$ -	\$ -
<b>4.6.3 PROGRAMA: SOLUCIONES VIALES PARA LA COMPETITIVIDAD A TRAVÉS DE CONTRIBUCIÓN POR VALORIZACIÓN</b>	\$ 1	\$ 1.000.000.000	\$ 1.023.000.000	\$ 1
1.2.1.0.00-001 - ICLD	\$ 1	\$ 1.000.000.000	\$ 1.023.000.000	\$ 1
<b>4.6.4 PROGRAMA: MOVILIDAD ORDENADA, SOSTENIBLE Y AMIGABLE CON EL MEDIO AMBIENTE</b>	\$ 31.509.739.752	\$ 10.292.055.530	\$ 10.670.964.698	\$ 10.746.906.379
1.2.1.0.00-001 - ICLD	\$ 16.271.408.897	\$ 6.846.837.075	\$ 6.935.314.328	\$ 6.733.697.186
1.2.3.2.25-168 - MULTAS TRANSITO Y TRANSPORTE	\$ 3.077.662.832	\$ 3.367.886.437	\$ 3.651.799.264	\$ 3.923.127.949
1.3.2.3.11-079 - RF DATT	\$ 70.668.023	\$ 77.332.018	\$ 83.851.107	\$ 90.081.244
1.3.3.1.00-93-001 RB ICLD	\$ 6.000.000.000	\$ -	\$ -	\$ -
1.3.3.1.00-95-001 RB ICLD	\$ 6.090.000.000	\$ -	\$ -	\$ -
<b>4.6.5 PROGRAMA: TRANSPORTE MASIVO, CONFIABLE, EFICIENTE Y SOSTENIBLE</b>	<b>\$ 100.792.805.838</b>	<b>\$ 59.857.739.895</b>	<b>\$ 62.600.177.437</b>	<b>\$ 65.253.882.878</b>
1.2.1.0.00-001 - ICLD	\$ 30.227.992.896	\$ 30.832.552.754	\$ 31.541.701.467	\$ 32.330.244.004
1.2.2.0.00-019 - ICDE-TRANSCARIBE 50% SOBRETASA GASOLINA	\$ 26.776.382.306	\$ 28.918.492.890	\$ 30.942.787.393	\$ 32.799.354.636
1.2.3.2.21-190 - 65% PERMISO DE ACCESO A ZONA CON RESTRICCIÓN VEHICULAR DECRETO 0833	\$ 97.500.000	\$ 106.694.250	\$ 115.688.575	\$ 124.284.236
1.2.3.2.22-191 - COBROS POR ESTACIONAMIENTO SOBRE LAS VÍAS PÚBLICAS	\$ 1	\$ 1	\$ 1	\$ 1



1.3.3.1.00-95-001 RB ICLD	\$ 40.000.000.000	\$ -	\$ -	\$ -
1.3.3.2.00-93-019 RB TRANSCRIBE 50% SOBRETASA GASOLINA	\$ 3.684.332.990	\$ -	\$ -	\$ -
1.3.3.4.15-95-190 - RB 65% PERMISO DE ACCESO A ZONA CON RESTRICCIÓN VEHICULAR DECRETO 0833	\$ 6.597.645	\$ -	\$ -	\$ -
<b>4.7 IMPULSOR DE AVANCE: CARTAGENA ORDENADA ALREDEDOR DEL AGUA</b>	<b>\$ 112.638.563.254</b>	<b>\$ 56.010.173.351</b>	<b>\$ 62.742.163.362</b>	<b>\$ 65.513.584.482</b>
<b>4.7.1 PROGRAMA: GESTIÓN Y CONSERVACIÓN DEL AGUA</b>	<b>\$ 4.412.236.188</b>	<b>\$ 4.828.310.061</b>	<b>\$ 5.235.336.599</b>	<b>\$ 5.624.322.108</b>
1.2.3.2.07 - 031 - CONTRIBUCION DEL SECTOR ELECTRICO - GENERAL	\$ 1.992.255.413	\$ 2.180.125.098	\$ 2.363.909.644	\$ 2.539.548.131
1.2.3.2.10-014 - TASA RETRIBUTIVA	\$ 57.068.275	\$ 62.449.813	\$ 67.714.333	\$ 72.745.508
1.2.3.2.18-094 - SOBRETASA PEAJE	\$ 2.362.912.500	\$ 2.585.735.149	\$ 2.803.712.622	\$ 3.012.028.470
<b>4.7.2 PROGRAMA: RECUPERACIÓN DEL SISTEMA DE CANALES Y DRENAJES PLUVIALES</b>	<b>\$ 5.698.846.218</b>	<b>\$ 4.881.834.165</b>	<b>\$ 8.066.678.452</b>	<b>\$ 7.311.208.252</b>
1.2.1.0.00-001 - ICLD	\$ 4.000.000.000	\$ 4.080.000.000	\$ 7.197.249.667	\$ 6.377.180.909
1.2.3.2.09-043 - CONTRIBUCION VALORIZACION	\$ 211.785.730	\$ 231.757.124	\$ 251.294.250	\$ 269.965.413
1.3.1.1.03-137 - DIVIDENDOS CARTAGENA II	\$ 500.000.000	\$ 547.150.000	\$ 593.274.745	\$ 637.355.059
1.3.2.3.11-023 - RF VALORIZACION	\$ 20.951.330	\$ 22.927.040	\$ 24.859.790	\$ 26.706.872
1.3.3.4.03-95-043 RB CONTRIBUCION VALORIZACION	\$ 966.109.158	\$ -	\$ -	\$ -
<b>4.7.3 PROGRAMA: RECUPERACIÓN DEL SISTEMA HÍDRICO Y LITORAL DE CARTAGENA</b>	<b>\$ 46.270.438.848</b>	<b>\$ 19.427.796.286</b>	<b>\$ 20.378.233.231</b>	<b>\$ 21.326.845.830</b>
1.2.1.0.00-001 - ICLD	\$ 10.992.647.573	\$ 11.212.500.524	\$ 11.470.388.037	\$ 11.757.147.737
1.2.3.1.16-124 - IMPUESTO DE TRANSPORTE POR OLEODUCTOS Y GASODUCTOS	\$ 2.807.352.428	\$ 3.072.085.761	\$ 3.331.062.591	\$ 3.578.560.542
1.2.3.2.22-053 - CONTRAPRESTACION PORTUARIA	\$ 500.000.000	\$ 547.150.000	\$ 593.274.745	\$ 637.355.059
1.2.4.3.03-070 - SGP LIBRE INVERSION	\$ 1.200.000.000	\$ 1.313.160.000	\$ 1.423.859.388	\$ 1.529.652.141
1.3.1.1.03-062 - DIVIDENDOS ACUACAR	\$ 3.000.000.000	\$ 3.282.900.000	\$ 3.559.648.470	\$ 3.824.130.351
1.3.3.1.00-93-001 RB ICLD	\$ 17.000.000.000	\$ -	\$ -	\$ -
1.3.3.11.05-95-018 RB RECURSOS DE CRÉDITO INTERNO	\$ 5.081.203.716	\$ -	\$ -	\$ -
1.3.3.4.16-93-002 RB SOBRETASA ALCANTARRILADO	\$ 7.226.523	\$ -	\$ -	\$ -
1.3.3.4.16-95-002 RB SOBRETASA ALCANTARRILADO	\$ 904.346	\$ -	\$ -	\$ -



1.3.3.8.03-95-070 RB SGP PROPOSITO GENERAL LIBRE INVERSION	\$ 5.681.104.263	\$ -	\$ -	\$ -
<b>4.7.4 PROGRAMA: PLAN DE RESTAURACION INTEGRAL DE LA CIENAGA DE LA VIRGEN</b>	<b>\$ 55.957.042.000</b>	<b>\$ 26.566.232.840</b>	<b>\$ 28.748.877.080</b>	<b>\$ 30.930.344.342</b>
1.2.1.0.00-001 - ICLD	\$ 54.457.042.000	\$ 24.924.782.840	\$ 26.969.052.845	\$ 29.018.279.166
1.2.4.3.03-070 - SGP LIBRE INVERSION	\$ 1.000.000.000	\$ 1.094.300.000	\$ 1.186.549.490	\$ 1.274.710.117
1.3.1.1.03-137 - DIVIDENDOS CARTAGENA II	\$ 500.000.000	\$ 547.150.000	\$ 593.274.745	\$ 637.355.059
<b>4.7.5 PROGRAMA: GESTIÓN DEL TERRITORIO MARINO COSTERO</b>	<b>\$ 300.000.000</b>	<b>\$ 306.000.000</b>	<b>\$ 313.038.000</b>	<b>\$ 320.863.950</b>
1.2.1.0.00-001 - ICLD	\$ 300.000.000	\$ 306.000.000	\$ 313.038.000	\$ 320.863.950
<b>4.8 IMPULSOR DE AVANCE: INTEGRACIÓN REGIONAL Y METROPOLITANA</b>	<b>\$ 303.226.667</b>	<b>\$ 306.000.000</b>	<b>\$ 313.038.000</b>	<b>\$ 320.863.950</b>
<b>4.8.1 PROGRAMA: PROMOCIÓN, CREACIÓN Y OPERACIÓN DE ESQUEMAS ASOCIATIVOS TERRITORIALES DE LA CIUDAD REGIÓN</b>	\$ 303.226.667	\$ 306.000.000	\$ 313.038.000	\$ 320.863.950
1.2.1.0.00-001 - ICLD	\$ 300.000.000	\$ 306.000.000	\$ 313.038.000	\$ 320.863.950
1.3.3.8.03-95-070 RB SGP PROPOSITO GENERAL LIBRE INVERSION	\$ 3.226.667	\$ -	\$ -	\$ -
<b>5. LINEA ESTRATEGICA: INNOVACIÓN PÚBLICA Y PARTICIPACIÓN CIUDADANA</b>	<b>\$ 82.693.960.565</b>	<b>\$ 75.965.622.892</b>	<b>\$ 78.064.988.815</b>	<b>\$ 81.972.885.631</b>
<b>5.1 IMPULSOR DE AVANCE: TRANSPARENCIA Y GOBIERNO ABIERTO</b>	<b>\$ 2.824.000.003</b>	<b>\$ 3.425.060.001</b>	<b>\$ 3.544.084.735</b>	<b>\$ 3.667.784.987</b>
<b>5.1.1 PROGRAMA: PROCESOS ADMINISTRATIVOS ÓPTIMOS Y TRANSPARENTES</b>	\$ 409.000.000	\$ 624.610.000	\$ 645.684.089	\$ 667.675.880
1.2.1.0.00-001 - ICLD	\$ 309.000.000	\$ 515.180.000	\$ 527.029.140	\$ 540.204.869
1.3.1.1.03-138 - DIVIDENDOS SOCIEDAD PORTUARIA	\$ 100.000.000	\$ 109.430.000	\$ 118.654.949	\$ 127.471.012
<b>5.1.2 PROGRAMA: TRANSPARENCIA Y LUCHA CONTRA LA CORRUPCIÓN</b>	<b>\$ 1.400.000.001</b>	<b>\$ 1.450.290.000</b>	<b>\$ 1.503.770.847</b>	<b>\$ 1.558.914.185</b>
1.2.1.0.00-001 - ICLD	\$ 1.100.000.001	\$ 1.122.000.000	\$ 1.147.806.000	\$ 1.176.501.150
1.3.1.1.03-137 - DIVIDENDOS CARTAGENA II	\$ 300.000.000	\$ 328.290.000	\$ 355.964.847	\$ 382.413.035
<b>5.1.3 PROGRAMA: CARTAGENA DIGITAL, INCLUSIVA Y CONECTADA</b>	<b>\$ 1.015.000.002</b>	<b>\$ 1.350.160.001</b>	<b>\$ 1.394.629.799</b>	<b>\$ 1.441.194.922</b>
1.2.1.0.00-001 - ICLD	\$ 815.000.002	\$ 1.131.300.001	\$ 1.157.319.901	\$ 1.186.252.899
1.3.1.1.03-062 - DIVIDENDOS ACUACAR	\$ 100.000.000	\$ 109.430.000	\$ 118.654.949	\$ 127.471.012





1.3.1.1.03-137 - DIVIDENDOS CARTAGENA II	\$ 100.000.000	\$ 109.430.000	\$ 118.654.949	\$ 127.471.012
<b>5.2 IMPULSOR DE AVANCE: FORTALECIMIENTO INSTITUCIONAL E INNOVACIÓN ADMINISTRATIVA</b>	\$ 6.356.637.140	\$ 6.012.528.170	\$ 6.434.573.502	\$ 6.859.522.888
<b>5.2.1 PROGRAMA: MODELO INTEGRADO DE PLANEACIÓN Y GESTIÓN - MIPG</b>	<b>\$ 41.000.000</b>	<b>\$ 41.820.000</b>	<b>\$ 42.781.860</b>	<b>\$ 43.851.407</b>
1.2.1.0.00-001 - ICLD	\$ 41.000.000	\$ 41.820.000	\$ 42.781.860	\$ 43.851.407
<b>5.2.2 PROGRAMA: MEJORA NORMATIVA EN EL DISTRITO DE CARTAGENA</b>	\$ -	<b>\$ 300.000.000</b>	<b>\$ 400.000.000</b>	<b>\$ 500.000.000</b>
1.2.1.0.00-001 - ICLD	\$ -	\$ 300.000.000	\$ 400.000.000	\$ 500.000.000
<b>5.2.3 PROGRAMA: PATRIMONIO PÚBLICO AL SERVICIO DEL DISTRITO DE CARTAGENA</b>	<b>\$ 300.000.000</b>	<b>\$ 306.000.000</b>	<b>\$ 313.038.000</b>	<b>\$ 320.863.950</b>
1.2.1.0.00-001 - ICLD	\$ 300.000.000	\$ 306.000.000	\$ 313.038.000	\$ 320.863.950
<b>5.2.4 PROGRAMA: REDISEÑO INSTITUCIONAL Y MODERNIZACIÓN ADMINISTRATIVA DEL DISTRITO</b>	\$ 1.500.000.001	\$ 200.000.000	\$ 204.600.000	\$ 209.715.000
1.2.1.0.00-001 - ICLD	\$ 1	\$ 200.000.000	\$ 204.600.000	\$ 209.715.000
1.3.3.1.00-95-001 RB ICLD	\$ 1.500.000.000	\$ -	\$ -	\$ -
<b>5.2.5 PROGRAMA: SEGURIDAD DIGITAL</b>	\$ -	<b>\$ 350.000.000</b>	<b>\$ 358.050.000</b>	<b>\$ 367.001.250</b>
1.2.1.0.00-001 - ICLD	\$ -	\$ 350.000.000	\$ 358.050.000	\$ 367.001.250
<b>5.2.6 PROGRAMA: TRANSFORMACIÓN DIGITAL DEL SISTEMA DE ARCHIVO PARA LA GESTIÓN PÚBLICA EFICIENTE</b>	\$ 1.000.000.000	\$ 1.049.720.000	\$ 1.100.695.796	\$ 1.151.611.947
1.2.1.0.00-001 - ICLD	\$ 600.000.000	\$ 612.000.000	\$ 626.076.000	\$ 641.727.900
1.3.1.1.03-062 - DIVIDENDOS ACUACAR	\$ 200.000.000	\$ 218.860.000	\$ 237.309.898	\$ 254.942.023
1.3.1.1.03-137 - DIVIDENDOS CARTAGENA II	\$ 200.000.000	\$ 218.860.000	\$ 237.309.898	\$ 254.942.023
<b>5.2.7 PROGRAMA: FORTALECIMIENTO DEL SISTEMA DE CONTROL INTERNO - SCI</b>	\$ -	<b>\$ 500.000.000</b>	<b>\$ 600.000.000</b>	<b>\$ 700.000.000</b>
1.2.1.0.00-001 - ICLD	\$ -	\$ 500.000.000	\$ 600.000.000	\$ 700.000.000
<b>5.2.8 PROGRAMA: FORTALECIMIENTO DE LA GESTION ADMINISTRATIVA Y OPERATIVA DEL DEPARTAMENTO ADMINISTRATIVO DE TRANSITO Y TRANSPORTE - DATT</b>	\$ 3.515.637.139	\$ 3.264.988.170	\$ 3.415.407.846	\$ 3.566.479.335
1.2.1.0.00-001 - ICLD	\$ 1.996.270.763	\$ 2.036.196.178	\$ 2.083.028.690	\$ 2.135.104.408



1.2.3.2.25-168 - MULTAS TRANSITO Y TRANSPORTE	\$ 1.115.104.371	\$ 1.220.258.713	\$ 1.323.126.523	\$ 1.421.434.823
1.3.2.3.11-079 - RF DATT	\$ 7.797.933	\$ 8.533.278	\$ 9.252.633	\$ 9.940.104
1.3.3.5.01-93-079 RB RF PARTICIPACION IMPUESTO DE VEHICULO AUTOMOTOR	\$ 387.406.192	\$ -	\$ -	\$ -
1.3.3.5.01-95-079 RB RF PARTICIPACION IMPUESTO DE VEHICULO AUTOMOTOR	\$ 9.057.880	\$ -	\$ -	\$ -
<b>5.3 IMPULSOR DE AVANCE: FINANZAS PÚBLICAS</b>	<b>\$ 34.330.650.285</b>	<b>\$ 25.138.367.627</b>	<b>\$ 24.779.465.769</b>	<b>\$ 25.297.602.818</b>
<b>5.3.1 PROGRAMA: GESTIÓN FISCAL Y FINANCIERA OPORTUNA</b>	<b>\$ 25.491.085.895</b>	<b>\$ 17.180.982.314</b>	<b>\$ 16.213.798.875</b>	<b>\$ 16.146.949.452</b>
1.2.1.0.00-001 - ICLD	\$ 8.882.596.816	\$ 8.350.248.752	\$ 6.638.634.474	\$ 5.860.350.335
1.2.3.2.09-177 - PLUSVALIA	\$ 1	\$ 1	\$ 1	\$ 1
1.2.4.3.03-070 - SGP LIBRE INVERSION	\$ 8.069.755.607	\$ 8.830.733.561	\$ 9.575.164.400	\$ 10.286.599.115
1.3.3.1.00-93-001 RB ICLD	\$ 8.500.000.000	\$ -	\$ -	\$ -
1.3.3.8.03-95-070 RB SGP PROPOSITO GENERAL LIBRE INVERSION	\$ 38.733.471	\$ -	\$ -	\$ -
<b>5.3.2 PROGRAMA: HACIENDA MODERNA Y DIGITAL</b>	<b>\$ 8.839.564.390</b>	<b>\$ 7.957.385.312</b>	<b>\$ 8.565.666.894</b>	<b>\$ 9.150.653.367</b>
1.2.1.0.00-001 - ICLD	\$ 1.000.000.000	\$ 1.020.000.000	\$ 1.043.460.000	\$ 1.069.546.500
1.2.3.1.16-124 - IMPUESTO DE TRANSPORTE POR OLEODUCTOS Y GASODUCTOS	\$ 1.646.997.280	\$ 1.802.309.124	\$ 1.954.243.783	\$ 2.099.444.096
1.3.1.1.03-062 - DIVIDENDOS ACUACAR	\$ 358.836.486	\$ 392.674.767	\$ 425.777.249	\$ 457.412.499
1.3.1.1.03-137 - DIVIDENDOS CARTAGENA II	\$ 3.800.000.000	\$ 4.158.340.000	\$ 4.508.888.062	\$ 4.843.898.445
1.3.2.1.11-108 - RF CONTRAPRESTACION PORTUARIA	\$ 533.730.624	\$ 584.061.422	\$ 633.297.800	\$ 680.351.826
1.3.3.8.03-93-070 RB SGP PROPOSITO GENERAL LIBRE INVERSION	\$ 1.500.000.000	\$ -	\$ -	\$ -
<b>5.4 IMPULSOR DE AVANCE: CULTURA CIUDADANA</b>	<b>\$ 2.825.114.000</b>	<b>\$ 2.881.616.280</b>	<b>\$ 2.947.893.454</b>	<b>\$ 3.021.590.791</b>
<b>5.4.1 PROGRAMA: SERVIDORES CON ESPLENDOR CONSTRUYENDO CIUDAD</b>	<b>\$ 225.640.000</b>	<b>\$ 230.152.800</b>	<b>\$ 235.446.314</b>	<b>\$ 241.332.472</b>
1.2.1.0.00-001 - ICLD	\$ 225.640.000	\$ 230.152.800	\$ 235.446.314	\$ 241.332.472
<b>5.4.2 PROGRAMA: CIUDADANÍA DIVERSA, PARTICIPATIVA Y PROPULSORA DEL DESARROLLO</b>	<b>\$ 225.640.000</b>	<b>\$ 230.152.800</b>	<b>\$ 235.446.314</b>	<b>\$ 241.332.472</b>
1.2.1.0.00-001 - ICLD	\$ 225.640.000	\$ 230.152.800	\$ 235.446.314	\$ 241.332.472
<b>5.4.3 PROGRAMA: CARTAGENEIDAD CON ORGULLO Y ESPLENDOR</b>	<b>\$ 699.484.000</b>	<b>\$ 713.473.680</b>	<b>\$ 729.883.575</b>	<b>\$ 748.130.664</b>
1.2.1.0.00-001 - ICLD	\$ 699.484.000	\$ 713.473.680	\$ 729.883.575	\$ 748.130.664



<b>5.4.4 PROGRAMA: CARTAGENA BRILLA CON CULTURA CIUDADANA</b>	<b>\$ 1.561.530.000</b>	<b>\$ 1.592.760.600</b>	<b>\$ 1.629.394.094</b>	<b>\$ 1.670.128.946</b>
1.2.1.0.00-001 - ICLD	\$ 1.561.530.000	\$ 1.592.760.600	\$ 1.629.394.094	\$ 1.670.128.946
<b>5.4.5 PROGRAMA: ESCUELA DE GOBERNANZA E INNOVACIÓN PÚBLICA</b>	<b>\$ 112.820.000</b>	<b>\$ 115.076.400</b>	<b>\$ 117.723.157</b>	<b>\$ 120.666.236</b>
1.2.1.0.00-001 - ICLD	\$ 112.820.000	\$ 115.076.400	\$ 117.723.157	\$ 120.666.236
<b>5.5 IMPULSOR DE AVANCE: PARTICIPACIÓN CIUDADANA Y ACCIÓN COMUNAL</b>	<b>\$ 4.546.000.003</b>	<b>\$ 4.625.520.003</b>	<b>\$ 5.421.310.143</b>	<b>\$ 7.131.336.676</b>
<b>5.5.1 PROGRAMA: ORGANISMOS COMUNALES TÉCNICOS Y ADMINISTRATIVAMENT E EFICIENTES</b>	<b>\$ 2.250.000.000</b>	<b>\$ 2.406.450.000</b>	<b>\$ 2.562.419.235</b>	<b>\$ 2.714.225.051</b>
1.2.1.0.00-001 - ICLD	\$ 750.000.000	\$ 765.000.000	\$ 782.595.000	\$ 802.159.875
1.2.3.2.22-053 - CONTRAPRESTACION PORTUARIA	\$ 1.500.000.000	\$ 1.641.450.000	\$ 1.779.824.235	\$ 1.912.065.176
<b>5.5.2 PROGRAMA: ORGANIZACIONES SOCIALES SÓLIDAS E INCIDENTES EN EL DESARROLLO LOCAL</b>	<b>\$ 857.500.000</b>	<b>\$ 911.800.000</b>	<b>\$ 966.311.695</b>	<b>\$ 1.019.717.932</b>
1.2.1.0.00-001 - ICLD	\$ 357.500.000	\$ 364.650.000	\$ 373.036.950	\$ 382.362.874
1.3.2.2.08-075 - RF SGP PROPOSITO GENERAL	\$ 500.000.000	\$ 547.150.000	\$ 593.274.745	\$ 637.355.059
<b>5.5.3 PROGRAMA: PRESUPUESTO PARTICIPATIVO</b>	<b>\$ 200.000.001</b>	<b>\$ 354.000.001</b>	<b>\$ 917.384.001</b>	<b>\$ 2.397.818.601</b>
1.2.1.0.00-001 - ICLD	\$ 200.000.001	\$ 354.000.001	\$ 917.384.001	\$ 2.397.818.601
<b>5.5.4 PROGRAMA: PARTICIPANDO DECIDIMOS Y AVANZAMOS</b>	<b>\$ 370.000.000</b>	<b>\$ 377.400.000</b>	<b>\$ 386.080.200</b>	<b>\$ 395.732.205</b>
1.2.1.0.00-001 - ICLD	\$ 370.000.000	\$ 377.400.000	\$ 386.080.200	\$ 395.732.205
<b>5.5.5 PROGRAMA: PROMOCIÓN Y GARANTÍA PARA LA PARTICIPACIÓN SOCIO-POLÍTICA JUVENIL</b>	<b>\$ 797.000.000</b>	<b>\$ 302.940.000</b>	<b>\$ 309.907.620</b>	<b>\$ 317.655.311</b>
1.2.1.0.00-001 - ICLD	\$ 297.000.000	\$ 302.940.000	\$ 309.907.620	\$ 317.655.311
1.3.3.1.00-93-001 RB ICLD	\$ 500.000.000	\$ -	\$ -	\$ -
<b>5.5.6 PROGRAMA: DERECHO A LA PARTICIPACIÓN Y REPRESENTACIÓN CON EQUIDAD DE GÉNERO</b>	<b>\$ 71.500.002</b>	<b>\$ 272.930.002</b>	<b>\$ 279.207.392</b>	<b>\$ 286.187.577</b>
1.2.1.0.00-001 - ICLD	\$ 71.500.002	\$ 272.930.002	\$ 279.207.392	\$ 286.187.577
<b>5.6 IMPULSOR DE AVANCE: SISTEMA DE PLANEACIÓN DISTRITAL</b>	<b>\$ 31.811.559.135</b>	<b>\$ 33.882.530.811</b>	<b>\$ 34.937.661.211</b>	<b>\$ 35.995.047.470</b>
<b>5.6.1 PROGRAMA: CENTRO DE INVESTIGACIÓN PARA LA PLANEACION SOCIOECONOMICA Y TERRITORIAL</b>	<b>\$ 500.000.000</b>	<b>\$ 1.010.000.000</b>	<b>\$ 1.121.730.000</b>	<b>\$ 1.184.773.250</b>



1.2.1.0.00-001 - ICLD	\$ 500.000.000	\$ 1.010.000.000	\$ 1.121.730.000	\$ 1.184.773.250
<b>5.6.2 PROGRAMA: SISTEMAS DE INFORMACIÓN PARA EL DESARROLLO DE CARTAGENA</b>	<b>\$ 6.672.328.305</b>	<b>\$ 6.539.442.110</b>	<b>\$ 6.774.616.078</b>	<b>\$ 7.017.901.435</b>
1.2.1.0.00-001 - ICLD	\$ 4.565.316.857	\$ 5.156.623.194	\$ 5.275.225.528	\$ 5.407.106.166
1.2.3.2.09-006 - CONTRIBUCIONES - ESTRATIFICACION	\$ 761.258.000	\$ 833.044.629	\$ 903.270.292	\$ 970.383.274
1.2.4.3.03-070 - SGP LIBRE INVERSION	\$ 500.000.000	\$ 547.150.000	\$ 593.274.745	\$ 637.355.059
1.3.2.1.11-173 - RF CONTRIBUCION ESTRATIFICACION	\$ 2.398.142	\$ 2.624.287	\$ 2.845.514	\$ 3.056.936
1.3.3.4.03-93-006 RB APORTES ESTRATIFICACION	\$ 26.599.624	\$ -	\$ -	\$ -
1.3.3.4.03-93-173 - RB RF CONTRIBUCION ESTRATIFICACION	\$ 5.239.653	\$ -	\$ -	\$ -
1.3.3.4.03-95-006 RB APORTES ESTRATIFICACION	\$ 470.993.579	\$ -	\$ -	\$ -
1.3.3.8.03-95-070 RB SGP PROPOSITO GENERAL LIBRE INVERSION	\$ 340.522.450	\$ -	\$ -	\$ -
<b>5.6.3 PROGRAMA: INVERSIÓN PÚBLICA EFICIENTE Y TRANSPARENTE</b>	<b>\$ 3.327.692.592</b>	<b>\$ 3.097.088.700</b>	<b>\$ 3.281.017.131</b>	<b>\$ 3.461.317.335</b>
1.2.1.0.00-001 - ICLD	\$ 1.233.985.000	\$ 1.258.664.700	\$ 1.287.613.988	\$ 1.319.804.338
1.2.4.3.03-070 - SGP LIBRE INVERSION	\$ 1.680.000.000	\$ 1.838.424.000	\$ 1.993.403.143	\$ 2.141.512.997
1.3.3.8.03-95-070 RB SGP PROPOSITO GENERAL LIBRE INVERSION	\$ 413.707.592	\$ -	\$ -	\$ -
<b>5.6.4 PROGRAMA: POLÍTICAS PÚBLICAS SECTORIALES Y CON VISIÓN INTEGRAL</b>	<b>\$ 300.000.000</b>	<b>\$ 1.006.000.000</b>	<b>\$ 1.013.038.000</b>	<b>\$ 1.020.863.950</b>
1.2.1.0.00-001 - ICLD	\$ 300.000.000	\$ 1.006.000.000	\$ 1.013.038.000	\$ 1.020.863.950
<b>5.6.5 PROGRAMA: DESCENTRALIZACIÓN ADMINISTRATIVA</b>	<b>\$ 21.011.538.237</b>	<b>\$ 21.420.000.001</b>	<b>\$ 21.912.660.001</b>	<b>\$ 22.460.476.501</b>
1.2.1.0.00-001 - ICLD	\$ 21.000.000.000	\$ 21.420.000.000	\$ 21.912.660.000	\$ 22.460.476.500
1.2.3.2.25-095 - MULTA LOCALIDAD	\$ 1	\$ 1	\$ 1	\$ 1
1.3.3.4.19-93-095-01 RB MULTAS Y SANCIONES LOCALIDAD 1	\$ 25.663	\$ -	\$ -	\$ -
1.3.3.4.19-93-095-02 RB MULTAS Y SANCIONES LOCALIDAD 2	\$ 25.261	\$ -	\$ -	\$ -
1.3.3.4.19-95-095-01 RB MULTAS Y SANCIONES LOCALIDAD 1	\$ 5.789.093	\$ -	\$ -	\$ -
1.3.3.4.19-95-095-02 RB MULTAS Y SANCIONES LOCALIDAD 2	\$ 5.698.220	\$ -	\$ -	\$ -
<b>5.6.6 PROGRAMA: GESTION CATASTRAL CON ENFOQUE MULTIPROPOSITO</b>	<b>\$ 1</b>	<b>\$ 810.000.000</b>	<b>\$ 834.600.000</b>	<b>\$ 849.715.000</b>
1.2.1.0.00-001 - ICLD	\$ 1	\$ 810.000.000	\$ 834.600.000	\$ 849.715.000
<b>6. LINEA ESTRATEGICA: CAPITULO DE LOS</b>	<b>\$ 3.133.750.899</b>	<b>\$ 5.933.000.917</b>	<b>\$ 6.307.910.086</b>	<b>\$ 6.726.482.060</b>



PUEBLOS Y COMUNIDADES ETNICAS				
<b>6.1 IMPULSOR DE AVANCE: FORTALECIMIENTO AL DESARROLLO AFRO-TERRITORIAL DE LA POBLACION NEGRA, AFROCOLOMBIANA, RAIZAL Y PALENQUERA</b>	\$ 1.023.719.489	\$ 2.547.908.879	\$ 2.675.364.812	\$ 2.805.173.777
<b>6.1.1 PROGRAMA: GOBERNANZA Y PARTICIPACION DE LAS COMUNIDADES NEGRAS AFROCOLOMBIANAS, RAIZALES Y PALENQUERAS PARA EL FORTALECIMIENTO DE LA DEMOCRACIA EN EL DISTRITO</b>	\$ -	\$ 500.000.000	\$ 500.000.000	\$ 500.000.000
1.2.1.0.00-001 - ICLD	\$ -	\$ 500.000.000	\$ 500.000.000	\$ 500.000.000
<b>6.1.2 PROGRAMA: DESARROLLO HUMANO Y BIENESTAR SOCIAL DE LAS COMUNIDADES NEGRAS, AFROCOLOMBIANAS, RAIZALES Y PALENQUERAS</b>	\$ 1	\$ 350.000.001	\$ 400.000.001	\$ 450.000.001
1.2.1.0.00-001 - ICLD	\$ 1	\$ 350.000.001	\$ 400.000.001	\$ 450.000.001
<b>6.1.3 PROGRAMA: DESARROLLO LOCAL SOSTENIBLE Y PROSPERIDAD COLECTIVA EN LOS TERRITORIOS DE LAS COMUNIDADES NEGRAS DEL DISTRITO DE CARTAGENA</b>	\$ 1.023.719.488	\$ 1.697.908.878	\$ 1.775.364.811	\$ 1.855.173.776
1.2.1.0.00-001 - ICLD	\$ 973.719.488	\$ 1.643.193.878	\$ 1.716.037.337	\$ 1.791.438.270
1.3.1.1.03-137 - DIVIDENDOS CARTAGENA II	\$ 50.000.000	\$ 54.715.000	\$ 59.327.475	\$ 63.735.506
<b>6.2 IMPULSOR DE AVANCE: TERRITORIO SITIO DE PAZ Y PENSAMIENTO COLECTIVO</b>	<b>\$ 2.110.031.410</b>	<b>\$ 3.385.092.038</b>	<b>\$ 3.632.545.273</b>	<b>\$ 3.921.308.283</b>
<b>6.2.1 PROGRAMA: TERRITORIO PROPIO</b>	<b>\$ 1.650.000.001</b>	<b>\$ 1.925.860.001</b>	<b>\$ 2.032.520.899</b>	<b>\$ 2.149.283.299</b>
1.2.1.0.00-001 - ICLD	\$ 350.000.001	\$ 1.707.000.001	\$ 1.795.211.001	\$ 1.894.341.276
1.3.1.1.03-137 - DIVIDENDOS CARTAGENA II	\$ 200.000.000	\$ 218.860.000	\$ 237.309.898	\$ 254.942.023
1.3.3.1.00-95-001 RB ICLD	\$ 1.100.000.000	\$ -	\$ -	\$ -
<b>6.2.2 PROGRAMA: ATENCION INTEGRAL PARA LAS COMUNIDADES INDIGENAS</b>	<b>\$ -</b>	<b>\$ 420.000.000</b>	<b>\$ 480.000.000</b>	<b>\$ 560.000.000</b>
1.2.1.0.00-001 - ICLD	\$ -	\$ 420.000.000	\$ 480.000.000	\$ 560.000.000
<b>6.2.3 PROGRAMA: MUJER INDIGENA, FAMILIA Y GENERACION DE INGRESOS</b>	<b>\$ 460.031.409</b>	<b>\$ 1.039.232.037</b>	<b>\$ 1.120.024.374</b>	<b>\$ 1.212.024.983</b>
1.2.1.0.00-001 - ICLD	\$ 460.031.409	\$ 1.039.232.037	\$ 1.120.024.374	\$ 1.212.024.983





<b>TOTAL PLAN PLURIANUAL DE INVERSIONES PLAN DE DESARROLLO 2024-2027 SIN RECURSOS DEL SISTEMA GENERAL DE REGALIAS</b>	\$ 3.216.959.427.690	\$ 2.893.052.833.333	\$ 3.122.107.114.682	\$ 3.340.874.710.178
---	----------------------	----------------------	----------------------	----------------------

<b>PLAN PLURIANUAL DEL PLAN DE DESARROLLO 2024-2027 "CARTAGENA CIUDAD DE DERECHOS" CON SISTEMA GENERAL DE REGALIAS DIRECTAS</b>	2024	2.025	2.026	2.027
<b>1. LINEA ESTRATEGICA: SEGURIDAD HUMANA</b>	<b>\$ 1.926.000.000</b>	<b>\$ 4.518.000.000</b>	<b>\$ 1.940.000.000</b>	<b>\$ -</b>
<b>1.2 IMPULSOR DE AVANCE: CONSTRUCCIÓN DE PAZ, DERECHOS HUMANOS Y CONVIVENCIA</b>	\$ 956.000.000	\$ -	\$ -	\$ -
1.2.1 PROGRAMA: UNA VIDA LIBRE DE VIOLENCIA PARA LAS MUJERES	\$ 956.000.000	\$ -	\$ -	\$ -
<b>1.4 IMPULSOR DE AVANCE: ATENCIÓN INTEGRAL A GRUPOS DE ESPECIAL PROTECCIÓN</b>	\$ 970.000.000	\$ 4.518.000.000	\$ 1.940.000.000	\$ -
1.4.1 PROGRAMA: FORTALECIMIENTO A LA PROTECCIÓN DIGNA DE LAS PERSONAS MAYORES EN EL DISTRITO DE CARTAGENA	\$ 970.000.000	\$ 4.518.000.000	\$ 1.940.000.000	\$ -
<b>2. LINEA ESTRATEGICA: VIDA DIGNA</b>	<b>\$ 11.502.048.000</b>	<b>\$ 30.131.333.000</b>	<b>\$ 27.026.840.000</b>	<b>\$ 20.886.740.000</b>
<b>2.1 IMPULSOR DE AVANCE: EDUCACIÓN</b>	<b>\$ 9.622.048.000</b>	<b>\$ 20.131.333.000</b>	<b>\$ 20.786.840.000</b>	<b>\$ 20.886.740.000</b>
2.1.1 PROGRAMA: MODERNIZACIÓN DE LA INFRAESTRUCTURA EDUCATIVA	\$ 9.622.048.000	\$ 20.131.333.000	\$ 20.786.840.000	\$ 20.886.740.000
<b>2.3 IMPULSOR DE AVANCE: VIVIENDA Y HABITAT</b>	<b>\$ -</b>	<b>\$ -</b>	<b>\$ 4.000.000.000</b>	<b>\$ -</b>
2.3.2 PROGRAMA: MI CASA AVANZA	\$ -	\$ -	\$ 4.000.000.000	\$ -
<b>2.4. IMPULSOR DE AVANCE: ARTE, CULTURA Y PATRIMONIO</b>	<b>\$ -</b>	<b>\$ 10.000.000.000</b>	<b>\$ -</b>	<b>\$ -</b>
2.4.1 PROGRAMA: ESCENARIOS CULTURALES VIVOS PARA TRANSFORMAR: RED DE BIBLIOTECAS, CENTROS CULTURALES, TEATRO ADOLFO MEJÍA	\$ -	\$ 10.000.000.000	\$ -	\$ -
<b>2.6 IMPULSOR DE AVANCE: INFANCIA, ADOLESCENCIA Y FAMILIA</b>	<b>\$ 1.880.000.000</b>	<b>\$ -</b>	<b>\$ 2.240.000.000</b>	<b>\$ -</b>
2.6.1 PROGRAMA: ENTORNOS SEGUROS PARA LA PRIMERA INFANCIA	\$ 1.880.000.000	\$ -	\$ 2.240.000.000	\$ -
<b>4. LINEA ESTRATEGICA: CIUDAD CONECTADA Y SOSTENIBLE</b>	<b>\$ 34.310.025.360</b>	<b>\$ 26.273.373.840</b>	<b>\$ 41.330.898.000</b>	<b>\$ 18.845.038.800</b>
<b>4.6 IMPULSOR DE AVANCE:</b>	<b>\$ 34.310.025.360</b>	<b>\$ 26.273.373.840</b>	<b>\$ 41.330.898.000</b>	<b>\$ 18.845.038.800</b>



<b>INFRAESTRUCTURA, MOVILIDAD SOSTENIBLE Y ACCESIBILIDAD PARA TODOS</b>				
4.6.2 PROGRAMA: REHABILITACIÓN, MANTENIMIENTO, ADECUACIÓN, Y OBRA NUEVA PARA EL SISTEMA VIAL Y ESTRUCTURAS DE PASO	\$ 34.310.025.360	\$ 26.273.373.840	\$ 41.330.898.000	\$ 18.845.038.800
<b>TOTAL PLAN PLURIANUAL DE INVERSIONES DEL PLAN DE DESARROLLO 2024-2027 CON RECURSOS DEL SISTEMA GENERAL DE REGALIAS DIRECTAS</b>	\$ 47.738.073.360	\$ 60.922.706.840	\$ 70.297.738.000	\$ 39.731.778.800

<b>PLAN DE DESARROLLO 2024-2027 "CARTAGENA CIUDAD DE DERECHOS" CON RECURSOS DEL SISTEMA GENERAL DE REGALIAS "EDUCACION SUPERIOR ART 40/LEY 2056"</b>	2024	2025	2026	2027
<b>2. LINEA ESTRATEGICA: VIDA DIGNA</b>	<b>\$ 5.811.821.344</b>	<b>\$ -</b>	<b>\$ 1.735.581.224</b>	<b>\$ 1.621.689.403</b>
<b>2.1 IMPULSOR DE AVANCE: EDUCACIÓN</b>	<b>\$ 5.811.821.344</b>	<b>\$ -</b>	<b>\$ 1.735.581.224</b>	<b>\$ 1.621.689.403</b>
2.1.15 PROGRAMA: OFERTA ACADÉMICA SUPERIOR CON CALIDAD	\$ 5.811.821.344	\$ -	\$ 1.735.581.224	\$ 1.621.689.403
<b>TOTAL PLAN PLURIANUAL DE INVERSIONES 2024-2027 CON RECURSOS DEL SISTEMA GENERAL DE REGALIAS "EDUCACION SUPERIOR ART 40/ LEY 2056"</b>	\$ 5.811.821.344	\$ -	\$ 1.735.581.224	\$ 1.621.689.403

<b>TOTAL PLAN PLURIANUAL DE INVERSIONES DEL PLAN DE DESARROLLO 2024-2027 "CARTAGENA CIUDAD DE DERECHOS"</b>	\$ 3.270.509.322.394	\$ 2.953.975.540.173	\$ 3.194.140.433.906	\$ 3.382.228.178.382
---	----------------------	----------------------	----------------------	----------------------

## 20.1. CAPÍTULO DE INVERSIONES PÚBLICAS CON CARGO AL SISTEMA GENERAL DE REGALÍAS

### 20.1.1. Alistamiento Institucional

Para la elaboración del presente capítulo, se tomó como referencia las etapas definidas en la Guía Básica “Capítulo de Inversiones con Cargo al Sistema General de Regalías en el Plan de Desarrollo Territorial” suministrada por el Departamento Nacional de Planeación, en la cual se orienta a las entidades territoriales sobre las actividades requeridas y resalta la importancia de los ejercicios de planeación participativa, buscando dar cumplimiento a lo establecido en el artículo 30 de la Ley 2056 de 2020.

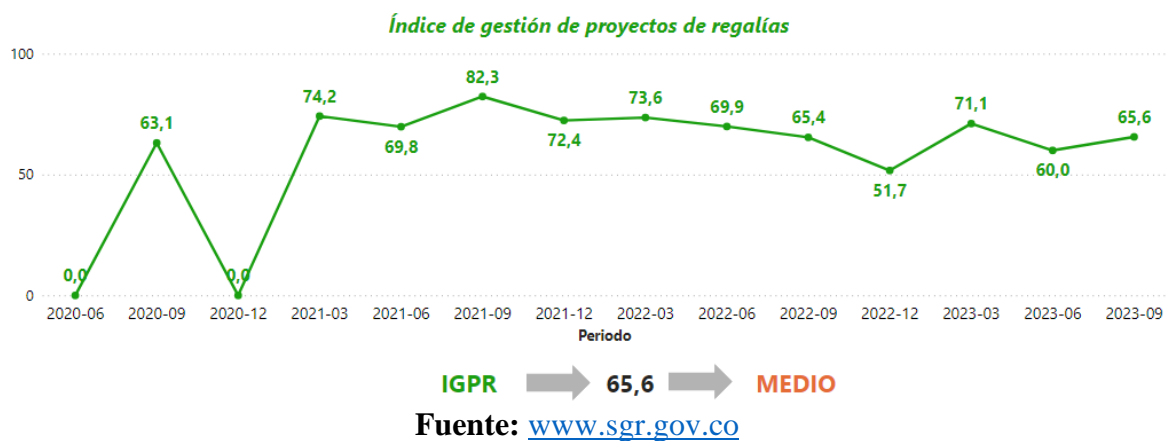
A partir de lo anterior, desde la Secretaría de Planeación Distrital se coordinó el proceso de consolidación de las iniciativas que se presentarían en la mesa de socialización, previas a la mesa de priorización. Esta consolidación fue el resultado de las prioridades dentro del

Programa de Gobierno, el cual tiene dentro de sus principales ideas, el compromiso, cumplimiento, eficacia y eficiencia administrativa; la seguridad integral; las oportunidades de empleo y emprendimiento; el acompañamiento permanente del Distrito a las juntas de acción comunal; la Infraestructura vial; la educación media y superior; entre otros.

Las propuestas presentadas por parte del Alcalde Mayor de Cartagena, Dumek Turbay Paz, propenden por la ejecución de proyectos de infraestructura vial, educativa, cultural y social, que contribuyan con el cumplimiento de las metas del nuevo Plan Desarrollo Distrital. Estas propuestas fueron consolidadas por la Secretaría de Planeación Distrital, a partir de las iniciativas presentadas por las diferentes dependencias de la Alcaldía, y orientadas a atender los déficits de infraestructura pública en la ciudad, que responda a las dinámicas sociales y a las necesidades de la población cartagenera.

Con este ejercicio, se consolidaron iniciativas asociadas con la construcción de nuevas vías y rehabilitación de vías existentes, construcción y reconstrucción de las instituciones educativas, centros de vida, centros de desarrollo infantil, infraestructura para la prestación de servicios sociales, centros culturales, entre otros.

Al mismo tiempo, para la definición de las propuestas, se tuvieron en cuenta insumos como, los saldos y asignaciones presupuestales vigentes y proyectadas, que permitieron definir el monto de la inversión y el estado actual de los proyectos de inversión en ejecución financiados por el SGR, así como el desempeño institucional, medido por Índice de Gestión de Proyectos de Regalías, que, a corte del tercer trimestre de 2023 se encontraba a 65,6, puntaje medio en la escala de calificación.



A partir de estos resultados, en el nuevo Plan de Desarrollo Distrital se propone mejorar el desempeño en la ejecución de estos proyectos, de tal forma que se logre contar con una óptima eficiencia y cobertura, y garantice permanentemente la autonomía de Cartagena en la aprobación de sus proyectos.

### 20.1.2. Plan de Inversiones

Para determinar la disponibilidad de recursos del SGR para Cartagena, se tomó lo establecido en la Ley 2279 del 21 de diciembre de 2022 “*Por el cual se decreta el presupuesto del sistema general de regalías para el bienio del 1 de enero de 2023 al 31 de diciembre de 2024*”; se tomaron las proyecciones publicadas en la plataforma SICODIS-SGR (Sistema de información y consulta de distribuciones de recursos territoriales) del DNP, para incluir las asignaciones para las vigencias 2025, 2026 y 2027. En adición, se tomaron los saldos de los decretos nacionales de cierre fiscal del bienio 2021-2022: Decretos 0363 y 443 del 2023, siendo estos los siguientes:

- **Asignación Ley 2279 de 2022 - Asignación bienio 2023-2024**



CONCEPTO DE GASTOS	Recursos 2023-2024
Asignaciones Directas (20% del SGR)	\$63.324.109.577
Rendimientos Financieros	\$12.249.301.283

Fuente: Ley 2279 de 2022

Teniendo en cuenta que el Distrito de Cartagena cuenta con asignaciones directas, en el marco de los artículos 40 y 71 de la ley 2056 de 2020, en la cual se establece una asignación específica del 5% para la educación superior y 4,5% para proyectos con enfoque diferencial, se destinarán estas asignaciones a los proyectos definidos por las organizaciones o entidades competentes.

- **Asignaciones para proyectos con enfoque diferencial**

CONCEPTO DE GASTO	RECURSOS 2023-2024
Asignaciones para proyectos con enfoque diferencial (Ley 2056 Art. 70)	\$2.849.584.931,00

Fuente: Elaboración propia

- **Asignaciones para proyectos Educación Superior**

CONCEPTO DE GASTO	RECURSOS 2023-2024
Asignaciones para proyectos Educación Superior (Ley 2056 Art. 40)	\$3.166.205.479,00

Fuente: Elaboración propia

### Proyección SICODIS 2025

CONCEPTO DE GASTO	RECURSOS 2025
Asignaciones directas (20% del SGR) *	\$21.946.028.308,00
Asignaciones directas anticipadas (5% del SGR)	\$0
Asignación para la inversión local según NBI y cuarta, quinta, y sexta categoría	\$0
Asignación para la inversión local - ambiente y desarrollo sostenible	\$0

Fuente: SICODIS – DNP febrero 2024

\* Para el cálculo se tuvo en cuenta la proyección SICODIS de \$ 27.432.535.385,00 y la restricción del Gasto 20% (Art. 2.1.1.5.2. Dec.1821 de 2020)

- **Proyección SICODIS 2026**

CONCEPTO DE GASTO	RECURSOS 2026
Asignaciones directas (20% del SGR) *	\$20.216.977.206,40
Asignaciones directas anticipadas (5% del SGR)	\$0
Asignación para la inversión local según NBI y cuarta, quinta, y sexta categoría	\$0
Asignación para la inversión local - ambiente y desarrollo sostenible	\$0

Fuente: SICODIS – DNP febrero 2024

\* Para el cálculo se tuvo en cuenta la proyección SICODIS de \$ 25.271.221.508,00 y la restricción del Gasto 20% (Art. 2.1.1.5.2. Dec.1821 de 2020)

- **Proyección SICODIS 2027**

CONCEPTO DE GASTO	RECURSOS 2027
Asignaciones directas (20% del SGR) *	\$32.433.788.067,60
Asignaciones directas anticipadas (5% del SGR)	\$0
Asignación para la inversión local según NBI y cuarta, quinta, y sexta categoría	\$0
Asignación para la inversión local - ambiente y desarrollo sostenible	\$0

Fuente: SICODIS – DNP febrero 2024

\* Para el cálculo se tuvo en cuenta la proyección SICODIS de la vigencia 2027 y 2028 y a la suma de estas dos vigencias se le aplica el 60% que es el valor máximo que podrá utilizar esta administración en su último año de gobierno

- **Asignación Decreto 0363 de 2023**



Decreto 0363 de 2023” Por el Cual se cierra el presupuesto de la vigencia 2021-2022 y se adicionan al presupuesto del bienio 2023-2024 del Sistema General de Regalías (SGR) incorporando la Disponibilidad Inicial 2023-2024, los reintegros realizados en la Cuenta Única del SGR y la Distribución de los Ingresos por medidas sancionatorias de multas”

Concepto de Gasto	Disponibilidad Inicial 2023-2024
Asignaciones directas (20% del SGR)	\$103.595.394.723,00

Fuente: Decreto 0363 de 2023

- **Asignación adicional Decreto 443 de 2023**

Decreto 443 de 2023 “Por el Cual se Incorpora al presupuesto del Bienio 2023-2024 del Sistema General de Regalías el mayor recaudo generado en la bienalidad 2021-2022 y se dictan otras disposiciones”

Concepto de Gasto	Mayor Recaudo 2021-2022
Asignaciones directas (20% del SGR)	\$13.312.060069,00

Fuente: Decreto 443 de 2023

- **Asignación Adicional Decreto 1065 de 2023**

Decreto 1065 de 2023 “Por el Cual se adiciona el presupuesto de Asignaciones Directas del Sistema General de Regalías del Bienio 2023-2024 con ocasión de los ajustes a las liquidaciones o las reliquidaciones definitivas de vigencias anteriores”.

Concepto de Gasto	Adición 2023-2024
Asignaciones directas (20% del SGR)	\$64.853.891,00

Fuente: Decreto 1065 de 2023

Nota: Los recursos asignados – FONPET, no harán parte del capítulo de inversiones a cargo del SGR, toda vez, que no son asignaciones directas, ni de inversión local, como lo cita el Artículo 30 de la Ley 2056 de 2020.

### 20.1.3. Disponibilidad presupuestal 2024-2027

Teniendo en cuenta lo anterior, a continuación, se presenta el resumen de la disponibilidad presupuestal indicativa del Distrito de Cartagena, para la priorización de proyectos de inversión con cargo al SGR:

CONCEPTO	SALDO INICIAL	APROPICIACIÓN DISPONIBLE (PESOS) 2023-2024	2025 SICODIS	2026 SICODIS	2027 SICODIS	TOTAL
Saldo Inicial	\$ 88.611.715.145,00	\$ -	\$ -	\$ -	\$ -	\$ 88.611.715.145,00
Asignaciones Directas SGR (20% del SGR)	\$ -	\$ 25.329.643.830,80	\$ 27.432.535.385,00	\$ 25.275.501.096,00	\$ 32.433.788.067,60	\$ 110.471.468.379,40
Rendimientos Financieros Decreto 0053	\$ -	\$ 9.738.258.010,00	\$ 0	\$ -	\$ -	\$ 9.738.258.010,00
Reintegros por recursos Liberados	\$ -	\$ 3.393.639.031,09	\$ 11.677.918.250,84	\$ -	\$ -	\$ 15.071.557.281,93
Asignaciones para proyectos con enfoque diferencial (Ley 2056 Art. 70)	-\$ 129.410.624,87	-\$ 1.139.833.972,39	-\$ 1.185.930.820,83	-\$ 1.185.930.820,82	-\$ 1.459.520.463,04	-\$ 5.100.626.701,95
Asignaciones para proyectos Educación Superior (Ley 2056 Art. 40)	-\$ 1.745.795.264,85	-\$ 3.166.205.478,85	-\$ 1.317.700.912,02	-\$ 1.317.700.912,03	-\$ 1.621.689.403,38	-\$ 9.169.091.971,13
<b>TOTAL</b>	<b>\$ 86.736.509.255,28</b>	<b>\$ 34.155.501.420,65</b>	<b>\$ 36.606.821.902,99</b>	<b>\$ 22.771.869.363,15</b>	<b>\$ 29.352.578.201,18</b>	<b>\$ 209.623.280.143,25</b>

Fuente: Construcción propia a partir de información MHCP-SICODIS-SGR del DNP. febrero 2024

El saldo definitivo de recursos para la aprobación de proyectos en Cartagena es de \$223.892.998.816,33, incluido el 20% de restricción de saldo de las asignaciones directas establecido en el Decreto 1821 de 2020.

No obstante, teniendo en cuenta que, los recursos para Educación Superior, del que habla el artículo 40 de la Ley son de \$9.169.091.971,13 y las asignaciones para proyectos con enfoque diferencial étnico definidos en el artículo 71, son de \$5.100.626.701,95, los recursos disponibles para la aprobación de proyectos territoriales, el cual es uno de los criterios en la mesa de priorización de proyectos, es de \$ 209.623.280.143,25.





#### 20.1.4. Priorización de Iniciativas

El ejercicio de priorización de iniciativas y proyectos se realizó en una mesa, conformada por los representantes definidos en el parágrafo segundo del artículo 30 de la Ley 2056, el cual establecer:

*“Los alcaldes deberán invitar a delegados de las Juntas Administradoras Locales, del Concejo Municipal, de las Organizaciones de Acción Comunal, de las organizaciones sociales, y de los principales sectores económicos con presencia en el municipio”.*

De la misma forma de conformidad con lo establecido en parágrafo cuarto de este mismo artículo, el cual dice:

*“Para los ejercicios de planeación establecidos en el presente artículo el gobernador o el alcalde, según corresponda, deberán invitar a los Representantes a la Cámara de cada departamento y los Senadores que hayan obtenido más del 40% de su votación en la respectiva región”*

A partir de lo anterior, el Alcalde Mayor de Cartagena invitó a los siguientes representantes:

- Un representante del Concejo Distrital.
- Un representante de la Junta Administradora Local de la Localidad Histórica y Del Caribe Norte
- Un representante de la Junta Administradora Local de la Localidad De la Virgen y Turística
- Un representante de la Junta Administradora Local de la Localidad Industrial y de la Bahía
- Un representante de la Junta Acción Comunal de la Localidad Histórica y Del Caribe Norte
- Un representante de la Junta Acción Comunal de la Localidad De la Virgen y Turística
- Un representante de la Junta Acción Comunal de la Localidad Industrial y de la Bahía
- Un representante de la Federación de Juntas de Acción Comunal
- Un representante a la Cámara por Bolívar
- Un Representante del Consejo Gremial de Bolívar
- Un Representante del Asociación Nacional de Empresarios de Colombia, Seccional Bolívar
- Una representante de mujeres de la Localidad Histórica y Del Caribe Norte
- Una representante de mujeres de la Localidad De la Virgen y Turística
- Una representante de mujeres de la Localidad Industrial y de la Bahía
- Una representante de las organizaciones de mujeres
- Un representante del Consejo Territorial de Planeación
- Un representante del Consejo de Participación Ciudadana

Estas personas conformaron la mesa de priorización, ante la cual se presentaron 35 iniciativas, las cuales se relacionan a continuación:

#### Iniciativas presentadas a la mesa de priorización

INICIATIVA O PROYECTO	COSTO ESTIMADO	LOCALIDAD QUE IMPACTA
DISTRITO VIAL LOCALIDAD HISTÓRICA Y DEL CARIBE NORTE	\$ 40.355.496.000	Localidad Histórica y del Caribe Norte
RECONSTRUCCIÓN IE ALBERTO ELÍAS FERNÁNDEZ BAENA	\$ 24.170.400.000	Localidad Histórica y del Caribe Norte
ESTUDIOS Y DISEÑOS PARA LA RECONSTRUCCIÓN Y MODERNIZACIÓN DE LA INSTITUCIÓN EDUCATIVA JOSÉ DE LA VEGA	\$ 973.910.000	Localidad Histórica y del Caribe Norte
ESTUDIOS Y DISEÑOS PARA LA RECONSTRUCCIÓN Y MODERNIZACIÓN DE LA INSTITUCIÓN EDUCATIVA LICEO DE BOLIVAR	\$ 1.085.464.000	Localidad Histórica y del Caribe Norte



INICIATIVA O PROYECTO	COSTO ESTIMADO	LOCALIDAD QUE IMPACTA
ESTUDIOS Y DISEÑOS PARA LA RECONSTRUCCIÓN Y MODERNIZACIÓN DE LA INSTITUCION EDUCATIVA SOLEDAD ROMAN DE NUÑEZ	\$ 752.680.000	Localidad Histórica y del Caribe Norte
CONSTRUCCIÓN Y DOTACIÓN DE HOGAR DE PASO PARA HABITANTES DE CALLE	\$ 2.415.000.000	Localidad Histórica y del Caribe Norte
CONSTRUCCIÓN Y DOTACIÓN DE LA CASA DE LA MUJER	\$ 956.000.000	Localidad Histórica y del Caribe Norte
CONSTRUCCIÓN DEL CENTRO CULTURALE DE LA LOCALIDAD HISTÓRICA Y DEL CARIBE NORTE	\$ 5.000.000.000	Localidad Histórica y del Caribe Norte
CONSTRUCCIÓN DE 1 CENTRO PARA LAS ARTES Y LAS ARTESANÍAS EN EL DISTRITO DE CARTAGENA DE INDIAS	\$ 3.000.000.000	Localidad Histórica y del Caribe Norte
DISTRITO VIAL LOCALIDAD DE LA VIRGEN Y TURÍSTICA	\$ 39.647.880.000	Localidad De la Virgen y Turística
RECONSTRUCCIÓN Y AMPLIACIÓN DE LA IE NUEVA ESPERANZA DE ARROYO GRANDE	\$ 20.786.840.000	Localidad De la Virgen y Turística
ESTUDIOS Y DISEÑOS PARA LA RECONSTRUCCIÓN Y MODERNIZACIÓN DE LA INSTITUCIÓN EDUCATIVA NUESTRA SRA. DEL CARMEN	\$ 1.285.464.000	Localidad De la Virgen y Turística
CONSTRUCCIÓN Y DOTACIÓN DEL CENTRO DE VIDA ADULTO MAYOR EN LA VÍA PERIMETRAL	\$ 970.000.000	Localidad De la Virgen y Turística
CONSTRUCCIÓN Y DOTACIÓN DEL CENTRO DE VIDA ADULTO MAYOR DE RICAURTE	\$ 970.000.000	Localidad De la Virgen y Turística
CONSTRUCCIÓN Y DOTACIÓN DEL CENTRO DE VIDA ADULTO MAYOR DE FLOR DEL CAMPO	\$ 970.000.000	Localidad De la Virgen y Turística
CONSTRUCCIÓN Y DOTACIÓN DEL CENTRO DE VIDA ADULTO MAYOR EN BICENTENARIO	\$ 970.000.000	Localidad De la Virgen y Turística
CONSTRUCCIÓN Y DOTACIÓN DE LUDOTECA DISTRITAL FLOR DEL CAMPO	\$ 2.940.000.000	Localidad De la Virgen y Turística
CONSTRUCCIÓN Y DOTACIÓN DEL CENTRO DE DESARROLLO INFANTIL EN RICAURTE	\$ 1.880.000.000	Localidad De la Virgen y Turística
CONSTRUCCIÓN Y DOTACIÓN DEL CENTRO DE DESARROLLO INFANTIL EN BICENTENARIO	\$ 2.240.000.000	Localidad De la Virgen y Turística
CONSTRUCCIÓN DEL CENTRO CULTURALE DE LA LOCALIDAD DE LA VIRGEN Y TURÍSTICA	\$ 5.000.000.000	Localidad De la Virgen y Turística
DISTRITO VIAL LOCALIDAD INDUSTRIAL Y DE LA BAHÍA	\$ 40.755.960.000	Localidad Industrial y De la Bahía
NUEVA INSTITUCIÓN EDUCATIVA EN LA LOCALIDAD INDUSTRIAL Y DE LA BAHÍA	\$ 20.886.740.000	Localidad Industrial y De la Bahía
ESTUDIOS Y DISEÑOS PARA LA RECONSTRUCCIÓN Y MODERNIZACIÓN DE LA INSTITUCIÓN EDUCATIVA JOSE MANUEL RODRIGUEZ TORICES (INEM)	\$ 2.238.143.000	Localidad Industrial y De la Bahía
CONSTRUCCIÓN Y DOTACIÓN DEL CENTRO DE VIDA ADULTO MAYOR EN BLAS DE LEZO	\$ 618.000.000	Localidad Industrial y De la Bahía
CONSTRUCCIÓN Y DOTACIÓN DE LA CASA DISTRITAL DE LA JUVENTUD - BLAS DE LEZO	\$ 510.000.000	Localidad Industrial y De la Bahía
CONSTRUCCIÓN Y DOTACIÓN DE HOGAR DE PASO PARA NIÑOS, NIÑAS Y ADOLESCENTES EN PARQUE HEREDIA	\$ 3.360.000.000	Localidad Industrial y De la Bahía
CONSTRUCCIÓN Y DOTACIÓN DE CASA REFUGIO DISTRITAL PARA MUJERES EN PARQUE HEREDIA	\$ 3.900.000.000	Localidad Industrial y De la Bahía
CONSTRUCCIÓN Y DOTACIÓN DE HOGAR GERIÁTRICO EN ROSEDAL	\$ 3.900.000.000	Localidad Industrial y De la Bahía
CONSTRUCCIÓN DEL CENTRO CULTURALE DE LA LOCALIDAD INDUSTRIAL Y DE LA BAHÍA	\$ 5.000.000.000	Localidad Industrial y De la Bahía
ESTUDIOS Y DISEÑOS PARA LA REHABILITACIÓN DE LA MALLA VIAL DE CARTAGENA	\$ 10.000.000.000	TODAS
IMPLEMENTACIÓN DE UNA ESTRATEGIA PARA EL ESTÍMULO AL DESARROLLO DE LA ACTIVIDAD CULTURAL DE LOS GESTORES CULTURALES DEL DISTRITO DE CARTAGENA	\$ 3.000.000.000	TODAS
FORTEALECIMIENTO DE LAS DINÁMICAS CULTURALES EN TORNO A LA PRÁCTICA DE LOS GRUPOS DE MÚSICA FOLCLÓRICA DEL DISTRITO DE CARTAGENA DE INDIAS	\$ 1.000.000.000	TODAS
IMPLEMENTACIÓN Y FORTALECIMIENTO DE LA POLÍTICA NACIONAL DE SEGURIDAD ALIMENTARIA Y NUTRICIONAL EN LAS MADRES GESTANTES Y LACTANTES, NIÑOS Y NIÑAS DE 0 A 5 AÑOS EN EL DISTRITO DE CARTAGENA DE INDIAS	\$ 16.000.000.000	TODAS
ESTACIÓN DE CLASIFICACIÓN Y APROVECHAMIENTO EN EL DISTRITO DE CARTAGENA FASE I.	\$ 2.500.000.000	TODAS
DESARROLLAR 300 MEJORAMIENTOS DE VIVIENDAS PRIORIZADAS EN EL DISTRITO DE CARTAGENA.	\$ 4.000.000.000	TODAS
<b>TOTAL INICIATIVAS</b>	<b>\$ 274.037.997.000</b>	

Fuente: Elaboración propia

Antes de la calificación de las iniciativas por parte de los miembros de la mesa, se realizó un ejercicio previo de ponderación, a partir de cuatro variables, que fueron escogidas a partir de los objetivos generales del Sistema General de Regalías, a saber:

- Generación de empleo



- Condiciones de vida
- Enfoque de género
- Competitividad

Cada participante definía una distribución entre 1 y 4 puntos, de tal forma que el total asignado sumara 10, con la condición de que no se podía asignar el mismo valor a dos o más variables.

#### Instrumento de ponderación de variables

**Ejercicio de Ponderación para la priorización de proyectos susceptible a ser financiados por las asignaciones directas del Sistema General de Regalías para el Distrito de Cartagena.**

Descripción del formulario

---

**NOMBRE DEL DELEGADO \***

Texto de respuesta corta

---

**CORREO ELECTRÓNICO \***

Texto de respuesta corta

---

Asigne un valor de 1 a 4 a cada criterio de tal forma que la sumatoria de los 4 sea 10. \*

	1	2	3	4
Generación de em...	<input type="radio"/>	<input type="radio"/>	<input type="radio"/>	<input type="radio"/>
Condiciones de vida	<input type="radio"/>	<input type="radio"/>	<input type="radio"/>	<input type="radio"/>
Enfoque de genero	<input type="radio"/>	<input type="radio"/>	<input type="radio"/>	<input type="radio"/>
Competitividad	<input type="radio"/>	<input type="radio"/>	<input type="radio"/>	<input type="radio"/>

Fuente: Secretaría de Planeación Distrital

Una vez que todos los participantes ponderaran, se procedió a calcular el promedio de los valores por variable, obteniendo los siguientes resultados:

#### Resultados proceso de ponderación de variables

Variables	Ponderación
Generación de empleo	35%
Condiciones de vida	32%
Enfoque de género	19%
Competitividad	14%
<b>TOTAL</b>	<b>100%</b>

Fuente: Secretaría de Planeación Distrital

A partir de esto, se procedió con la calificación de los proyectos por localidad. El instrumento utilizado para dicho ejercicio se muestra a continuación:



Instrumento de calificación de iniciativas

Sección 1 de 12

### Matriz de calificación para la priorización de proyectos de inversión con cargo al Sistema General de Regalías del Distrito de Cartagena de Indias - Localidad De la Virgen y Turística

En el marco del cumplimiento del Artículo 30 de la Ley 2056 de 2020 "Por la cual se regula la organización y el funcionamiento del Sistema General de Regalías", a continuación de presentan los proyectos que el Alcalde Mayor de Cartagena de Indias presenta a la mesa de priorización para la planeación de los recursos del SGR.

**NOMBRE DEL DELEGADO \***

Texto de respuesta corta

**CORREO ELECTRÓNICO \***

Texto de respuesta corta

**ORGANIZACIÓN A LA QUE REPRESENTA \***

- ASOCIACIÓN DE JUNTAS LOCALIDAD INDUSTRIAL Y DE LA BAHÍA
- FEDERACIÓN DE JUNTAS DE ACCIÓN COMUNAL
- ASOCIACIÓN DE JUNTAS LOCALIDAD HISTÓRICA Y DEL CARIBE NORTE
- ASOCIACIÓN DE JUNTAS LOCALIDAD DE LA VIRGEN Y TURÍSTICA
- JUNTA ADMINISTRADORA LOCAL LOCALIDAD HISTÓRICA Y DEL CARIBE NORTE
- JUNTA ADMINISTRADORA LOCAL LOCALIDAD DE LA VIRGEN Y TURÍSTICA
- JUNTA ADMINISTRADORA LOCAL LOCALIDAD INDUSTRIAL Y DE LA BAHÍA
- CONCEJO DISTRITAL
- CONSEJO DE PARTICIPACIÓN
- CONSEJO GREMIAL DE BOLÍVAR
- ANDI BOLÍVAR
- REPRESENTANTE MUJERES LOCALIDAD HISTÓRICA Y DEL CARIBE NORTE
- REPRESENTANTE MUJERES LOCALIDAD DE LA VIRGEN Y TURÍSTICA
- REPRESENTANTE MUJERES LOCALIDAD INDUSTRIAL Y DE LA BAHÍA
- REPRESENTANTE ORGANIZACIONES DE MUJERES
- REPRESENTANTE A LA CÁMARA POR BOLÍVAR
- CTP

Sección 2 de 12

**DISTRITO VIAL LOCALIDAD DE LA VIRGEN Y TURÍSTICA**

Descripción (opcional)

**1. GENERACIÓN DE EMPLEO**  
¿El proyecto contribuye a la generación de empleo?

1 2 3 4 5

No contribuye en lo absoluto      Contribuye significativamente

**2. CONDICIONES DE VIDA**  
¿Este proyecto ayuda a disminuir el NBI (Índice De Necesidades Básicas Insatisfechas) y mejorar las condiciones de vida de la población objetivo?

1 2 3 4 5

No ayuda en absoluto      Ayuda significativamente

**3. EQUIDAD DE LA MUJER**  
¿Este proyecto promueve la igualdad de género?

1 2 3 4 5

No promueve      Promueve significativamente

**4. COMPETITIVIDAD**  
¿Este proyecto genera condiciones para la Competitividad en distrito?

1 2 3 4 5

No generará      Generará Significativamente

Fuente: Secretaría de Planeación Distrital

A partir de la calificación de los participantes en cada iniciativa, se realizó el procesamiento de la información, el cual fue multiplicado por su peso porcentual, definido en el ejercicio de ponderación, y se ordenó de mayor a menor calificación, obteniendo los siguientes resultados:

### Resultados calificación de proyectos

Nº	INICIATIVA O PROYECTO	COSTO ESTIMADO	LOCALIDAD	1. GENERACIÓN DE EMPLEO	2. CONDICIONES DE VIDA	3. EQUIDAD DE LA MUJER	4. COMPETITIVIDAD	PUNTAJE DEL PROYECTO
1	RECONSTRUCCIÓN Y AMPLIACIÓN DE LA IE NUEVA ESPERANZA DE ARROYO GRANDE	\$20.786.840.000	Localidad De la Virgen y Turística	56	55	55	57	55,62
2	ESTUDIOS Y DISEÑOS PARA LA RECONSTRUCCIÓN Y MODERNIZACIÓN DE LA INSTITUCIÓN EDUCATIVA NUESTRA SRA. DEL CARMEN	\$1.285.464.000	Localidad De la Virgen y Turística	51	54	55	54	53,12
3	DISTRITO VIAL LOCALIDAD DE LA VIRGEN Y TURÍSTICA	\$39.647.880.000	Localidad De la Virgen y Turística	53	53	47	54	52,00
4	RECONSTRUCCIÓN IE ALBERTO ELÍAS FERNÁNDEZ BAENA	\$24.170.400.000	Localidad Histórica y del Caribe Norte	52	52	48	53	51,38
5	DISTRITO VIAL LOCALIDAD INDUSTRIAL Y DE LA BAHÍA	\$40.755.960.000	Localidad Industrial y De la Bahía	50	50	45	52	49,32
6	NUEVA INSTITUCIÓN EDUCATIVA EN LA LOCALIDAD INDUSTRIAL Y DE LA BAHÍA	\$ 20.886.740.000	Localidad Industrial y De la Bahía	50	50	42	53	48,9
7	ESTUDIOS Y DISEÑOS PARA LA RECONSTRUCCIÓN Y MODERNIZACIÓN DE LA INSTITUCIÓN EDUCATIVA JOSE MANUEL RODRIGUEZ TORICES ( INEM )	\$ 2.238.143.000	Localidad Industrial y De la Bahía	48	51	46	49	48,72





Nº	INICIATIVA O PROYECTO	COSTO ESTIMADO	LOCALIDAD	1. GENERACIÓN DE EMPLEO	2. CONDICIONES DE VIDA	3. EQUIDAD DE LA MUJER	4. COMPETITIVIDAD	PUNTAJE DEL PROYECTO
8	DESARROLLAR 300 MEJORAMIENTOS DE VIVIENDAS PRIORIZADAS EN EL DISTRITO DE CARTAGENA.	\$ 4.000.000.000	TODAS	46	50	49	47	47,99
9	DISTRITO VIAL LOCALIDAD HISTÓRICA Y DEL CARIBE NORTE	\$ 40.355.496.000	Localidad Histórica y del Caribe Norte	48	49	43	52	47,92
10	CONSTRUCCIÓN Y DOTACIÓN DEL CENTRO DE DESARROLLO INFANTIL EN BICENTENARIO	\$ 2.240.000.000	Localidad De la Virgen y Turística	46	49	48	50	47,88
11	CONSTRUCCIÓN Y DOTACIÓN DEL CENTRO DE DESARROLLO INFANTIL EN RICAURTE	\$ 1.880.000.000	Localidad De la Virgen y Turística	45	51	47	48	47,72
12	CONSTRUCCIÓN DEL CENTRO CULTURALE DE LA LOCALIDAD DE LA VIRGEN Y TURÍSTICA	\$ 5.000.000.000	Localidad De la Virgen y Turística	45	48	48	46	46,67
13	CONSTRUCCIÓN Y DOTACIÓN DEL CENTRO DE VIDA ADULTO MAYOR EN LA VÍA PERIMETRAL	\$ 970.000.000	Localidad De la Virgen y Turística	44	49	49	42	46,28
14	ESTUDIOS Y DISEÑOS PARA LA RECONSTRUCCIÓN Y MODERNIZACIÓN DE LA INSTITUCIÓN EDUCATIVA LICEO DE BOLIVAR	\$ 1.085.464.000	Localidad Histórica y del Caribe Norte	47	47	42	47	46,058
15	ESTUDIOS Y DISEÑOS PARA LA RECONSTRUCCIÓN Y MODERNIZACIÓN DE LA INSTITUCIÓN EDUCATIVA JOSÉ DE LA VEGA	\$ 973.910.000	Localidad Histórica y del Caribe Norte	44	47	46	48	45,88
16	CONSTRUCCIÓN Y DOTACIÓN DE LA CASA DE LA MUJER	\$ 956.000.000	Localidad Histórica y del Caribe Norte	45	46	49	40	45,4
17	CONSTRUCCIÓN Y DOTACIÓN DEL CENTRO DE VIDA ADULTO MAYOR DE FLOR DEL CAMPO	\$ 970.000.000	Localidad De la Virgen y Turística	44	48	45	43	45,34
18	CONSTRUCCIÓN Y DOTACIÓN DEL CENTRO DE VIDA ADULTO MAYOR DE RICAURTE	\$ 970.000.000	Localidad De la Virgen y Turística	42	49	48	39	44,98
19	CONSTRUCCIÓN DE 1 CENTRO PARA LAS ARTES Y LAS ARTESANÍAS EN EL DISTRITO DE CARTAGENA DE INDIAS	\$ 5.000.000.000	Localidad Histórica y del Caribe Norte	47	44	43	44	44,87
20	CONSTRUCCIÓN Y DOTACIÓN DEL CENTRO DE VIDA ADULTO MAYOR EN BLAS DE LEZO	\$ 618.000.000	Localidad Industrial y De la Bahía	44	46	43	46	44,72
21	CONSTRUCCIÓN Y DOTACIÓN DE HOGAR GERIÁTRICO EN ROSEDAL	\$ 3.900.000.000	Localidad Industrial y De la Bahía	44	45	49	39	44,58
22	ESTUDIOS Y DISEÑOS PARA LA REHABILITACIÓN DE LA MALLA VIAL DE CARTAGENA	\$10.000.000.000	TODAS	45	47	38	46	44,46
23	CONSTRUCCIÓN Y DOTACIÓN DE LUDOTECA DISTRITAL FLOR DEL CAMPO	\$ 2.940.000.000	Localidad De la Virgen y Turística	42	47	43	43	43,94
24	ESTUDIOS Y DISEÑOS PARA LA RECONSTRUCCIÓN Y MODERNIZACIÓN DE LA INSTITUCION EDUCATIVA SOLEDAD ROMAN DE NUÑEZ	\$ 752.680.000	Localidad Histórica y del Caribe Norte	43	45	40	46	43,48
25	CONSTRUCCIÓN DEL CENTRO CULTURAL DE LA LOCALIDAD HISTÓRICA Y DEL CARIBE NORTE	\$ 3.000.000.000	Localidad Histórica y del Caribe Norte	45	43	42	41	43,24
26	CONSTRUCCIÓN Y DOTACIÓN DEL CENTRO DE VIDA ADULTO MAYOR EN BICENTENARIO	\$ 970.000.000	Localidad De la Virgen y Turística	41	46	43	40	42,85
27	IMPLEMENTACIÓN Y FORTALECIMIENTO DE LA POLÍTICA NACIONAL DE SEGURIDAD ALIMENTARIA Y NUTRICIONAL EN LAS MADRES GESTANTES Y LACTANTES, NIÑOS Y NIÑAS DE 0 A 5 AÑOS EN EL DISTRITO DE CARTAGENA DE INDIAS	\$16.023.996.360	TODAS	38	45	46	40	42,04



Nº	INICIATIVA O PROYECTO	COSTO ESTIMADO	LOCALIDAD	1. GENERACIÓN DE EMPLEO	2. CONDICIONES DE VIDA	3. EQUIDAD DE LA MUJER	4. COMPETITIVIDAD	PUNTAJE DEL PROYECTO
28	ESTACIÓN DE CLASIFICACIÓN Y APROVECHAMIENTO EN EL DISTRITO DE CARTAGENA FASE I.	\$ 2.500.000.000	TODAS	41	43	39	38	40,86
29	CONSTRUCCIÓN Y DOTACIÓN DE HOGAR DE PASO PARA NIÑOS, NIÑAS Y ADOLESCENTES EN PARQUE HEREDIA	\$ 3.360.000.000	Localidad Industrial y De la Bahía	39	41	38	39	39,45
30	CONSTRUCCIÓN Y DOTACIÓN DE HOGAR DE PASO PARA HABITANTES DE CALLE	\$ 2.415.000.000	Localidad Histórica y del Caribe Norte	38	41	36	36	38,32
31	CONSTRUCCIÓN Y DOTACIÓN DE CASA REFUGIO DISTRITAL PARA MUJERES EN PARQUE HEREDIA	\$ 3.900.000.000	Localidad Industrial y De la Bahía	35	40	42	34	37,8
32	CONSTRUCCIÓN Y DOTACIÓN DE LA CASA DISTRITAL DE LA JUVENTUD - BLAS DE LEZO	\$ 510.000.000	Localidad Industrial y De la Bahía	35	42	38	34	37,69
33	CONSTRUCCIÓN DEL CENTRO CULTURALE DE LA LOCALIDAD INDUSTRIAL Y DE LA BAHÍA	\$ 5.000.000.000	Localidad Industrial y De la Bahía	37	40	37	34	37,56
34	FORTALECIMIENTO DE LAS DINÁMICAS CULTURALES EN TORNO A LA PRÁCTICA DE LOS GRUPOS DE MÚSICA FOLCLÓRICA DEL DISTRITO DE CARTAGENA DE INDIAS	\$ 1.000.000.000	TODAS	32	34	32	33	32,78
35	IMPLEMENTACIÓN DE UNA ESTRATEGIA PARA EL ESTÍMULO AL DESARROLLO DE LA ACTIVIDAD CULTURAL DE LOS GESTORES CULTURALES DEL DISTRITO DE CARTAGENA	\$ 3.000.000.000	TODAS	32	32	31	32	31,81

Fuente: Secretaría de Planeación Distrital

Con estos resultados, se priorizaron las primeras 21 iniciativas, teniendo en cuenta el presupuesto indicativo, los resultados de la priorización, aprobando por la mesa la inclusión de tres proyectos adicionales, para poder tener un margen de proyectos que estén disponibles y sujetos a la viabilidad de estos.

A continuación, se presenta los proyectos priorizados y su articulación con la alineación estratégica del Plan de Desarrollo Distrital:

**Iniciativas o proyectos priorizados para ser financiados con recursos de las Asignaciones Directas del SGR**

Nº	Iniciativas o proyectos	COSTO ESTIMADO
1	RECONSTRUCCIÓN Y AMPLIACIÓN DE LA IE NUEVA ESPERANZA DE ARROYO GRANDE	\$20.786.840.000,00
2	ESTUDIOS Y DISEÑOS PARA LA RECONSTRUCCIÓN Y MODERNIZACIÓN DE LA INSTITUCIÓN EDUCATIVA NUESTRA SRA. DEL CARMEN	\$ 1.285.464.000,00
3	DISTRITO VIAL LOCALIDAD DE LA VIRGEN Y TURÍSTICA	\$39.647.880.000,00
4	RECONSTRUCCIÓN IE ALBERTO ELÍAS FERNÁNDEZ BAENA	\$24.170.400.000,00
5	DISTRITO VIAL LOCALIDAD INDUSTRIAL Y DE LA BAHÍA	\$40.755.960.000,00
6	NUEVA INSTITUCIÓN EDUCATIVA EN LA LOCALIDAD INDUSTRIAL Y DE LA BAHÍA	\$20.886.740.000,00
7	ESTUDIOS Y DISEÑOS PARA LA RECONSTRUCCIÓN Y MODERNIZACIÓN DE LA INSTITUCIÓN EDUCATIVA JOSÉ MANUEL RODRIGUEZ TORICES (INEM)	\$ 2.238.143.000,00
8	DESARROLLAR 300 MEJORAMIENTOS DE VIVIENDAS PRIORIZADAS EN EL DISTRITO DE CARTAGENA.	\$ 4.000.000.000,00
9	DISTRITO VIAL LOCALIDAD HISTÓRICA Y DEL CARIBE NORTE	\$40.355.496.000,00
10	CONSTRUCCIÓN Y DOTACIÓN DEL CENTRO DE DESARROLLO INFANTIL EN BICENTENARIO	\$ 2.240.000.000,00
11	CONSTRUCCIÓN Y DOTACIÓN DEL CENTRO DE DESARROLLO INFANTIL EN RICAURTE	\$ 1.880.000.000,00
12	CONSTRUCCIÓN DEL CENTRO CULTURALE DE LA LOCALIDAD DE LA VIRGEN Y TURÍSTICA	\$ 5.000.000.000,00
13	CONSTRUCCIÓN Y DOTACIÓN DEL CENTRO DE VIDA ADULTO MAYOR EN LA VÍA PERIMETRAL	\$ 970.000.000,00
14	ESTUDIOS Y DISEÑOS PARA LA RECONSTRUCCIÓN Y MODERNIZACIÓN DE LA INSTITUCIÓN EDUCATIVA LICEO DE BOLIVAR	\$ 1.085.464.000,00
15	ESTUDIOS Y DISEÑOS PARA LA RECONSTRUCCIÓN Y MODERNIZACIÓN DE LA INSTITUCIÓN EDUCATIVA JOSÉ DE LA VEGA	\$ 973.910.000,00



Nº	Iniciativas o proyectos	COSTO ESTIMADO
16	CONSTRUCCIÓN Y DOTACIÓN DE LA CASA DE LA MUJER	\$ 956.000.000,00
17	CONSTRUCCIÓN Y DOTACIÓN DEL CENTRO DE VIDA ADULTO MAYOR DE FLOR DEL CAMPO	\$ 970.000.000,00
18	CONSTRUCCIÓN Y DOTACIÓN DEL CENTRO DE VIDA ADULTO MAYOR DE RICAURTE	\$ 970.000.000,00
19	CONSTRUCCIÓN DE 1 CENTRO PARA LAS ARTES Y LAS ARTESANÍAS EN EL DISTRITO DE CARTAGENA DE INDIAS	\$ 5.000.000.000,00
20	CONSTRUCCIÓN Y DOTACIÓN DEL CENTRO DE VIDA ADULTO MAYOR EN BLAS DE LEZO	\$ 618.000.000,00
21	CONSTRUCCIÓN Y DOTACIÓN DE HOGAR GERIÁTRICO EN ROSEDAL	\$ 3.900.000.000,00

Fuente: Secretaría de Planeación Distrital

Frente a este escenario de proyectos priorizados, como estrategia de gestión eficiente, se propone que, teniendo en cuenta que existen proyectos iguales, pero con localizaciones diferentes, se logre aprobar proyectos consolidados que incluyan el alcance aprobado en la mesa de priorización, así:

**Propuesta de aprobación de proyectos comunes.**

INICIATIVA	ALCANCE
ESTUDIOS Y DISEÑOS PARA LA RECONSTRUCCIÓN Y MODERNIZACIÓN DE LAS INSTITUCIONES EDUCATIVAS EN EL DISTRITO DE CARTAGENA	ESTUDIOS Y DISEÑOS PARA LA RECONSTRUCCIÓN Y MODERNIZACIÓN DE LA INSTITUCIÓN EDUCATIVA NUESTRA SRA. DEL CARMEN
	ESTUDIOS Y DISEÑOS PARA LA RECONSTRUCCIÓN Y MODERNIZACIÓN DE LA INSTITUCIÓN EDUCATIVA JOSE MANUEL RODRIGUEZ TORICES (INEM)
	ESTUDIOS Y DISEÑOS PARA LA RECONSTRUCCIÓN Y MODERNIZACIÓN DE LA INSTITUCIÓN EDUCATIVA LICEO DE BOLIVAR
	ESTUDIOS Y DISEÑOS PARA LA RECONSTRUCCIÓN Y MODERNIZACIÓN DE LA INSTITUCIÓN EDUCATIVA JOSÉ DE LA VEGA
CONSTRUCCIÓN Y DOTACIÓN DEL CENTROS DE DESARROLLO INFANTIL EN LA LOCALIDAD DE LA VIRGEN Y TURÍSTICA	CONSTRUCCIÓN Y DOTACIÓN DEL CENTRO DE DESARROLLO INFANTIL EN BICENTENARIO
	CONSTRUCCIÓN Y DOTACIÓN DEL CENTRO DE DESARROLLO INFANTIL EN RICAURTE
CONSTRUCCIÓN Y DOTACIÓN DE CENTROS DE VIDA ADULTO MAYOR EN EL DISTRITO DE CARTAGENA	CONSTRUCCIÓN Y DOTACIÓN DEL CENTRO DE VIDA ADULTO MAYOR EN LA VÍA PERIMETRAL
	CONSTRUCCIÓN Y DOTACIÓN DEL CENTRO DE VIDA ADULTO MAYOR DE FLOR DEL CAMPO
	CONSTRUCCIÓN Y DOTACIÓN DEL CENTRO DE VIDA ADULTO MAYOR DE RICAURTE
	CONSTRUCCIÓN Y DOTACIÓN DEL CENTRO DE VIDA ADULTO MAYOR EN BLAS DE LEZO

Fuente: Secretaría de Planeación Distrital

**20.1.5. Iniciativas para la Educación Superior**

En el marco del cumplimiento del artículo 40 de la Ley 2056 de 2020, el Rector de la Institución Universitaria Mayor de Cartagena, presentó en la mesa de priorización cuatro iniciativas susceptibles de financiación con recursos del SGR, específicamente con la asignación del 5% de las asignaciones directas, que fueron calculada en el plan de inversiones del capítulo, totalizando un valor de \$9.167.091.971,13. Las iniciativas presentadas fueron:

**Proyectos priorizados Educación Superior. Art. 40/Ley 2056**

Proyecto	Aporte SGR
Adecuación y dotación de ambientes de aprendizaje (Biblioteca)	\$ 2.939.821.344
Adecuación y dotación del laboratorio de turismo	\$ 2.872.000.000
Construcción y dotación del laboratorio de gastronomía como ambiente de aprendizaje	\$ 3.104.154.200
Adecuación y dotación de salón de eventos	\$ 253.116.427

Fuente: Secretaría de Planeación Distrital

### 20.1.6. Iniciativas con Enfoque de Género

De la misma forma, se da cumplimiento al artículo parágrafo sexto del artículo 30 de la Ley 2056, en el que se establece:

*“Los ejercicios de planeación deberán priorizar en las inversiones, proyectos de inversión con enfoque de género, en desarrollo de las políticas públicas en pro de la equidad de la mujer, con énfasis en los temas de mujer rural”.*

En el ejercicio de priorización en la mesa quedó incluido el proyecto “Construcción y dotación de la Casa de la Mujer”, iniciativa presentada por la Secretaría de Participación y Desarrollo Social, como respuesta a la necesidad de una infraestructura propia para brindar la ruta de atención a la mujer, para su protección y restitución de derechos.

### 20.1.7. Alineación Estratégica

*Líneas estratégicas, Impulsores de avance y Programas*

#### Alineación Estratégica de Proyectos Distritales

Nº	NOMBRES	COSTO ESTIMADO	Línea Estratégica	Impulsor de Avance	Programa del Plan de Desarrollo Distrital	Producto
1	RECONSTRUCCIÓN Y AMPLIACIÓN DE LA IE NUEVA ESPERANZA DE ARROYO GRANDE	\$20.786.840.000,00	Vida Digna	Educación	MODERNIZACIÓN DE LA INFRAESTRUCTURA EDUCATIVA	Sedes educativas reconstruidas y/o con ampliación de la infraestructura
2	ESTUDIOS Y DISEÑOS PARA LA RECONSTRUCCIÓN Y MODERNIZACIÓN DE LA INSTITUCIÓN EDUCATIVA NUESTRA SRA. DEL CARMEN	\$ 1.285.464.000,00	Vida Digna	Educación	MODERNIZACIÓN DE LA INFRAESTRUCTURA EDUCATIVA	Sedes educativas mejoradas y/o adecuadas
3	DISTRITO VIAL LOCALIDAD DE LA VIRGEN Y TURÍSTICA	\$39.647.880.000,00	Ciudad Conectada y Sostenible	Infraestructura, Movilidad Sostenible y Accesibilidad para Todos	REHABILITACIÓN, MANTENIMIENTO, ADECUACIÓN, Y OBRA NUEVA PARA EL SISTEMA VIAL Y ESTRUCTURAS DE PASO	Kilómetros carriles rehabilitados de la malla vial.
4	RECONSTRUCCIÓN IE ALBERTO ELÍAS FERNÁNDEZ BAENA	\$24.170.400.000,00	Vida Digna	Educación	MODERNIZACIÓN DE LA INFRAESTRUCTURA EDUCATIVA	Sedes educativas reconstruidas y/o con ampliación de la infraestructura
5	DISTRITO VIAL LOCALIDAD INDUSTRIAL Y DE LA BAHÍA	\$40.755.960.000,00	Ciudad conectada y sostenible	Infraestructura, Movilidad Sostenible y Accesibilidad para Todos	REHABILITACIÓN, MANTENIMIENTO, ADECUACIÓN, Y OBRA NUEVA PARA EL SISTEMA VIAL Y ESTRUCTURAS DE PASO	Kilómetros carriles rehabilitados de la malla vial.
6	NUEVA INSTITUCIÓN EDUCATIVA EN LA LOCALIDAD INDUSTRIAL Y DE LA BAHÍA	\$20.886.740.000,00	Vida Digna	Educación	MODERNIZACIÓN DE LA INFRAESTRUCTURA EDUCATIVA	Nuevas Instituciones Educativas Oficiales construidas
7	ESTUDIOS Y DISEÑOS PARA LA RECONSTRUCCIÓN Y MODERNIZACIÓN DE LA INSTITUCIÓN EDUCATIVA JOSE MANUEL RODRIGUEZ TORICES (INEM)	\$ 2.238.143.000,00	Vida Digna	Educación	MODERNIZACIÓN DE LA INFRAESTRUCTURA EDUCATIVA	Sedes educativas mejoradas y/o adecuadas a
8	DESARROLLAR 300 MEJORAMIENTOS DE VIVIENDAS PRIORIZADAS EN EL DISTRITO DE CARTAGENA.	\$ 4.000.000.000,00	Vida Digna	Vivienda Digna y Hábitat	MI CASA AVANZA	Hogares beneficiados con mejoramiento de vivienda
9	DISTRITO VIAL LOCALIDAD HISTÓRICA Y DEL CARIBE NORTE	\$40.355.496.000,00	Ciudad conectada y sostenible	Infraestructura, Movilidad Sostenible y Accesibilidad para Todos	REHABILITACIÓN, MANTENIMIENTO, ADECUACIÓN, Y OBRA NUEVA PARA EL SISTEMA VIAL Y ESTRUCTURAS DE PASO	Kilómetros carriles rehabilitados de la malla vial
10	CONSTRUCCIÓN Y DOTACIÓN DEL CENTRO DE DESARROLLO INFANTIL EN BICENTENARIO	\$ 2.240.000.000,00	Vida Digna	Infancia, Adolescencia y Familia	ENTORNOS SEGUROS PARA LA PRIMERA INFANCIA	Centros de Desarrollo Infantil construidos y dotados en el Distrito



N°	NOMBRES	COSTO ESTIMADO	Línea Estratégica	Impulsor de Avance	Programa del Plan de Desarrollo Distrital	Producto
11	CONSTRUCCIÓN Y DOTACIÓN DEL CENTRO DE DESARROLLO INFANTIL EN RICAURTE	\$ 1.880.000.000,00	Vida Digna	Infancia, Adolescencia y Familia	ENTORNOS SEGUROS PARA LA PRIMERA INFANCIA	Centros de Desarrollo Infantil construidos y dotados en el Distrito
12	CONSTRUCCIÓN DEL CENTRO CULTURALE DE LA LOCALIDAD DE LA VIRGEN Y TURÍSTICA	\$ 5.000.000.000,00	Vida Digna	Arte, Cultura y Patrimonio	ESCENARIOS CULTURALES VIVOS PARA TRANSFORMAR: RED DE BIBLIOTECAS, CENTROS CULTURALES, TEATRO ADOLFO MEJÍA	Número de infraestructuras culturales construidas y dotadas
13	CONSTRUCCIÓN Y DOTACIÓN DEL CENTRO DE VIDA ADULTO MAYOR EN LA VÍA PERIMETRAL	\$ 970.000.000,00	Seguridad Humana	Atención y Protección Integral a las Personas Mayores	FORTALECIMIENTO A LA PROTECCIÓN DIGNA DE LAS PERSONAS MAYORES EN EL DISTRITO DE CARTAGENA	Centros de protección social de día para el adulto mayor construidos y dotados
14	ESTUDIOS Y DISEÑOS PARA LA RECONSTRUCCIÓN Y MODERNIZACIÓN DE LA INSTITUCIÓN EDUCATIVA LICEO DE BOLIVAR	\$ 1.085.464.000,00	Vida Digna	Educación	MEJORAMIENTO DE LA INFRAESTRUCTURA EDUCATIVA DE LAS IE	Infraestructura educativa mejorada
15	ESTUDIOS Y DISEÑOS PARA LA RECONSTRUCCIÓN Y MODERNIZACIÓN DE LA INSTITUCIÓN EDUCATIVA JOSÉ DE LA VEGA	\$ 973.910.000,00	Vida Digna	Educación	MODERNIZACIÓN DE LA INFRAESTRUCTURA EDUCATIVA	Infraestructura educativa mejorada
16	CONSTRUCCIÓN Y DOTACIÓN DE LA CASA DE LA MUJER	\$ 956.000.000,00	Seguridad Humana	Construcción de paz, Derechos Humanos y Convivencia	UNA VIDA LIBRE DE VIOLENCIA PARA LAS MUJERES	Número de mujeres víctimas de violencia, sus hijos e hijas y familia dependiente protegidas en la casa refugio
17	CONSTRUCCIÓN Y DOTACIÓN DEL CENTRO DE VIDA ADULTO MAYOR DE FLOR DEL CAMPO	\$ 970.000.000,00	Seguridad Humana	Atención Integral a Grupos de Especial Protección	FORTALECIMIENTO A LA PROTECCIÓN DIGNA DE LAS PERSONAS MAYORES EN EL DISTRITO DE CARTAGENA	Centros de vida construidos y dotados
18	CONSTRUCCIÓN Y DOTACIÓN DEL CENTRO DE VIDA ADULTO MAYOR DE RICAURTE	\$ 970.000.000,00	Seguridad Humana	Atención Integral a Grupos de Especial Protección	FORTALECIMIENTO A LA PROTECCIÓN DIGNA DE LAS PERSONAS MAYORES EN EL DISTRITO DE CARTAGENA	Centros de vida construidos y dotados
19	CONSTRUCCIÓN DE 1 CENTRO PARA LAS ARTES Y LAS ARTESANÍAS EN EL DISTRITO DE CARTAGENA DE INDIAS	\$ 5.000.000.000,00	Vida Digna	Arte, Cultura y Patrimonio	ESCENARIOS CULTURALES VIVOS PARA TRANSFORMAR: RED DE BIBLIOTECAS, CENTROS CULTURALES, TEATRO ADOLFO MEJÍA	Número de infraestructuras culturales construidas y dotadas
20	CONSTRUCCIÓN Y DOTACIÓN DEL CENTRO DE VIDA ADULTO MAYOR EN BLAS DE LEZO	\$ 618.000.000,00	Seguridad Humana	Atención Integral a Grupos de Especial Protección	FORTALECIMIENTO A LA PROTECCIÓN DIGNA DE LAS PERSONAS MAYORES EN EL DISTRITO DE CARTAGENA	Centros de vida construidos y dotados
21	CONSTRUCCIÓN Y DOTACIÓN DE HOGAR GERIÁTRICO EN ROSEDAL	\$ 3.900.000.000,00	Seguridad Humana	Atención Integral a Grupos de Especial Protección	FORTALECIMIENTO A LA PROTECCIÓN DIGNA DE LAS PERSONAS MAYORES EN EL DISTRITO DE CARTAGENA	Hogar geriátrico construido y dotado

Fuente: Secretaría de Planeación Distrital

### Alineación Estratégica de Proyectos Educación Superior

N°	NOMBRES	COSTO ESTIMADO	Línea Estratégica	Impulsor de Avance	Programa del Plan de Desarrollo Distrital	Producto
1	Adecuación y dotación de ambientes de aprendizaje (Biblioteca) en la Institución Universitaria Mayor de Cartagena	\$ 2.939.821.344	Vida Digna	Educación	OFERTA ACADÉMICA SUPERIOR CON CALIDAD	Metros cuadrados de infraestructura física institucional de la U. Mayor construidos
2	Adecuación y dotación del laboratorio de turismo en la Institución Universitaria Mayor de Cartagena	\$ 2.872.000.000	Vida Digna	Educación	OFERTA ACADÉMICA SUPERIOR CON CALIDAD	Metros cuadrados de infraestructura física institucional de la U. Mayor construidos
3	Construcción y dotación de laboratorio de gastronomía como ambiente de aprendizaje en la Institución Universitaria Mayor de Cartagena	3.104.154.200	Vida Digna	Educación	OFERTA ACADÉMICA SUPERIOR CON CALIDAD	Metros cuadrados de infraestructura física institucional de la U. Mayor construidos
4	Adecuación y dotación de salón de eventos de la Institución Universitaria Mayor de Cartagena	\$ 253.116.427,12	Vida Digna	Educación	OFERTA ACADÉMICA SUPERIOR CON CALIDAD	Metros cuadrados de infraestructura física institucional de la U. Mayor construidos

Fuente: Secretaría de Planeación Distrital





### 20.1.8. Programación financiera de Iniciativas o Proyectos

#### Programación financiera de Iniciativas o Proyectos Distritales

N o	INICIATIVA O PROYECTO	COSTO	Vigencia			
			2024	2025	2026	2027
1	RECONSTRUCCIÓN Y AMPLIACIÓN DE LA IE NUEVA ESPERANZA DE ARROYO GRANDE	\$ 20.786.840.000,00	\$ -	\$ -	\$20.786.840.000,00	
2	ESTUDIOS Y DISEÑOS PARA LA RECONSTRUCCIÓN Y MODERNIZACIÓN DE LA INSTITUCIÓN EDUCATIVA NUESTRA SRA. DEL CARMEN	\$1.285.464.000,00	\$1.285.464.000,00	\$ -	\$ -	\$ -
3	DISTRITO VIAL LOCALIDAD DE LA VIRGEN Y TURÍSTICA	\$39.647.880.000,00	\$6.740.139.600,00	\$4.361.266.800,00	\$17.445.067.200,00	\$ 11.101.406.400,00
4	RECONSTRUCCIÓN IE ALBERTO ELÍAS FERNÁNDEZ BAENA	\$24.170.400.000,00	\$7.251.120.000,00	\$16.919.280.000,00		
5	DISTRITO VIAL LOCALIDAD INDUSTRIAL Y DE LA BAHÍA	\$40.755.960.000,00	\$13.041.907.200,00	\$12.226.788.000,00	\$7.743.632.400,00	\$7.743.632.400,00
6	NUEVA INSTITUCIÓN EDUCATIVA EN LA LOCALIDAD INDUSTRIAL Y DE LA BAHÍA	\$ 20.886.740.000,00			\$ -	\$ 20.886.740.000,00
7	ESTUDIOS Y DISEÑOS PARA LA RECONSTRUCCIÓN Y MODERNIZACIÓN DE LA INSTITUCIÓN EDUCATIVA JOSE MANUEL RODRIGUEZ TORICES (INEM)	\$2.238.143.000,00		\$2.238.143.000,00		
8	DESARROLLAR 300 MEJORAMIENTOS DE VIVIENDAS PRIORIZADAS EN EL DISTRITO DE CARTAGENA.	\$ 4.000.000.000,00	\$ -	\$ -	\$ 4.000.000.000,00	\$ -
9	DISTRITO VIAL LOCALIDAD HISTÓRICA Y DEL CARIBE NORTE	\$ 40.355.496.000,00	\$ 14.527.978.560,00	\$ 9.685.319.040,00	\$ 16.142.198.400,00	\$ -
10	CONSTRUCCIÓN Y DOTACIÓN DEL CENTRO DE DESARROLLO INFANTIL EN BICENTENARIO	\$ 2.240.000.000,00		\$ -	\$ 2.240.000.000,00	\$ -
11	CONSTRUCCIÓN Y DOTACIÓN DEL CENTRO DE DESARROLLO INFANTIL EN RICAURTE	\$ 1.880.000.000,00	\$1.880.000.000,00			
12	CONSTRUCCIÓN DEL CENTRO CULTURALE DE LA LOCALIDAD DE LA VIRGEN Y TURÍSTICA	\$ 5.000.000.000,00		\$ 5.000.000.000,00		
13	CONSTRUCCIÓN Y DOTACIÓN DEL CENTRO DE VIDA ADULTO MAYOR EN LA VÍA PERIMETRAL	\$ 970.000.000,00	\$ 970.000.000,00			
14	ESTUDIOS Y DISEÑOS PARA LA RECONSTRUCCIÓN Y MODERNIZACIÓN DE LA INSTITUCIÓN EDUCATIVA LICEO DE BOLIVAR	\$ 1.085.464.000,00	\$ 1.085.464.000,00	\$ -	\$ -	\$ -
15	ESTUDIOS Y DISEÑOS PARA LA RECONSTRUCCIÓN Y MODERNIZACIÓN DE LA INSTITUCIÓN EDUCATIVA JOSÉ DE LA VEGA	\$ 973.910.000,00	\$ -	\$ 973.910.000,00	\$ -	\$ -
16	CONSTRUCCIÓN Y DOTACIÓN DE LA CASA DE LA MUJER	\$ 956.000.000,00	\$ 956.000.000,00	\$ -	\$ -	\$ -



N o	INICIATIVA O PROYECTO	COSTO	Vigencia			
			2024	2025	2026	2027
17	CONSTRUCCIÓN Y DOTACIÓN DEL CENTRO DE VIDA ADULTO MAYOR DE FLOR DEL CAMPO	\$ 970.000.000,00			\$970.000.000,00	
18	CONSTRUCCIÓN Y DOTACIÓN DEL CENTRO DE VIDA ADULTO MAYOR DE RICAURTE	\$ 970.000.000,00			\$ 970.000.000,00	
19	CONSTRUCCIÓN DE 1 CENTRO PARA LAS ARTES Y LAS ARTESANÍAS EN EL DISTRITO DE CARTAGENA DE INDIAS	\$ 5.000.000.000,00	\$ -	\$ 5.000.000.000,00	\$ -	\$ -
20	CONSTRUCCIÓN Y DOTACIÓN DEL CENTRO DE VIDA ADULTO MAYOR EN BLAS DE LEZO	\$ 618.000.000,00		\$ 618.000.000,00		
21	CONSTRUCCIÓN Y DOTACIÓN DE HOGAR GERIÁTRICO EN ROSEDAL	\$ 3.900.000.000,00		\$ 3.900.000.000,00		

Fuente: Secretaría de Planeación Distrital

### Programación financiera de Iniciativas o Proyectos Educación Superior

No	INICIATIVA O PROYECTO	COSTO	Vigencia			
			2024	2025	2026	2027
1	Adecuación y dotación de ambientes de aprendizaje (Biblioteca) en la Institución Universitaria Mayor de Cartagena	\$2.939.821.344,00	\$ 2.939.821.344,00	\$ -	\$ -	\$ -
2	Adecuación y dotación del laboratorio de turismo en la Institución Universitaria Mayor de Cartagena	\$2.872.000.000,00	\$ 2.872.000.000,00	\$ -	\$ -	\$ -
3	Construcción y dotación de laboratorio de gastronomía como ambiente de aprendizaje en la Institución Universitaria Mayor de Cartagena	\$ 3.104.154.200,00	\$ -	\$ -	\$ 1.735.581.223,74	\$ 1.368.572.976,26
4	Adecuación y dotación de salón de eventos de la Institución Universitaria Mayor de Cartagena	\$ 253.116.427,12	\$ -	\$ -	\$ -	\$ 253.116.427,12

Fuente: Secretaría de Planeación Distrital

#### 20.1.9. Iniciativas con enfoque diferencial étnico

En cumplimiento de lo establecido en el artículo 71 de la Ley 2056, el cual destina el 4,5% de las asignaciones directas a proyectos de inversión con enfoque diferencial étnico, el presente capítulo, se presenta el listado de iniciativas priorizadas por los Consejo Comunitarios, Organizaciones de Base y otras expresiones organizativas, así como los Cabildos Indígenas.

Este ejercicio de priorización fue realizado por estas organizaciones en espacios autónomos, en donde decidieron sus iniciativas, las cuales fueron radicadas en la Secretaría de Planeación, con sus respectivas actas de socialización comunitaria. Estas son:



**Iniciativas con enfoque diferencial étnico\***

#	Nombre iniciativa	Nombre de organización que lo presenta	Localización
1	FORTALECIMIENTO EN LA GESTION DEL SECTOR CULTURAL CON POBLACION VULNERABLES AFROCOLOMBIANA RAIZAL Y PALENQUERA QUE TRABAJA LA ECONOMIA INFORMAL EN LA CIUDAD DE CARTAGENA	FUNDACIÓN PARA EL DESARROLLO Y DEMOCRACIA DE LAS COMUNIDADES NEGRAS DE LA COSTA ATLÁNTICA - FUNDECOMA	CENTRO HISTÓRICO DE LA CIUDAD DE CARTAGENA DE INDIAS (EN LA LOCALIDAD 1 HISTÓRICA DEL CARIBE NORTE)
2	SERVICIO DE EDUCACIÓN INFORMAL AL SECTOR ARTÍSTICO Y CULTURAL CONEXIONES AFRO CULTURALES: ACCESO AL ARTE CARTAGENA EN LA COMUNA 8	ASOCIACION Y ORGANIZACIÓN DE LAS ETNIAS AFROCOLOMBIANAS "AFROBICENTENARIO",	CARTAGENA COMUNA 8
3	ADECUACIÓN DE LA CASA ADULTO MAYOR DE LA COMUNIDAD NEGRA DE BARÚ	FUNDACION PARA EL DESARROLLO SOCIAL BARAK OBAMA	ARARCA- CARTAGENA
4	ADECUACIÓN, MEJORAMIENTO Y DOTACIÓN AL COMEDOR ESCOLAR DE BOCACHICA	FUNDACION DE PROFESIONALES Y ASESORES COLOMBIANOS- FUNPROASCOL	BOCACHICA
5	ADECUACION, MEJORAMIENTO Y DOTACION DEL COMEDOR ESCOLAR DE CAÑO DEL ORO	CONSEJO COMUNITARIO DE CAÑO DEL ORO	CAÑO DEL ORO
6	ADECUACIÓN DEL PARQUE TEMÁTICO DEL CONSEJO COMUNITARIO DE ORIKA	CONSEJO COMUNITARIO DE COMUNIDADES NEGRA DE LA UNIDAD COMUNERA DEL GOBIERNO RURAL DE LAS ISLAS DEL ROSARIO-CASERÍO DE ORIKA,	ISLAS DEL ROSARIO-CASERÍO DE ORIKA
7	ADECUACION Y DOTACION CENTRO DE VIDA DE LA COMUNIDAD DE ARROYO DE PIEDRA	CORPORACIÓN KOFI ANNAN	ARROYO PIEDRA
8	ADECUACION Y DOTACION CENTRO DE VIDA DE LA COMUNIDAD DE TIERRA BAJA ¡SOL NACIENTE!	CONSEJO COMUNITARIO DE LA COMUNIDAD NEGRA DE TIERRA BAJA "MI TERRITORIO ANCESTRAL".	TIERRA BAJA
9	ADECUACION Y DOTACION DEL CENTRO DE DESARROLLO INFANTIL DE ISLA FUERTE (CDI)	FUNDACIÓN PARA EL DESARROLLO SOSTENIBLE DE PALENQUE "FUNDESPAL",	CDI- ISLA FUERTE
10	ADECUACION Y DOTACION SALA DE SISTEMAS DE LA INSTITUCIÓN EDUCATIVA DE TIERRA BOMBA SEDE PUNTA ARENA.	ASOCIACION Y ORGANIZACIÓN DE LAS ETNIAS AFROCOLOMBIANAS "AFROBICENTENARIO",	TIERRA BOMBA - PUNTA ARENA.
11	CASA REFUGIO ROHI	CORPORACIÓN KOFI ANNAN	BARRIO DE BOCAGRANDE
12	APADRINAMIENTO Y NUTRICIÓN	FUNDACIÓN PALENQUE LIBRE.	BARRIO CEBALLOS Y NELSON MANDELA DE LA CIUDAD DE CARTAGENA.
13	CONSTRUCCIÓN DEL PLAN ADMINISTRATIVO DEL TERRITORIO DEL CONSEJO COMUNITARIO DE PLAYA BLANCA, EN EL DISTRITO DE CARTAGENA DE INDIAS	CORPORACIÓN SOCIAL INCLUYENTE, SUEÑOS, OPORTUNIDADES Y REALIDAD	VEREDA DE PLAYA BLANCA- CARTAGENA
14	CONTRIBUIR AL EMPODERAMIENTO ECONÓMICO Y LEGAL DE 990 MUJERES PALENQUERAS CABEZAS DE HOGAR, MEDIANTE LA FORMALIZACIÓN Y FORTALECIMIENTO DE SUS ACTIVIDADES ECONÓMICAS INFORMALES A TRAVÉS DE PROCESOS ASOCIATIVOS Y DE CAPACITACIÓN INTEGRAL EN CARTAGENA, BOLÍVAR.	FUNDACION DE PROFESIONALES Y ASESORES COLOMBIANOS- FUNPROASCOL	CARTAGENA, BOLÍVAR.
15	CORAL MAS VIVO	ASOCIACION Y ORGANIZACIÓN DE LAS ETNIAS AFROCOLOMBIANAS "AFROBICENTENARIO",	FRANJA DE ARRECIFES CORALINOS DE PLAYA BLANCA – ISLA BARÚ
16	FORTALECER A LA POBLACIÓN AFRODESCENDIENTE DEL CORREGIMIENTO DE BAYUNCA MEDIANTE SU VISIBILIZACIÓN Y LA POTENCIALIZACIÓN DE SUS CAPACIDADES.	VISION PAZ	BAYUNCA
17	ADECUACION Y DOTACION DE EQUIPOS TECNOLOGICOS (COMPUADORES) PARA LA SALA DE INFORMATICA DE LAS INSTITUCION EDUCATIVA TECNICA DE LA COMUNIDAD NEGRA Y ANCESTRAL DE PASACABALLO.	CORPORACIÓN SOCIAL INCLUYENTE, SUEÑOS, OPORTUNIDADES Y REALIDAD.	PASACABALLO
18	ESTABLECIMIENTO DE UNA UNIDAD PRODUCTIVA PARA EL MEJORAMIENTO DEL NIVEL DE VIDA DE 30 SOCIAS DE LA FUNDACIÓN ÁFRICA VIVA CON GENERACIÓN DE INGRESOS.	FUNDACIÓN AFRICA VIVA	BARRIO NELSON MÁNDELA
19	FOMENTO DEL EQUILIBRIO ECOLÓGICO Y SOSTENIMIENTO DE PESCADORES LOCALES EN CONSEJO COMUNITARIO DE MARLINDA	CORPORACIÓN KOFI ANNAN	COMUNIDAD DE MARLINDA
20	FORTALECIMIENTO Y EQUIPAMIENTO TECNOLÓGICO DE ORGANIZACIONES INTEGRANTES DE LA MESA DE DIÁLOGO Y CONCERTACIÓN AFRO DE CARTAGENA Y BOLÍVAR	CLUB SOCIAL CRIOLLOS KUSUTO	CARTAGENA



#	Nombre iniciativa	Nombre de organización que lo presenta	Localización
21	FORTALECIMIENTO DE LA ACTIVIDAD FISICA Y EL DEPORTE (FUTBOL) PARA LA CONVIVENCIA Y PAZ, CON ENFOQUE DE PROFESIONALIZACION DE LOS NIÑOS(A) Y JOVENES DE LA COMUNIDAD AFROCOLOMBIANA DE LOS BARRIOS UNIDOS (BICENTENARIO, VILLAS DE ARANJUEZ, FLOR DEL CAMPO, PARQUES DE BOLIVAR, COLOMBIATON Y LA SEVILLANA)	FUNDACIÓN PARA EL DESARROLLO INTEGRAL DE LAS COMUNIDADES AFRODESCENDIENTES (FUNDIDCA)	BARRIOS UNIDOS
22	FORTALECIMIENTO DE LA ACTIVIDAD FISICA Y EL DEPORTE (FUTBOL) PARA LA CONVIVENCIA Y PAZ, CON ENFOQUE DE PROFESIONALIZACION DE LOS NIÑOS(A) Y JOVENES DE LA COMUNIDAD AFROCOLOMBIANA DEL BARRIO OLAYA HERRERA SECTOR RICAURTE	FUNDACIÓN SEMILLAS DE RICAURTE "FUSERI"	BARRIO OLAYA HERRERA SECTOR RICAURTE
23	FORTALECIMIENTO DE LAS CAPACIDADES PRODUCTIVAS AGRÍCOLAS DEL CONSEJO COMUNITARIO DE LA COMUNIDAD NEGRA DE LA VEREDA ZAPATERO.	FUNDACION ETNOSOCIAL NUEVO FUTURO	ZAPATERO
24	FORTALECIMIENTO DE LA ECONOMÍA FAMILIAR MEDIANTE EL IMPULSO DEL TURISMO ÉTNICO COMUNITARIO Y ENFOQUE AMBIENTAL SOSTENIBLE.	CORPORACIÓN RED AFRO RED PARA EL AVANCE DE LAS COMUNIDADES AFRODESCENDIENTES - RED AFRO,	CORREGIMIENTO DE ARROYO GRANDE SECTOR VEREDA PALMARITO KM 41 VÍA AL MAR
25	FORTALECIMIENTO DE UNIDADES PRODUCTIVA DE LA COMUNIDAD DE MANZANILLO DEL MAR	CORPORACIÓN AFROCARIBEÑA DIASPORA AFRICANA	MANZANILLO
26	FORTALECIMIENTO DE UN PROYECTO DE APROVECHAMIENTO DEL TIEMPO LIBRE Y EL DEPORTE COMO HERRAMIENTA ESENCIAL PARA LA TRANSFORMACIÓN SOCIAL Y DESARROLLO DE UNA CULTURA DE PAZ EN LOS TERRITORIOS	FUNDACION INTEGRACION SOCIAL AFROCOLOMBIANA "FISA"	CARTAGENA DE INDIAS DISTRITO TURÍSTICO Y CULTURAL CORREGIMIENTO.
27	FORTALECIMIENTO ECOTURISMO EN CONSEJO COMUNITARIO DE PLAYA BLANCA.	FUNDACION DE PROFESIONALES Y ASESORES COLOMBIANOS- FUNPROASCOL	PLAYA BLANCA
28	DOTACIÓN DE COMPUTADORES E INSTALACIÓN, ADECUACIÓN Y MEJORAMIENTO DE REDES DE CONECTIVIDAD Y COMUNICACIÓN (LAN, WAN) A LA INSTITUCIÓN EDUCATIVA DE ARROYO DE PIEDRA	FUNDACION PARA EL DESARROLLO SOCIAL BARAK OBAMA	CARTAGENA
29	FORTALECIMIENTO Y ACOMPAÑAMIENTO DE 30 EXPRESIONES ORGANIZATIVAS DE COMUNIDADES NEGRAS, AFROCOLOMBIANAS, RAIZALES Y PALENQUERAS (NARP) A TRAVES DE CAPACITACIONES Y DOTACION DE EQUIPOS TECNOLOGICOS, INFORMATICOS Y COMUNICACIÓN (TIC) A LAS LOCALIDADES 2 Y 3 DE LA CIUDAD DE CARTAGENA.	ASOCIACIÓN SOCIAL LA SUPERACIÓN	LOCALIDAD 2: BARRIOS: BOSTON, LA MARÍA, LA CANDELARIA Y LA ESPERANZA. LOCALIDAD 3. BARRIOS: VILLA FANNY, NUEVO JERUSALÉN, EL SILENCIO Y SAN FERNANDO.
30	PLANTA DE PROCESO DE ALIMENTOS DE LA COMUNIDAD AFRODESCENDIENTE DE PUERTO REY.	CORPORACIÓN AFROCARIBEÑA DIASPORA AFRICANA	COMUNIDAD AFRODESCENDIENTE DE PUERTO REY
31	ADECUACIÓN Y CERRAMIENTO DEL CAMPO DEPORTIVO DE TIERRA BOMBA.	CONSEJO COMUNITARIO DE LA COMUNIDAD NEGRA TIERRA BOMBA	TIERRA BOMBA
32	PROYECTO DE EQUIPAMIENTO PARA CULTIVOS ACUICOLAS, TRANSFORMACION Y COMERCIALIZACION DE LA MATERIA PRIMA AGRICOLA Y SUS DERIVADO DEL CONSEJO COMUNITARIO DE PUERTO REY	ASOCIACIÓN POR LOS DERECHOS DE LAS COMUNIDADES NEGRAS DE LA ZONA SUR ORIENTAL "ASOCONEG",	PUERTO REY
33	PROYECTO DE PISCICULTURA	ASOCIACIÓN POR LOS DERECHOS DE LAS COMUNIDADES NEGRAS "LA HEROICA"	VEREDA MEMBRILLAL CORREGIMIENTO DE PASACABALLOS, LOCALIDAD INDUSTRIAL Y LA BAHÍA COMUNA RURAL ZONA SUS OCCIDENTAL
34	RECUPERACIÓN Y ADECUACIÓN DEL CEMENTERIO DE LA COMUNIDAD NEGRA DE MANZANILLO MAR CORREGIMIENTO DE LA BOQUILLA	ASOCIACIÓN POR LOS DERECHOS DE LAS COMUNIDADES ETNICAS SIKITO	LA BOQUILLA
35	VILLA GLORIA (ECOAMBIENTAL Y ECOTURISMO)	CONSEJO COMUNITARIO DE LA COMUNIDAD NEGRA DE VILLA GLORIA	VEREDA VILLA GLORIA CORREGIMIENTO DE LA BOQUILLA
36	CONSOLIDACIÓN Y CREACIÓN DE 1 (UNA) UNIDAD PRODUCTIVA DE PESCA ARTESANAL DIRIGIDA CUARENTA (40) FAMILIAS AFROCOLOMBIANAS RESIDENTES EN EL COMUNIDAD DE LETICIA EN EL DISTRITO DE CARTAGENA DE INDIAS	CORPORACION PARA EL DESARROLLO ETNOCULTURAL EDUCAR.	COMUNIDAD DE LETICIA EN EL DISTRITO DE CARTAGENA DE INDIAS
37	FORTALECIMIENTO LAS ACTIVIDADES PRODUCTIVAS Y CULTURALES A TRAVÉS DE LA DOTACIÓN DE MATERIALES Y HERRAMIENTAS PARA LOS ARTESANOS DEL CONSEJO COMUNITARIO DE PONTEZUELA.	FUNDACION AFRODESCENDIENTE RED DE LOS SUEÑOS	CORREGIMIENTO DE PONTEZUELA, CARTAGENA DE INDIAS.

#	Nombre iniciativa	Nombre de organización que lo presenta	Localización
38	OBSERVATORIO DE DESARROLLO DE LAS COMUNIDADES NEGRAS DEL DISTRITO DE CARTAGENA DE INDIAS	CORPORACIÓN RED AFRO RED PARA EL AVANCE DE LAS COMUNIDADES AFRODESCENDIENTES – RED AFRO	CONSEJOS COMUNITARIOS DE CARTAGENA Y ZONA URBANA DE HABITANTES DE COMUNIDADES NEGRAS
39	FORTALECIMIENTO A LA COMUNIDAD AFRODESCENDIENTE DEL BARRIO LA ESPERANZA EN UNA UNIDAD PRODUCTIVA COMUNITARIA REPRESENTADA EN PRODUCCIÓN Y COMERCIALIZACIÓN DE PRODUCTOS CONGELADOS Y EMBUTIDOS, ESTA INICIATIVA APLICA EN EL CATALOGO DE REGALÍAS CON CÓDIGO DE PRODUCTO 4103058 SERVICIO DE APOYO PARA EL FORTALECIMIENTO DE UNIDADES PRODUCTIVAS COLECTIVAS PARA LA GENERACIÓN DE INGRESO.	COORPORACION KOFI ANNAY	CARTAGENA
40	CONSTRUCCION DEL COMEDOR DE LA COMUNIDAD AFRODESCENDIENTE DE ISLA FUERTE	DESARROLLO LOCAL, GOBIERNO Y GOBERNANZA; UN ESPACIO QUE REAFIRMA LA IDENTIDAD JUVENIL AFRO CARTAGENERA	ISLA FUERTE
41	ENCERAMIENTO EN BLOQUE DE CEMENTO DE LA INTITUCION EDUCATIVA DEL CORREGIMIENTO DE ARROYO DE LAS CANOAS	FUNDACION SOÑAR Y VIVIR	ARROYO DE LAS CANOAS
42	ADECUACION, MEJORAMIENTO Y DOTACION DEL CENTRO DE VIDA DE ARROYO GRANDE”	FUNDACION ESTA TU LUZ MARIA	ARROYO GRANDE
43	PROYECTO ASIGNACIÓN INDIGENA	CABILDOS INDÍGENAS	

Fuente: Secretaría de Planeación Distrital

### 20.1.10. Alineación estratégica de iniciativas con enfoque diferencial étnico

#### Alineación estratégica de iniciativas con enfoque diferencial étnico

No	Nombre iniciativa	Línea Estratégica	Impulsor de Avance	Programa del Plan de Desarrollo Distrital
1	FORTALECIMIENTO EN LA GESTION DEL SECTOR CULTURAL CON POBLACION VULNERABLES AFROCOLOMBIANA RAIZAL Y PALENQUERA QUE TRABAJA LA ECONOMIA INFORMAL EN LA CIUDAD DE CARTAGENA	Vida Digna	Arte, Cultura y Patrimonio	DEMOCRATIZACIÓN DE LA CULTURA: ESTÍMULOS PARA EL FOMENTO Y DESARROLLO ARTÍSTICO, CULTURAL Y CREATIVO.
2	SERVICIO DE EDUCACIÓN INFORMAL AL SECTOR ARTÍSTICO Y CULTURAL CONEXIONES AFRO CULTURALES: ACCESO AL ARTE CARTAGENA EN LA COMUNA 8	Vida Digna	Arte, Cultura y Patrimonio	FORMACIÓN ARTÍSTICA Y CULTURAL
3	ADECUACIÓN DE LA CASA ADULTO MAYOR DE LA COMUNIDAD NEGRA DE BARÚ	Seguridad Humana	Atención Integral a Grupos de Especial Protección	FORTALECIMIENTO A LA PROTECCIÓN DIGNA DE LAS PERSONAS MAYORES EN EL DISTRITO DE CARTAGENA
4	ADECUACIÓN, MEJORAMIENTO Y DOTACIÓN AL COMEDOR ESCOLAR DE BOCACHICA	Vida Digna	Educación	MODERNIZACIÓN DE LA INFRAESTRUCTURA EDUCATIVA
5	ADECUACION, MEJORAMIENTO Y DOTACION DEL COMEDOR ESCOLAR DE CAÑO DEL ORO	Vida Digna	Educación	MODERNIZACIÓN DE LA INFRAESTRUCTURA EDUCATIVA
6	ADECUACIÓN DEL PARQUE TEMÁTICO DEL CONSEJO COMUNITARIO DE ORIKA	Vida Digna	Educación	MODERNIZACIÓN DE LA INFRAESTRUCTURA EDUCATIVA
7	ADECUACION Y DOTACION CENTRO DE VIDA DE LA COMUNIDAD DE ARROYO DE PIEDRA	Seguridad Humana	Atención Integral a Grupos de Especial Protección	FORTALECIMIENTO A LA PROTECCIÓN DIGNA DE LAS PERSONAS MAYORES EN EL DISTRITO DE CARTAGENA
8	ADECUACION Y DOTACION CENTRO DE VIDA DE LA COMUNIDAD DE TIERRA BAJA ¡SOL NACIENTE!	Seguridad Humana	Atención Integral a Grupos de Especial Protección	FORTALECIMIENTO A LA PROTECCIÓN DIGNA DE LAS PERSONAS MAYORES EN EL DISTRITO DE CARTAGENA
9	ADECUACION Y DOTACION DEL CENTRO DE DESARROLLO INFANTIL DE ISLA FUERTE (CDI)	Vida Digna	Infancia, Adolescencia y Familia	ENTORNOS SEGUROS PARA LA PRIMERA INFANCIA
10	ADECUACION Y DOTACION SALA DE SISTEMAS DE LA INSTITUCIÓN EDUCATIVA DE TIERRA BOMBA SEDE PUNTA ARENA.	Vida Digna	Educación	MODERNIZACIÓN DE LA INFRAESTRUCTURA EDUCATIVA
11	APADRINAMIENTO Y NUTRICIÓN	Seguridad Humana	Superación de la pobreza extrema y soberanía alimentaria	SEGURIDAD ALIMENTARIA Y NUTRICIÓN PARA LA SUPERACIÓN DE LA POBREZA EXTREMA
12	CASA REFUGIO ROHI	Vida Digna	Construcción de paz, Derechos Humanos y Convivencia	UNA VIDA LIBRE DE VIOLENCIA PARA LAS MUJERES
13	CONSTRUCCIÓN DEL PLAN ADMINISTRATIVO DEL TERRITORIO DEL CONSEJO COMUNITARIO DE PLAYA BLANCA, EN EL DISTRITO DE CARTAGENA DE INDIAS	CAPÍTULO DE LOS PUEBLOS Y COMUNIDADES ÉTNICAS	Fortalecimiento al Desarrollo Afro-Territorial de la Población Negra, Afrocolombiana, Raizal y Palenquera	GOBERNANZA Y PARTICIPACIÓN DE LAS COMUNIDADES NEGRAS AFROCOLOMBIANAS, RAIZALES Y PALENQUERAS PARA EL FORTALECIMIENTO DE LA DEMOCRACIA EN EL DISTRITO
14	CONTRIBUIR AL EMPODERAMIENTO ECONÓMICO Y LEGAL DE 990 MUJERES PALENQUERAS CABEZAS DE HOGAR, MEDIANTE LA FORMALIZACIÓN Y FORTALECIMIENTO DE SUS ACTIVIDADES ECONÓMICAS INFORMALES A TRAVÉS DE PROCESOS ASOCIATIVOS Y DE CAPACITACIÓN INTEGRAL EN CARTAGENA, BOLÍVAR.	Desarrollo Económico Equitativo	Economía Popular y Emprendimiento	AVANZAMOS PARA FORTALECER LA ECONOMÍA POPULAR Y GENERAR MEJORES INGRESOS PARA NUESTRAS FAMILIAS





15	CORAL MAS VIVO	Cartagena Ciudad Conectada y Sostenible	Cartagena amigable con el ambiente	GESTIÓN Y CONSERVACIÓN DE LA VEGETACIÓN Y LA BIODIVERSIDAD
16	FORTALECER A LA POBLACIÓN AFRODESCENDIENTE DEL CORREGIMIENTO DE BAYUNCA MEDIANTE SU VISIBILIZACIÓN Y LA POTENCIALIZACIÓN DE SUS CAPACIDADES.	CAPÍTULO DE LOS PUEBLOS Y COMUNIDADES ÉTNICAS	Fortalecimiento al Desarrollo Afro-Territorial de la Población Negra, Afrocolombiana, Raizal y Palenquera	GOBERNANZA Y PARTICIPACIÓN DE LAS COMUNIDADES NEGRAS AFROCOLOMBIANAS, RAIZALES Y PALENQUERAS PARA EL FORTALECIMIENTO DE LA DEMOCRACIA EN EL DISTRITO
17	ADECUACION Y DOTACION DE EQUIPOS TECNOLOGICOS (COMPUADORES) PARA LA SALA DE INFORMATICA DE LAS INSTITUCION EDUCATIVA TECNICA DE LA COMUNIDAD NEGRA Y ANCESTRAL DE PASACABALLO,	Vida Digna	Educación	MODERNIZACIÓN DE LA INFRAESTRUCTURA EDUCATIVA
18	ESTABLECIMIENTO DE UNA UNIDAD PRODUCTIVA PARA EL MEJORAMIENTO DEL NIVEL DE VIDA DE 30 SOCIAS DE LA FUNDACIÓN ÁFRICA VIVA CON GENERACIÓN DE INGRESOS.	Desarrollo Económico Equitativo	Economía Popular y Emprendimiento	AVANZAMOS PARA FORTALECER LA ECONOMÍA POPULAR Y GENERAR MEJORES INGRESOS PARA NUESTRAS FAMILIAS
19	FOMENTO DEL EQUILIBRIO ECOLÓGICO Y SOSTENIMIENTO DE PESCADORES LOCALES EN CONSEJO COMUNITARIO DE MARLINDA	Desarrollo Económico Equitativo	Desarrollo Agropecuario	CARTAGENA CIUDAD DE PESCADORES
20	FORTALECIMIENTO Y EQUIPAMIENTO TECNOLÓGICO DE ORGANIZACIONES INTEGRANTES DE LA MESA DE DIÁLOGO Y CONCERTACIÓN AFRO DE CARTAGENA Y BOLÍVAR	CAPÍTULO DE LOS PUEBLOS Y COMUNIDADES ÉTNICAS	Fortalecimiento al Desarrollo Afro-Territorial de la Población Negra, Afrocolombiana, Raizal y Palenquera	GOBERNANZA Y PARTICIPACIÓN DE LAS COMUNIDADES NEGRAS AFROCOLOMBIANAS, RAIZALES Y PALENQUERAS PARA EL FORTALECIMIENTO DE LA DEMOCRACIA EN EL DISTRITO
21	FORTALECIMIENTO DE LA ACTIVIDAD FISICA Y EL DEPORTE (FUTBOL) PARA LA CONVIVENCIA Y PAZ, CON ENFOQUE DE PROFESIONALIZACION DE LOS NIÑOS(A) Y JOVENES DE LA COMUNIDAD AFROCOLOMBIANA DE LOS BARRIOS UNIDOS (BICENTENARIO, VILLAS DE ARANJUEZ, FLOR DEL CAMPO, PARQUES DE BOLIVAR, COLOMBIATON Y LA SEVILLANA)	Vida Digna	Deporte y Recreación	FOMENTAR EL DEPORTE BARRIAL Y AVANZAR EN NUESTRO TERRITORIO
22	FORTALECIMIENTO DE LA ACTIVIDAD FISICA Y EL DEPORTE (FUTBOL) PARA LA CONVIVENCIA Y PAZ, CON ENFOQUE DE PROFESIONALIZACION DE LOS NIÑOS(A) Y JOVENES DE LA COMUNIDAD AFROCOLOMBIANA DEL BARRIO OLAYA HERRERA SECTOR RICAURTE	Vida Digna	Deporte y Recreación	FOMENTAR EL DEPORTE BARRIAL Y AVANZAR EN NUESTRO TERRITORIO
23	FORTALECIMIENTO DE LAS CAPACIDADES PRODUCTIVAS AGRICOLAS DEL CONSEJO COMUNITARIO DE LA COMUNIDAD NEGRA DE LA VEREDA ZAPATERO.	Desarrollo Económico Equitativo	Desarrollo Agropecuario	INCLUSIÓN PRODUCTIVA Y SOCIAL DE LA AGRICULTURA CAMPESINA, FAMILIAR Y COMUNITARIA
24	FORTALECIMIENTO DE LA ECONOMÍA FAMILIAR MEDIANTE EL IMPULSO DEL TURISMO ÉTNICO COMUNITARIO Y ENFOQUE AMBIENTAL SOSTENIBLE.	Desarrollo Económico Equitativo	Turismo sostenible y responsable	TURISMO SOSTENIBLE E INCLUYENTE CON LAS COMUNIDADES
25	FORTALECIMIENTO DE UNIDADES PRODUCTIVA DE LA COMUNIDAD DE MANZANILLO DEL MAR	Desarrollo Económico Equitativo	Economía Popular y Emprendimiento	AVANZAMOS PARA FORTALECER LA ECONOMÍA POPULAR Y GENERAR MEJORES INGRESOS PARA NUESTRAS FAMILIAS
26	FORTALECIMIENTO DE UN PROYECTO DE APROVECHAMIENTO DEL TIEMPO LIBRE Y EL DEPORTE COMO HERRAMIENTA ESENCIAL PARA LA TRANSFORMACIÓN SOCIAL Y DESARROLLO DE UNA CULTURA DE PAZ EN LOS TERRITORIOS	Vida Digna	Deporte y Recreación	FOMENTAR EL DEPORTE BARRIAL Y AVANZAR EN NUESTRO TERRITORIO
27	FORTALECIMIENTO ECOTURISMO EN CONSEJO COMUNITARIO DE PLAYA BLANCA.	Vida Digna	Deporte y Recreación	FOMENTAR EL DEPORTE BARRIAL Y AVANZAR EN NUESTRO TERRITORIO
28	DOTACIÓN DE COMPUTADORES E INSTALACIÓN, ADECUACIÓN Y MEJORAMIENTO DE REDES DE CONECTIVIDAD Y COMUNICACIÓN (LAN, WAN) A LA INSTITUCIÓN EDUCATIVA DE ARROYO DE PIEDRA	Vida Digna	Educación	MODERNIZACIÓN DE LA INFRAESTRUCTURA EDUCATIVA
29	FORTALECIMIENTO Y ACOMPAÑAMIENTO DE 30 EXPRESIONES ORGANIZATIVAS DE COMUNIDADES NEGRAS, AFROCOLOMBIANAS, RAIZALES Y PALENQUERAS (NARP) A TRAVES DE CAPACITACIONES Y DOTACION DE EQUIPOS TECNOLOGICOS, INFORMATICOS Y COMUNICACIÓN (TIC) A LAS LOCALIDADES 2 Y 3 DE LA CIUDAD DE CARTAGENA.	CAPÍTULO DE LOS PUEBLOS Y COMUNIDADES ÉTNICAS	Fortalecimiento al Desarrollo Afro-Territorial de la Población Negra, Afrocolombiana, Raizal y Palenquera	GOBERNANZA Y PARTICIPACIÓN DE LAS COMUNIDADES NEGRAS AFROCOLOMBIANAS, RAIZALES Y PALENQUERAS PARA EL FORTALECIMIENTO DE LA DEMOCRACIA EN EL DISTRITO
30	PLANTA DE PROCESO DE ALIMENTOS DE LA COMUNIDAD AFRODESCENDIENTE DE PUERTO REY.	Desarrollo Económico Equitativo	Desarrollo Agropecuario	EXTENSIÓN AGROPECUARIA, INFRAESTRUCTURA Y ACTIVOS PRODUCTIVOS PARA LA COMPETITIVIDAD AGROPECUARIA Y LA SOBERANÍA ALIMENTARIA
31	ADECUACIÓN Y CERRAMIENTO DEL CAMPO DEPORTIVO DE TIERRA BOMBA	Vida Digna	Deporte y Recreación	FORTALECIMIENTO Y MANTENIMIENTO DE LA RED DE INFRAESTRUCTURA DEPORTIVA DEL DISTRITO
32	PROYECTO DE EQUIPAMIENTO PARA CULTIVOS ACUICOLAS, TRANSFORMACION Y COMERCIALIZACION DE LA MATERIA PRIMA AGRICOLA Y SUS DERIVADO DEL CONSEJO COMUNITARIO DE PUERTO REY	Desarrollo Económico Equitativo	Desarrollo Agropecuario	EXTENSIÓN AGROPECUARIA, INFRAESTRUCTURA Y ACTIVOS PRODUCTIVOS PARA LA COMPETITIVIDAD AGROPECUARIA Y LA SOBERANÍA ALIMENTARIA
33	PROYECTO DE PISCICULTURA	Seguridad Humana	Superación de la pobreza extrema y soberanía alimentaria.	SEGURIDAD ALIMENTARIA Y NUTRICIÓN PARA LA SUPERACIÓN DE LA POBREZA EXTREMA
34	RECUPERACIÓN Y ADECUACIÓN DEL CEMENTERIO DE LA COMUNIDAD NEGRA DE MANZANILLO MAR CORREGIMIENTO DE LA BOQUILLA	Seguridad Humana	Salud Pública y Aseguramiento	CEMENTERIOS
35	VILLA GLORIA (ECOAMBIENTAL Y ECOTURISMO)	Desarrollo Económico Equitativo	Turismo sostenible y responsable	TURISMO SOSTENIBLE E INCLUYENTE CON LAS COMUNIDADES
36	CONSOLIDACIÓN Y CREACIÓN DE 1 (UNA) UNIDAD PRODUCTIVA DE PESCA ARTESANAL DIRIGIDA CUARENTA (40) FAMILIAS AFROCOLOMBIANAS RESIDENTES EN EL COMUNIDAD DE LETICIA EN EL DISTRITO DE CARTAGENA DE INDIAS	Desarrollo Económico Equitativo	Desarrollo Agropecuario	CARTAGENA CIUDAD DE PESCADORES



37	FORTALECIMIENTO LAS ACTIVIDADES PRODUCTIVAS Y CULTURALES A TRAVÉS DE LA DOTACIÓN DE MATERIALES Y HERRAMIENTAS PARA LOS ARTESANOS DEL CONSEJO COMUNITARIO DE PONTEZUELA.	Desarrollo Económico Equitativo	Economía Popular y Emprendimiento	AVANZAMOS PARA FORTALECER LA ECONOMÍA POPULAR Y GENERAR MEJORES INGRESOS PARA NUESTRAS FAMILIAS
38	OBSERVATORIO DE DESARROLLO DE LAS COMUNIDADES NEGRAS DEL DISTRITO DE CARTAGENA DE INDIAS	CAPÍTULO DE LOS PUEBLOS Y COMUNIDADES ÉTNICAS	Fortalecimiento al Desarrollo Afro-Territorial de la Población Negra, Afrocolombiana, Raizal y Palenquera	GOBERNANZA Y PARTICIPACIÓN DE LAS COMUNIDADES NEGRAS AFROCOLOMBIANAS, RAIZALES Y PALEQUERAS PARA EL FORTALECIMIENTO DE LA DEMOCRACIA EN EL DISTRITO
39	FORTALECIMIENTO A LA COMUNIDAD AFRODESCENDIENTE DEL BARRIO LA ESPERANZA UNA UNIDAD PRODUCTIVA REPRESENTADA EN PRODUCCIÓN Y COMERCIALIZACIÓN DE PRODUCTOS CONGELADOS Y EMBUTIDOS	Desarrollo Económico Equitativo	Economía Popular y Emprendimiento	AVANZAMOS PARA FORTALECER LA ECONOMÍA POPULAR Y GENERAR MEJORES INGRESOS PARA NUESTRAS FAMILIAS
40	CONSTRUCCION DEL COMEDOR DE LA COMUNIDAD AFRODESCENDIENTE DE ISLA FUERTE	Seguridad Humana	Superación de la pobreza extrema y soberanía alimentaria	SEGURIDAD ALIMENTARIA Y NUTRICIÓN PARA LA SUPERACIÓN DE LA POBREZA EXTREMA
41	ENCERAMIENTO EN BLOQUE DE CEMENTO DE LA INTITUCION EDUCATIVA DEL CORREGIMIENTO DE ARROYO DE LAS CANOAS	Vida Digna	Educación	MODERNIZACIÓN DE LA INFRAESTRUCTURA EDUCATIVA
42	ADECUACION, MEJORAMIENTO Y DTACION DEL CENTRO DE VIDA DE ARROYO GRANDE"	Seguridad Humana	Atención Integral a Grupos de Especial Protección	FORTALECIMIENTO A LA PROTECCIÓN DIGNA DE LAS PERSONAS MAYORES EN EL DISTRITO DE CARTAGENA
43	PROYECTO ASIGNACIÓN INDIGENA	CAPÍTULO DE LOS PUEBLOS Y COMUNIDADES ÉTNICAS	Territorio Sitio de Paz y Pensamiento Colectivo	TERRITORIO PROPIO

Fuente: Secretaría de Planeación Distrital

### 20.1.11. Divulgación, transparencia y participación

La Alcaldía Mayor de Cartagena de Indias comprometida con los mecanismos de promoción de la transparencia y las buenas prácticas en la administración de los recursos del Estado y de la comunidad, ha garantizado el cumplimiento del debido proceso como lo regula la normatividad para la construcción y formulación del capítulo independiente de inversión con cargo al SGR, para ello ha puesto a disposición los resultados en la página web de la Secretaría de Planeación Distrital <https://planeacion.cartagena.gov.co>

En este micrositio se han publicado todos los ejercicios participativos y de priorización, así como los procesos de aprobación y ajustes. De la misma forma, se han publicado los avances en la aprobación y ejecución de los proyectos de inversión. Este ejercicio se realizará de la misma forma con este nuevo capítulo, de tal forma que toda la ciudadanía conozca el desempeño de institucional en la ejecución de los recursos del Sistema General de Regalías en el Distrito de Cartagena.

## PARTE IV

### TÍTULO ÚNICO

#### MECANISMOS DE SEGUIMIENTO Y EVALUACIÓN DEL PLAN

**ARTÍCULO 21. MECANISMOS E INSTRUMENTOS DE SEGUIMIENTO Y EVALUACIÓN DEL PLAN.** El Plan de Desarrollo “Cartagena, Ciudad de Derechos” 2024 – 2027, tendrá una herramienta practica de Seguimiento de las Líneas Estratégicas, Componente Impulsores de Avance, Productos y Proyecto. Lo anterior, partirá de un proceso continuo y sistemático de recolección y análisis de información para evaluar el progreso y desafíos en la implementación del Plan de Desarrollo Distrital.

El Objetivo final de este proceso es obtener información veraz y oportuna por medio del Sistema de Seguimiento y Evaluación de los Resultados a la Gestión Institucional Distrito de Cartagena, donde se muestren los logros alcanzados en intervalos periódicos de la ejecución



programática estratégica y presupuestal, y con ello tomar decisiones administrativas, gestión y financiera.

**Objetivos específicos:**

1. Suministrar información de la situación del Gobierno Distrital y a partir de indicadores de Producto, y definir y priorizar los esfuerzos administrativos.
2. Crear compromisos con las diferentes dependencias del Gobierno Distrital, sustentados en los resultados de las metas cuantificables.
3. Cualificar y cuantificar la toma de decisiones basado en un tablero de control recurriendo a procesos que entreguen una información confiable.
4. Organizar un plan de acción con las estrategias debatidas y aprobadas por los funcionarios del Gobierno Distrital, en función de los avances y resultados que surgen del seguimiento a los Planes Indicativos, Planes de Acción y Plan de Desarrollo.
5. Constituir con todos los instrumentos de planeación territorial una sola matriz de salida de seguimiento, para articular las dimensiones expuestas en el Modelo Integrado de Planeación y Gestión – MIPG
6. Contribuir con derecho de acceso a la información pública en un ejercicio de transparencia.

**ARTÍCULO 22. ESTRUCTURA ORGANIZACIONAL DEL SISTEMA DE SEGUIMIENTO Y EVALUACIÓN A LA GESTIÓN INSTITUCIONAL DEL DISTRITO DE CARTAGENA.** La Estructura Organizacional del Sistema de Seguimiento y Evaluación de los Resultados a la Gestión Institucional Distrito de Cartagena, estará integrado por diferentes niveles de responsabilidad encargados de desarrollar el conjunto de productos que permite una oportuna y veraz toma de decisiones, acorde a los resultados del proceso de seguimiento.

Esta estructura presentará dos tipos de niveles, uno Estratégico y otro Operativo.

- a) **Nivel Estratégico:** será el encargado de analizar la información con el fin de ajustar las políticas, corregir los cuellos de botella identificados en la ejecución del plan de desarrollo y tomar decisiones para mejorar los resultados. Este estrá liderado por el Alcalde Mayor del Distrito de Cartagena, en conjunto con los Secretarios de Despacho. Adicionalmente, también se propondrán dos instancias alternas como son: el Consejo Territorial de Planeación y la Oficina Asesora de Control Interno.

Se incluye en el nivel estratégico dos Comisiones de Seguimiento: uno de Líneas Estratégicas y otro de Enfoque Diferencial, el primero estará conformado por las secretarías, secretarios, directoras y directores de todas las entidades del Gobierno Distrital. La segunda Comisión estará integrado solo por los representantes ejecutores de los siguientes Compontes Impulsores de Avance:

- Construcción de Paz, Derechos Humanos y Convivencia
- Infancia, Adolescencia y Familia
- Atención Integral a Grupos de Especial Protección
- Capítulo de los Pueblos y Comunidades Étnicas

Las Comisiones tendrán una gran importancia en el proceso de seguimiento a la hora de la toma de decisiones estructurales, viabilizadas y aprobadas por el Alcalde Mayor, con la información procesada de los reportes de todas las dependencias centralizadas y descentralizadas, y cuyo insumo será entregado por la Secretaría de Planeación. Las Comisiones tendrán para sus reuniones los reportes trimestrales de la ejecución de Programas, Productos, Proyectos y actividades, con sus respectivos aportes presupuestales. La georreferenciación es una de las principales novedades de estos informes, además de la incidencia o impacto de la inversión en los grupos poblacionales y Unidades Comuneras de Gobiernos UCG, es decir el enfoque diferencial y espacial.



- b) **Nivel Operativo:** este nivel será responsable del reporte y procesamiento de la información relacionada con la ejecución de las metas de plan de desarrollo, adelantando actividades de captura, consolidación, clasificación, análisis y generación de informes relevantes para la toma de decisiones; esto se concreta a través de la Estructura Operativa Interna en cada una de las dependencias encargadas de reportar, en la que se asignan Gerentes de Programa, Proyectos o Metas. Lo integran los servidores público-designados como enlaces para reportar los avances de metas de Planes de Acción de las secretarías, entes descentralizados y gerencias del Distrito que se articulan con los técnicos de la Unidad de Inversión Pública pertenecientes a la Unidad Plan de Desarrollo y Seguimiento de Inversión, acompañados por los aportes técnicos, analíticos, investigaciones y estadísticos del Centro de Investigación para la planeación Socioeconómica y territorial de la Secretaría de Planeación Distrital y el Sistema de Información Geográfica (SIG).

**ARTÍCULO 23. ROLES Y RESPONSABLES DEL SEGUIMIENTO:** La entidad territorial desarrollará el seguimiento a partir de los diferentes roles que desempeñan las dependencias responsables que ejecutan el Plan de Desarrollo, y aquellos garantes de realizar el respectivo seguimiento y evaluación, tanto a nivel de sus ejes o dimensiones de desarrollo, como a nivel de sus Programas y Productos esperados, así:

ROL	RESPONSABILIDAD	CARGO
Gerente del Plan de Desarrollo	Es responsable de velar por el cumplimiento de la totalidad de las metas inscritas en el Plan de Desarrollo.	Alcalde o la persona que éste designe
Líder de Seguimiento	Es responsable de administrar la totalidad del sistema.	Secretaria o Secretaria de Planeación Distrital
Coordinador de Seguimiento	Es responsable de liderar el proceso de seguimiento.	Profesional Designado en la Secretaría de Planeación Distrital
Grupo de Seguimiento	Son responsables de validar la información del sistema y analizarla (se concentra en las metas estratégicas asociadas con resultados y productos).	Profesionales Designados por el Alcalde
Gerente de programa	Son los responsables de verificar y recopilar la información del programa del que son responsables.	Secretarios de despacho, Directores Administrativos, Gerentes y Asesores responsables de metas en el Plan de Desarrollo
Enlace de Planeación de cada dependencia	Se encargan de reportar y enviar la información de los avances de indicadores y metas responsabilidad de la dependencia a la que pertenezcan.	Funcionario de Planta o Asesor Externo designado por el Secretario, Director o Gerente de la Dependencia
Gerente de meta	Se encargan de ejecutar y reportar los avances de meta productos y actividades proyecto que son su responsabilidad.	Funcionario de Planta o designado por el Secretario, Director o Gerente de la Dependencia
Corresponsables Temáticos de apoyo	Se encargarán de suministrar el apoyo investigativo, analítico y de georreferenciación de la información que se entregue en los reportes de seguimiento provenientes de las dependencias. Esta actividad es de gran importancia, ya que de esta surgirán los conceptos de geolocalización de la eficacia de la inversión pública, y de esta manera se puedan tomar decisiones basadas en las necesidades de la población, teniendo como referencia el	Profesional de la Secretaria de Planeación

	impacto de la ejecución programática del presupuesto en sus Unidades Comuneras de Gobierno.	
--	---	--

**ARTÍCULO 24. MATRIZ DE RESULTADOS PLAN DE DESARROLLO:** La matriz de resultados es una herramienta diseñada en Excel y que será exportada a una plataforma interactiva de salida, originada con la estructura programática establecida y aprobada de Plan de Desarrollo Distrital en vigencia, en donde se plasme la programación y los avances obtenidos de cada una de las metas productos, y en el que se determina el correspondiente logro de los distintos niveles estratégicos que componen el PDD.

La Matriz de Resultados de Plan de Desarrollo, se derivará del proceso sistemático mencionado anteriormente en la metodología de seguimiento, a saber:

- 1) Revisión de la información recibida por parte de los técnicos de la Secretaría de Planeación – Unidad Plan de Desarrollo, los cuales realizan el proceso de calidad de la información y una vez revisada se traslada a registrarse en la Matriz de Resultados.
- 2) Registro de los reportes revisados en la Matriz de Resultados
- 3) Procesamiento de la información, de la cual resultan los diferentes niveles de ejecución de la estructura del plan de Desarrollo.
- 4) La matriz de Resultado en su nivel de Línea Estratégica y Componente Impulsor de Avance es la siguiente:

#### Matriz de Componente Impulsores de Avance y Líneas Estratégicas

LÍNEA ESTRATEGICA	COMPONENTE IMPULSOR DE AVANCE	Indicador de Bienestar/Resultado	Línea Base 2023	Meta del Indicador de Bienestar cuatrienio 2024 – 2027	Valor meta de bienestar LOGRADA a 31 de diciembre del 2024	Valor meta de bienestar LOGRADA a 31 de diciembre del 2025	Valor meta de bienestar LOGRADA a 31 de diciembre del 2026	Valor meta de bienestar LOGRADA a 31 de diciembre del 2027	AVANCE META DE BIENESTAR A 31 DE DICIEMBRE 2024 (%)	AVANCE META DE BIENESTAR A 31 DE DICIEMBRE 2025 (%)	AVANCE META DE BIENESTAR A 31 DE DICIEMBRE 2026 (%)	AVANCE META DE BIENESTAR A 31 DE DICIEMBRE 2027 (%)

**Parágrafo primero: Tablero de control.** En el Distrito de Cartagena el tablero de control se generará en función de los componentes estratégicos del Plan de Desarrollo (pilares, ejes u objetivos estratégicos), por programa, por sector o por temas, de acuerdo con la estructura de Plan de Desarrollo de la vigencia, y se alimentará de los indicadores existentes en el Sistema de Seguimiento. El tablero de control se complementará con los informes de seguimiento y se entregará trimestralmente.

El tablero de control del Plan de Desarrollo del Distrito de Cartagena 2024 – 2027, incluye indicadores (de resultado y/o producto) cuyas metas asociadas han sido priorizadas para el seguimiento por parte del alcalde. Adicionalmente, el tablero de control del Seguimiento y Evaluación del Plan de Desarrollo del Distrito de Cartagena presenta la información de manera gráfica, haciendo uso de semáforos en función del nivel de avance en el cumplimiento de la meta prevista, de tal forma que facilita la comprensión de la información y de los resultados que coadyuva a la toma de decisiones.

**Parágrafo segundo: Criterios de Medición Tablero de Control.** Los criterios de evaluación se ajustarán al periodo de seguimiento y el programado, es decir, si es el primer año de evaluación, se toma el ponderado general de todas las metas productos programadas para esa vigencia, sobre la meta producto del cuatrienio, como el porcentaje de cumplimiento parcial (total para ese año). Ejemplo: Si para el primer año se programan en promedio entre todas las metas productos del PDD el 20%, es sobre esta que se ajustan los rangos de cumplimiento, que para ese año sería parcialmente el 100% al momento de medir el logro (esto es solo para medir la eficacia de la vigencia).

Para el segundo año, se hace similar procedimiento, y se parte de lo alcanzado el primer año, que este caso sería el 2024, si el logro ejecutado de la vigencia 2024 fue del 18% del 20% que se programó en promedio todas metas productos en conjunto, el avance para el primer



año es del 90%, lo que localizaría el Plan de Desarrollo según el tablero de control en el rango muy alto. (Ver tabla de Eficacia).

Como el primer año (2024) se alcanzó el 18%, para el año 2025 el promedio ponderado de todas las metas productos se calcula en el 29%, por lo tanto, se adiciona el 18% (logrado el 2024) con el 29% programado para la segunda vigencia, el ideal o esperado a diciembre de 2025 sería un avance del Plan de Desarrollo del 47%. Paso seguido se adiciona el ejecutado del año 2025 con lo alcanzado en la vigencia anterior, y se calcula el avance porcentual sobre el 47% ideal para el 31 de diciembre de la vigencia del 2025. Este proceso se efectuará con igual procedimiento para la vigencia 2026 y 2027.

La tabla de eficacia para evaluar los avances del Plan de Desarrollo, Líneas estratégicas y Productos, se divide en cinco (5) rangos, pero cada vigencia se ajusta según sea la programación de metas productos sobre el total del cuatrienio. Este semáforo se utilizará de manera similar para los Planes de Acción de las dependencias, pero la programación será anual y por un valor trimestral del 25%.

**Tabla de Eficacia Plan de Desarrollo distrital 2024 – 2027.**

NIVEL DE EFICACIA	ESTADO INDICADORES TABLERO DE CONTROL	CALIFICACIÓN
Muy Alto		Mayor o igual a 90%
Alto		Igual o mayor al 70% hasta el 89,9%
Medio		Igual o mayor al 50% hasta el 69,9%
Bajo		Igual o mayor al 30% hasta el 49,9%
Muy Bajo		Menor al 29,9%

**Tabla de Eficacia Planes de Acción por trimestre.**

TABLERO DE CONTROL PARA PLANES DE ACCIÓN - RANGOS POR TRIMESTRES AJUSTADOS. EJEMPLO AÑO 2022.					
Criterio de Seguimiento	Rangos de seguimientos	Primer Trimestre	Segundo trimestre	Tercer trimestre	Cuarto trimestre
Sobresaliente	90,1% - 100%	22,51% - 25%	45,1% - 50%	67,51% - 75%	90,1% - 100%
Aceptable	75,1% - 90%	18,76% - 22,5%	37,51% - 45%	56,26% - 67,5%	75,1% - 90%
Medio	50,1% - 75%	12,51% - 18,75%	25,1% - 37,5%	37,51% - 56,25%	50,1% - 75%
Deficiente	25,1% - 50%	6,26% - 12,5%	12,51% - 25%	18,76% - 37,5%	25,1% - 50%
Critico	0% - 25%	0% - 6,25%	0% - 12,5%	0% - 18,75%	0% - 25%

Según la guía de seguimiento del Departamento Nacional de Planeación DNP existen 4 tipos de tablero de control, para el caso del sistema de seguimiento propuesto para el Plan de Desarrollo del Distrito de Cartagena, se ponen a consideración el siguiente:

**Tablero Sectorial:** Esta construido en función de los temas que se desarrollan en el marco de las competencias sectoriales FUT.

**Tablero por Programa:** Presenta todos los indicadores asociados a un programa del PDD. Esta se elaborará con los resultados del seguimiento del plan de desarrollo trimestral, tanto anual como acumulado parcial cuatrienio. (Esta matriz será anexa a los resultados entregados por trimestre a la matriz de Componentes Impulsores de Avance y Líneas Estratégicas ya reseñada anteriormente).

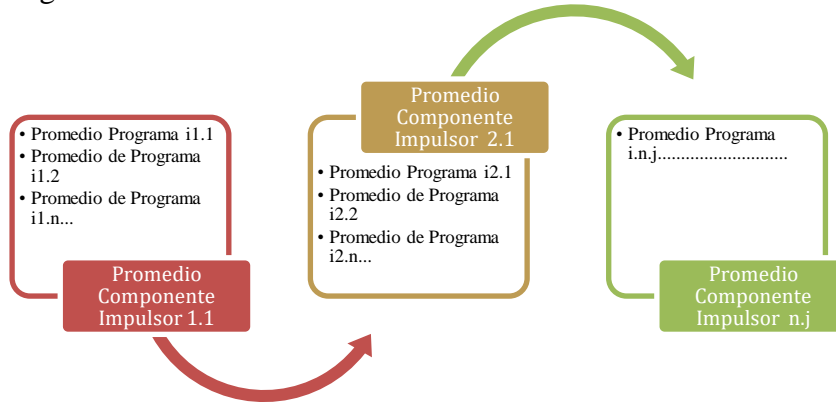
Programa	Meta producto	Indicador meta	Meta programada anual	1 trimestre año	2 trimestre año	3 trimestre año	4 trimestre año	Acumulado Anual	Logro % anual	Acumulado Cuatrienio	Logro % Acumulado
----------	---------------	----------------	-----------------------	-----------------	-----------------	-----------------	-----------------	-----------------	---------------	----------------------	-------------------




	Cuatri enio	produ cto									Cuatrie nio
Avance Programa i											

**Tablero por Línea Estratégica:** Está construido en función de los indicadores que estén asociados a un pilar o eje transversal del PDT y se hace con los resultados acumulado cuatrienio en la matriz general. Para este caso, se utilizará el tablero de control de Programas ya reseñado anteriormente de la siguiente manera:

1. Se promedian los avances por cuatrienio de los Programas contenidos en las Líneas Estratégicas cada trimestre.



2. Se promedian los avances por cuatrienio de los Componentes Impulsores de Avance cada trimestre por Línea Estratégica



La matriz de salida es la siguiente:

Línea Estratégico	Componente Impulsor	Avance programa	Logro Trimestral o Anual (Fecha de corte)	% Acumulado Parcial o Anual (Fecha de corte)
LINEA ESTRATEGICA	1.1	1.1.1.i. j		
		1.1.2.i. j		
	Avance porcentual Componente Impulsor 1.1			
	1.2	1.2.1.i. j		
		1.2.2.i. j		
	Avance porcentual Componente Impulsor 1.2			
	1.n...	1.n.i. j		
	Avance porcentual Componente Impulsor 1.n...			
	<b>Avance porcentual Componente Impulsor</b>			

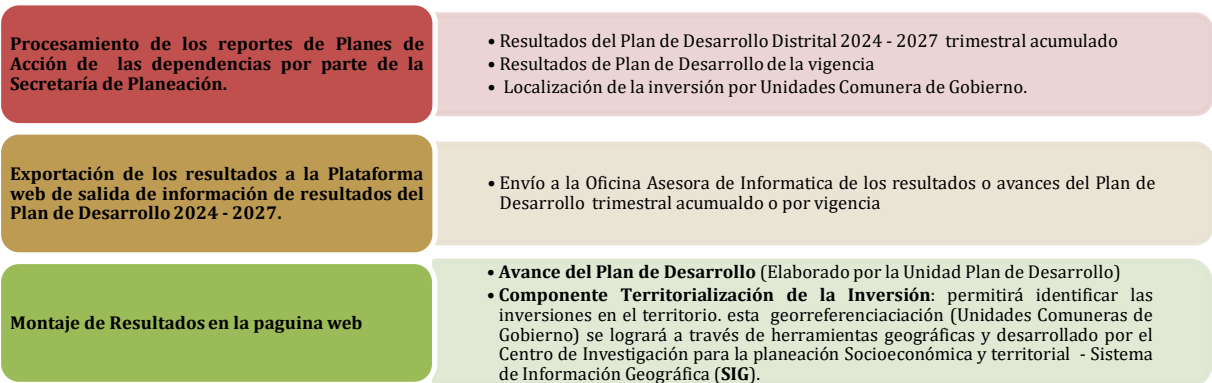
**Tablero Alcalde:** Responde a las prioridades del gobernante, este tablero de control será alimentado con las metas resultado o bienestar. Estas serán evaluadas cada año según los elementos de **CRITERIOS DE EVALUACIÓN PARA CALIFICAR EL RESULTADO DE EFICACIA GENERAL**. Pero, para efectos de seguimiento más eficaz, se presentará

también el acumulado del cuatrienio, producto del promedio de cada Línea Estratégica del Plan de Desarrollo Distrital que se exhibe cada trimestre, y que se obtiene del tablero de control por Componente Impulsor.

**Plataforma web de salida de información de resultados del Plan de Desarrollo:** La Alcaldía del Distrito de Cartagena de Indias, posee una plataforma dentro de su página web donde se entrega a la ciudadanía, los avances de Planes de Acción de las dependencias de la Administración Distrital, y la matriz de salida de los resultados del Plan de Desarrollo trimestralmente y por vigencia, cuyo objetivo final es contribuir con el logro de la verificación del cumplimiento de las propuestas del cuatrienio.

Para este periodo de gobierno, entregará a la ciudadanía y al público en general, los avances del Plan de Desarrollo Distrital, mediante un proceso riguroso bajo la coordinación de la Secretaría de Planeación Distrital. El propósito es que esta Plataforma o tablero de centro de la ciudadanía, permitirá tener una comunicación fluida con la comunidad cartagenera y foránea en tiempo real, de cómo avanza el gobierno en sus estrategias de desarrollo y mejoramiento de la calidad de vida.

La estructura de la plataforma o tablero de control de la ciudadanía es la siguiente:



**Productos a entregar con la Plataforma:**

- Un visor de la Territorialización 2024 -2027 a través del cual se puede analizar la localización de las inversiones elaboradas hasta la fecha y las inversiones que se programan.
- Un Visor del Alcance del Plan de Desarrollo Distrital 2024 – 2027.

Visor de la Territorialización 2024 -2027	Visor del Alcance del Plan de Desarrollo Distrital 2024 – 2027.
Se mostrará en un mapa de la ciudad delimitado por Unidad Comunera de Gobierno, el presupuesto programado y ejecutado.	Por medio de un visor no geográfico se podrá conocer la vigencia y el periodo (fecha de corte trimestral) del avance acumulado parcial cuatrienio del Plan de Desarrollo Distrital.
Se entregará a la ciudadanía el porcentaje de ejecución del presupuesto por vigencia, y para más detalle, por trimestre respectivo (fecha de corte), obviamente por Unidades Comuneras de Gobierno.	Sumado a lo anterior, también se conocerá el logro y avance de las metas productos de la vigencia particular, es decir, lo programado por año y lo alcanzado para esa vigencia.
También, se podrá interactuar con las dependencias ejecutantes del presupuesto según la Territorialización expuesta, es decir, se conocerá el sector de ejecución del presupuesto según la unidad ejecutora.	Se mostrará tanto el logro en físico como porcentual del Plan de Desarrollo, Componentes Estratégicos y Productos de la vigencia y el periodo de corte. Además, se exhibirá el porcentaje de ejecución presupuestal y el de proyectos o plan de acción por dependencias.  Por último, se pondrá a disposición de las ciudadanía las evidencias de avances de las actividades de los proyectos por dependencias.



**PARTE V**  
**TÍTULO ÚNICO**  
**DISPOSICIONES FINALES**

**ARTÍCULO 25. FUENTES ADICIONALES DE FINANCIACION.** Los recursos identificados como fuentes de la Nación y del Departamento de Bolívar para el financiamiento del Plan Distrital de inversiones públicas 2024-2027, corresponde a estimaciones de gastos de dichos niveles, para la articulación de políticas, estrategias y programas tanto nacionales como territoriales.

**ARTÍCULO 26. INVERSIONES PÚBLICAS CON CARGO AL SISTEMA GENERAL DE REGALÍAS.** Apruébese como parte integrante del plan plurianual de inversiones el documento “Capítulo de Inversiones Públicas con Cargo al Sistema General de Regalías” que se anexa al presente acuerdo, el cual contiene los principales proyectos visionarios, proyectos de interés local estratégicos y proyectos de iniciativas regionales, en lo que corresponde al Distrito de Cartagena y al Departamento de Bolívar, según sea el caso.

**ARTÍCULO 27. ARMONIZACIÓN DEL PRESUPUESTO 2024 CON EL PLAN DE DESARROLLO 2024-2027 “CARTAGENA, CIUDAD DE DERECHOS”.** la Administración Distrital deberá realizar los ajustes al presupuesto de la vigencia fiscal de 2024, a fin de armonizarlo con el Plan Plurianual de Inversiones contenido en este Acuerdo, para dicha vigencia.

Así mismo, facúltese al Alcalde Mayor del Distrito Turístico y Cultural de Cartagena de Indias, a hacer los ajustes correspondientes al plan financiero y al plan plurianual de inversiones del Plan de Desarrollo incluyendo como fuente de los programas de inversión que llegaren a incorporarse, recursos de crédito y demás esquemas financieros que lleguen a adoptarse o implementarse para el cumplimiento de los objetivos y metas del presente plan.

**ARTÍCULO 28. SISTEMA DISTRITAL DE DEFENSA JURÍDICA.** Créese el Sistema Distrital de Defensa Jurídica – como un conjunto de actores, políticas, estrategias, principios, normas, rutas de articulación e instrumentos jurídicos, técnicos, financieros y gerenciales orientados a garantizar de manera coordinada la eficacia de la política pública del ciclo de defensa jurídica del Distrito, en las entidades públicas distritales, independientemente de su naturaleza y régimen jurídico.

El Sistema será coordinado por la Oficina Asesora Jurídica de la Alcaldía Mayor de Cartagena y tendrá por objeto fortalecer la defensa jurídica del Distrito, organizar las condiciones de la defensa del Distrito, promover estándares y condiciones para el ejercicio de la función de la defensa jurídica del Distrito, propiciar la generación y circulación de buenas prácticas y administrar los recursos que permiten hacer una gestión eficiente del ciclo de defensa jurídica, promoviendo la disminución del impacto fiscal derivado de la litigiosidad. Los efectos presupuestales de esta norma deberán ser atendidos dentro del Marco Fiscal de Mediano Plazo y el Marco de Gasto de Mediano Plazo de la entidad y de acuerdo con las disponibilidades presupuestales.

**PARÁGRAFO.** Los indicadores de procesos y de resultado que dé cuenta de la efectividad del Sistema serán los definidos por el Sistema de Defensa jurídica del Estado.

**ARTÍCULO 29. CUMPLIMIENTO DE ORDENES JUDICIALES:** Facultase al Alcalde Mayor de Cartagena para elaborar la política y/o plan estratégico para el cumplimiento y ejecución de las órdenes judiciales vigentes proferidas dentro de acciones populares y acciones de tutela que imponen obligaciones presupuestales en cabeza del Distrito de Cartagena. Los efectos presupuestales de esta norma deberán ser atendidos dentro del Marco



Fiscal de Mediano Plazo y el Marco de Gasto de Mediano Plazo de la entidad y de acuerdo con las disponibilidades presupuestales.

**ARTÍCULO 30. VIGENCIA.** El presente Acuerdo rige desde la fecha de su sanción y publicación.