

GRACIAS

INFORME DE GESTIÓN

EPA CARTAGENA: A Mayo 15 de 2025

Junio 18 de 2025



ORDEN DEL DÍA

1. Gestión Misional
2. Ejecución Presupuestal
3. Plan de Desarrollo

GESTIÓN MISIONAL

Establecimiento Público Ambiental- EPA



ANTECEDENTES

Artículo 13 de la Ley 768 de 2002: “Los Distritos de Cartagena, Santa Marta y Barranquilla ejercerán, dentro del perímetro urbano, las mismas funciones atribuidas a las Corporaciones Autónomas Regionales en lo que fuere aplicable al medio ambiente urbano, en los mismos términos del artículo 66 de la Ley 99 de 1993”.

**EPA-Cartagena como
autoridad ambiental**

La ejecución de las **políticas, planes, programas y proyectos** sobre medio ambiente y recursos naturales renovables, así como el **cumplimiento y aplicación a las disposiciones legales** vigentes sobre su disposición, administración, manejo y aprovechamiento, conforme a las regulaciones, pautas y directrices establecidas por la normatividad reglamentaria.

1. GESTION MISIONAL

- Acciones de gestión desarrolladas y sus logros
- Compromisos derivados de Consejos de Gobierno y Encuentros Barriales
- Mesas de trabajo con la comunidad, organismos nacionales e internacionales

GESTIÓN MISIONAL

ACTIVIDADES DE SEGUIMIENTO Y CONTROL DE RUIDO (Resol 627 de 2006)

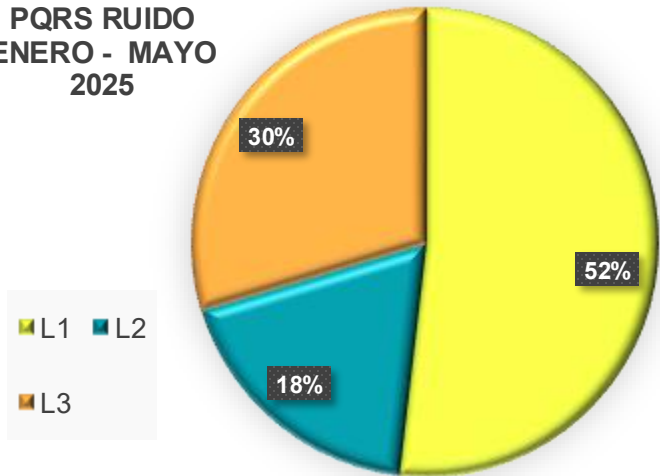


Nro. Operativos 2025	Nro Establecimientos visitados
71	122

GESTIÓN MISIONAL

ACTIVIDADES DE SEGUIMIENTO Y CONTROL DE RUIDO (Resol 627 de 2006)

PQRS RUIDO
ENERO - MAYO
2025



VISITAS DE ATENCIÓN A QUEJAS POR RUIDO

Con relación a la vigencia 2025, en el período entre Enero y Mayo 15, se han atendido 54 quejas por ruido.

SUSPENSIÓN DE ESTABLECIMIENTOS POR RUIDO

Se reporta un total de **3** establecimientos suspendidos por violación a la resolución 0627 de 2007 durante el período.

GESTIÓN MISIONAL

CONTROL Y SEGUIMIENTO GESTION DE ACEITES DE COCINA USADOS (Resol 316 de 2018)



Nro Visitas

61

**Establecimientos
suspendidos**

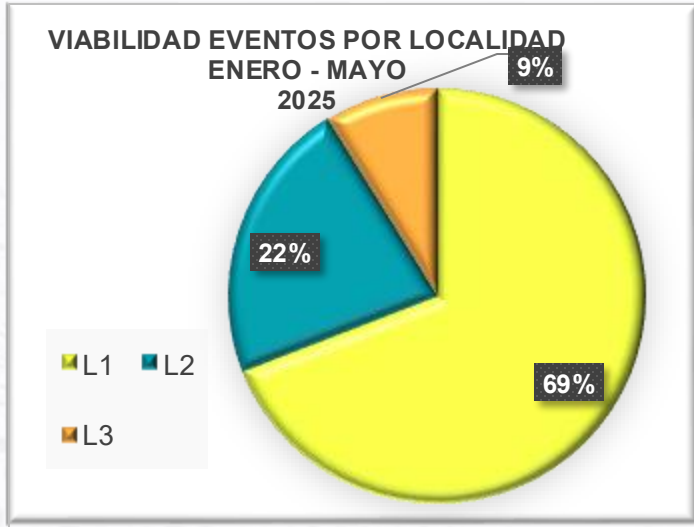
5

**Visitas empresas
gestoras ACU**

2

GESTIÓN MISIONAL

CONTROL Y SEGUIMIENTO: Contaminación Visual Exterior



Se gestionaron:

137 Autorizaciones ambientales eventos en espacio público

9 Autorizaciones para instalación de publicidad móvil

13 Autorizaciones de publicidad fija.



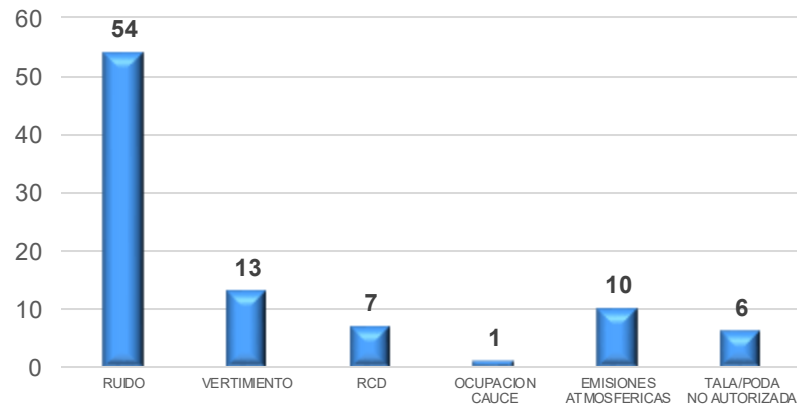
GESTIÓN MISIONAL

CONTROL, VILANCIA Y SEGUIMIENTO

VISITAS DE CONTROL Y SEGUIMIENTO
ENERO - MAYO 2025



QUEJAS ATENDIDAS
ENERO - MAYO 2025



MEDIDAS PREVENTIVAS

RCD	12
VERTIMIENTOS	7
RUIDO	5
RESPEL	1

GESTIÓN MISIONAL

ACTIVIDADES DE CONTROL Y SEGUIMIENTO AMBIENTAL: SECTOR EMPRESARIAL

APLICATIVOS SIAC

RESPEL	RUA
23	19

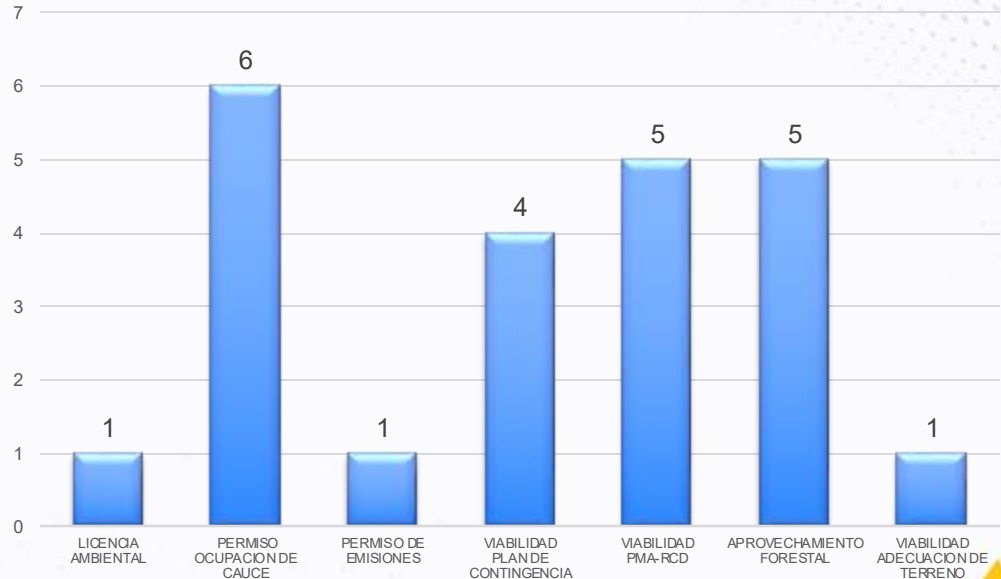
PINES

GENERADOR	TRANSPORTADOR	RECEPTOR
99	131	2

PERMISOS AMBIENTALES

Tipos de permisos y viabilidades ambientales solicitados ante la entidad que recibieron concepto técnico favorable durante el período reportado.

TRAMITES AMBIENTALES ENERO - MAYO 2025



GESTIÓN MISIONAL

FLORA FAUNA REFORESTACION Y PARQUES

Con relación a la gestión de conservación y cuidado de la Flora y Fauna Silvestre, se tiene por resaltar que, durante el año 2025, se ha logrado realizar:

95 solicitudes de **autorización** de poda y/o tala de árboles ubicadas en espacio público, predio privado e instituciones educativas atendidas:

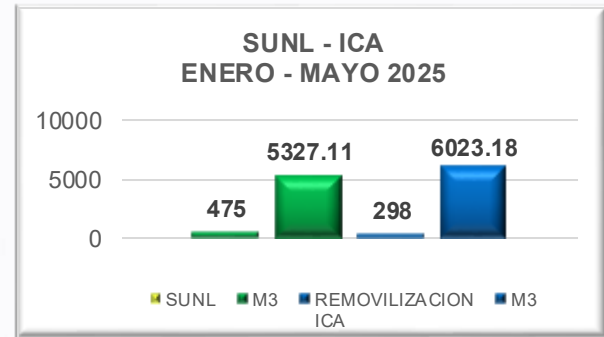
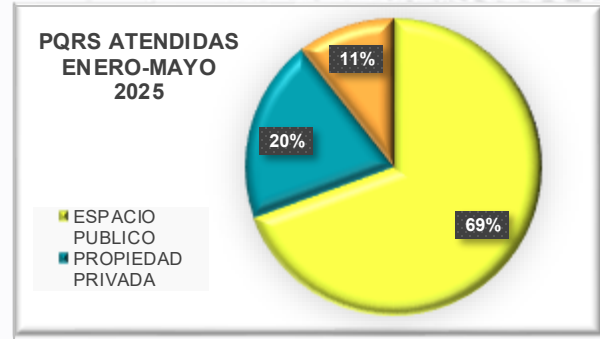
- **461** árboles inspeccionados
- **285** podas autorizadas
- **89** talas autorizadas
- **87** talas de emergencia autorizadas

GOBERNANZA FORESTAL:

La información corresponde a salvoconductos y actas de removilización de remisiones ICA emitidas durante el año 2024, conforme a la normatividad vigente y con base en los certificados expedidos por el Instituto Colombiano Agropecuario (ICA). (Según Resoluciones 1909 de 2017, 0211 de 2018 y 071641 de 2020)

Resultados destacados:

- * **3** empresas registradas en el Libro de Operaciones Forestales
- * **7** certificados emitidos en el Libro de Operaciones Forestales
- * **298** Actas de **Removilización de Remisiones ICA emitidas**
- * **6.023,18 m³** de madera autorizada para movilización, procedente de Cultivos Forestales
- * Emisión de **475 Salvoconductos Únicos Nacionales en Línea (SUNL)** EPA Cartagena en los cuales se ha autorizado la movilización, Re- movilización y/o renovación de un volumen de **5327,11 m³** de madera procedente de aprovechamientos forestales.



GESTIÓN MISIONAL

URGENCIAS ATENDIDAS

ECOPETROL

Se atendió una emergencia presentada en la Refinería de Cartagena, originada por reportes de medios de comunicaciones y solicitud ante los canales de información por contingencia del ESTABLECIMIENTO PUBLICO AMBIENTAL EPA CARTAGENA, durante la cual se practicó visita de inspección el día 14/02/2025 a las 18:14hr



GESTIÓN MISIONAL

ACCIONES ADELANTADAS PARA ATENDER REQUERIMIENTOS DE ENCUENTROS BARRIALES

IGLESIA LA ERMITA PIE DE LA POPA

PODAS	
TOTAL	28

TALAS	
TOTAL	2



BARRIO POLICARPA

Se realizó la siembra de 469 individuos arbóreos de la siguiente manera

SIEMBRA	
TOTAL	469



GESTIÓN MISIONAL

ACCIONES ADELANTADAS PARA ATENDER REQUERIMIENTOS DE ENCUENTROS BARRIALES

VIA PERIMETRAL

Se realizaron podas y talas de árboles ubicados en la vía perimetral, las especies intervenidas son las siguientes.

TALAS	
TOTAL	750

PODAS	
TOTAL	54



UNIDAD DEPORTIVA FIDEL MENDOZA – VILLA OLIMPICA

Se realizaron podas de ramas bajas, talas y siembra de árboles en los alrededores del estadio Jaime Morón y la Plaza de Toros

SIEMBRAS	
TOTAL	28

TALA	
TOTAL	6

PODAS	
TOTAL	82



GESTIÓN MISIONAL

ACCIONES ADELANTADAS PARA ATENDER REQUERIMIENTOS DE ENCUENTROS BARRIALES

CERRO DE LA POPA

Durante el mes de enero, se realizaron podas de mantenimiento y control fitosanitario a los árboles ubicados en ambos costados de la subida del cerro de la popa.



GESTIÓN MISIONAL

CENTRO DE ATENCIÓN Y VALORACIÓN DE FAUNA SILVESTRE

INGRESO DE FAUNA 2025

TABLAS: INVENTARIO DE INGRESO DE FAUNA

Fecha: Inventario 2025

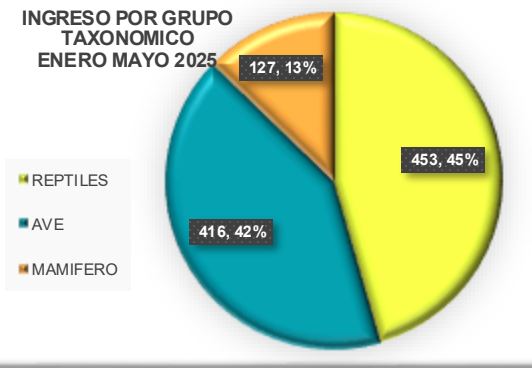
GRUPO TAXONÓMICO	
Mamíferos	127
Aves	416
Reptiles	453
Anfibios	0
TOTAL	996

PROCEDENCIA	
Rescate	686
Entrega voluntaria	176
Decomiso	133
Reubicación	1
Total	996

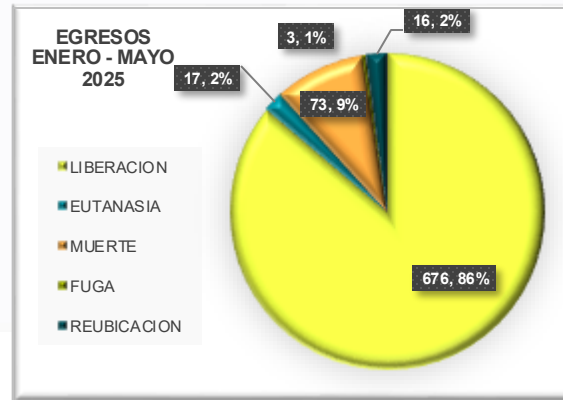
EGRESO	
Liberación	676
Eutanasia	17
Fuga	3
Muerte	73
Reubicación	16
TOTAL	785

ESTADÍSTICA GRÁFICA: INVENTARIO DE INGRESO DE FAUNA

INGRESO POR GRUPO TAXONÓMICO ENERO MAYO 2025



EGRESOS ENERO - MAYO 2025



GESTIÓN MISIONAL


SEGUIMIENTO A SENTENCIAS

BAHIA DE CARTAGENA - Sentencia de Acción Popular de 21 de agosto de 2020

Restauración Ecológica de la Bahía de Cartagena

Acciones adelantadas en cumplimiento de la sentencia:

- Coordinación interinstitucional con las entidades accionadas, la Secretaría Técnica (DAMCRA) y el Instituto de Investigaciones Marinas y Costeras – INVEMAR con el propósito de definir la estructura técnica y metodológica de la plantilla para la elaboración del documento conjunto sobre las acciones de choque, contención y manejo orientadas a la mejora de la calidad de los cuerpos de agua internos del Distrito de Cartagena y de la Bahía de Cartagena.
- Monitoreo de la calidad del agua a los cuerpos hídricos pertenecientes a la vertiente de la Bahía de Cartagena (Canales zona industrial de Mamonal)
- Actividades de vigilancia, control y seguimiento al área industrial de Mamonal y zona de influencia de la Bahía de Cartagena incluyendo permisos de vertimientos otorgados



GESTIÓN MISIONAL

SEGUIMIENTO A SENTENCIAS

ACCIONES ADELANTADAS EN BAHÍA DE CARTAGENA – ACCIÓN POPULAR 13001-23-33-000-2017-00987-00.

1. Construcción de Plan estratégico de comunicaciones en la educación ambiental para la restauración ecológica Bahía de Cartagena.
2. Incorporación de las temáticas priorizadas en los Estrategias de Educación Ambiental del EPA Cartagena en desarrollo (Socio educación en Primera infancia y Adulto mayor, PRAE, IDAU, PROCEDA, ICEA).
3. Propuesta de creación de una escuela ambiental comunitaria permanente respaldada por los programas de pregrado y posgrado de las Universidades públicas o privadas que prestan servicios en el Distrito de Cartagena.
4. Convocatoria al sector productivo con iniciativas de responsabilidad social empresarial y comunidades.



Semilleros artesanales de especies de flora nativa IE. Fernando De La Vega



Capacitación Ecosistemas de Manglar IE. Rafael Núñez



Articulación con Universidad de Cartagena para construcción de la propuesta pedagógica de Educación Ambiental.

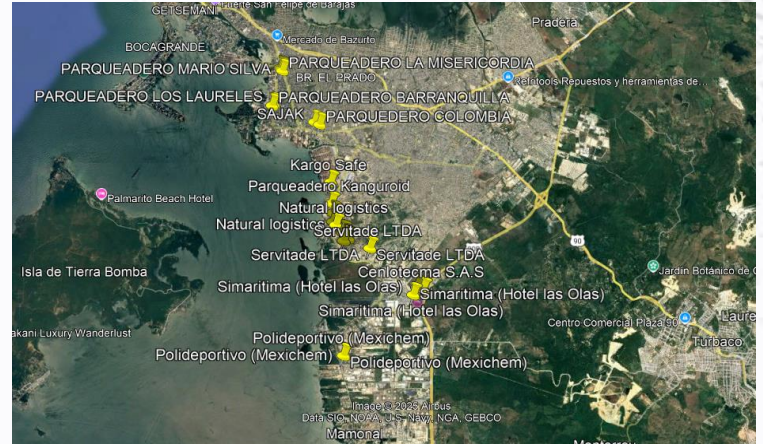
GESTIÓN MISIONAL

SEGUIMIENTO A SENTENCIAS

PARQUEADEROS CORREDOR DE ACCESO RÁPIDO

En cumplimiento de la sentencia de fecha (24) de agosto de 2018, proferida por el Tribunal Administrativo de Bolívar, confirmada por el Consejo de Estado, mediante providencia de fecha (23) de agosto de 2019, que ordena al Distrito y a EPA Cartagena *elaborar un plan para ejercer las funciones de vigilancia y control a los establecimientos públicos comerciales y/o parqueaderos y patios localizados a lo largo del “CORREDOR DE ACCESO RÁPIDO A LA VARIANTE DE CARTAGENA.”* Se reportan las siguientes actividades:

- Formulación de la hoja de ruta y construir el plan de vigilancia y control de los parqueaderos ubicados en el corredor de acceso rápido a la variante de Cartagena
- Inventario geo referenciado de parqueaderos
- Revisión de licencias de funcionamiento y demás permisos ambientales




GESTIÓN MISIONAL

EDUCACIÓN AMBIENTAL

Avances en Educación Ambiental - Cartagena de Indias:

- Primera infancia:** Participación en actividades ambientales en 5 Hogares Comunitarios de Bienestar y 4 Centros de Desarrollo Infantil.
- Niñez y adolescencia:** Acompañamiento a 24 Proyectos Ambientales Escolares (PRAE) en instituciones educativas oficiales.
- Juventud:** Desarrollo de actividades de educación ambiental en 4 Instituciones de Educación Superior.
- Tercera edad:** Procesos de educación ambiental en 4 Centros de Vida del Adulto Mayor.



Comunidades:

- 6 Iniciativas Comunitarias Ambientales (ICEA) desarrolladas en barrios priorizados.
- 5 Proyectos Ciudadanos de Educación Ambiental (PROCEDA) implementados en comunidades locales.

Estrategia destacada:

Implementación de una estrategia de educación ambiental mediante el desarrollo de 10 jornadas de apropiación social del conocimiento ambiental, con enfoque en cambio climático y protección de la biodiversidad, a bordo del Centro de Ciencias Itinerante.

GESTIÓN MISIONAL

ACCIONES TÉCNICAS ADELANTADAS PARA ATENDER REQUERIMIENTOS DE ENCUENTROS BARRIALES



PERSONAS IMPACTADAS A CORTE DE 01 DE ENERO A 15 DE MAYO DE 2025
2.057

Hombres	Mujeres	Niños
193	438	1426

GESTIÓN FINANCIERA

Establecimiento Público Ambiental- EPA



EJECUCIÓN PRESUPUESTAL

El presupuesto del Establecimiento Publico Ambiental de Cartagena, EPA CARTAGENA, se encuentra distribuido en 64% gastos de inversión y el 36% corresponde a gastos de funcionamiento como se presenta a continuación:

DISTRIBUCIÓN DEL PRESUPUESTO ABRIL 2025		
GASTO	PRESUPUESTO INICIAL	PARTICIPACIÓN
Funcionamiento	\$ 8.081.567.210	36%
Inversión	\$ 14.241.128.491	64%
TOTAL	\$ 22.322.695.701	100%

Al corte del presente informe la ejecución presupuestal de gastos tiene el siguiente comportamiento:

EJECUCIÓN PRESUPUESTAL EPA 2025		
GASTO	COMPROMISOS	%EJECUCION
Funcionamiento	\$ 3.044.025.554	14%
Inversión	\$ 9.711.097.525	43%
TOTAL COMPROMISOS	\$12.755.123.079	57%
Presupuesto Final	\$22.322.695.701	

EJECUCIÓN PRESUPUESTAL

En lo correspondiente al presupuesto de ingresos, se definieron ingresos totales por valor de \$22.322.695.701 y al corte de 30 de abril de 2025 se recaudó la suma de \$ 8.721.366.389, correspondientes al 39%, distribuidos como se presenta en la siguiente tabla:

EJECUCIÓN PRESUPUESTAL DE INGRESOS CORTE 30 DE ABRIL DE 2025		
FUENTE	APROPIACIÓN DEFINITIVA	RECAUDO
Contribuciones Sector eléctrico	\$ 6.793.198.419	\$ 2.800.368.268
Tasa retributiva	\$ 22.668.035	\$ 0
Sobretasa Ambiental- Peajes	\$ 2.713.957.200	\$ 1.073.190.250
Multas, sanciones y permisos	\$ 2.155.425.862	\$ 632.900.606
ICLD	\$ 8.926.141.348	\$ 3.618.489.202
Rendimientos financieros	\$ 1.711.304.837	\$ 596.418.063
TOTAL COMPROMISOS	\$ 22.322.695.701	\$ 8.721.366.389

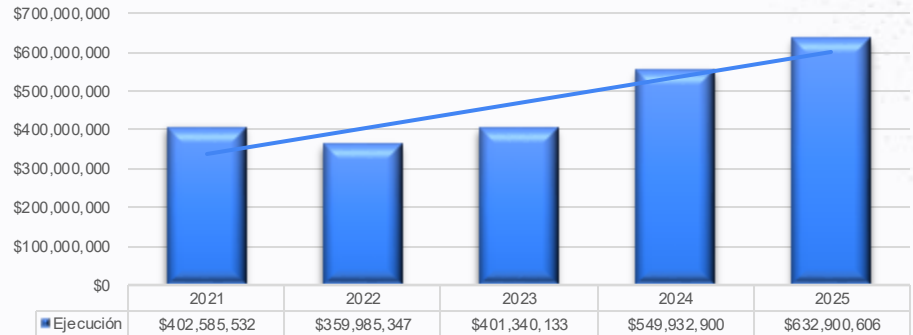
MULTAS, SANCIONES Y PERMISOS.

En la siguiente tabla, se presenta el comportamiento anual de los recaudos obtenidos por concepto de multas, sanciones y permisos ambientales del Establecimiento Publico Ambiental EPA CARTAGENA en los meses de abril respectivamente, donde se aprecia que los valores ejecutados desde el año 2021/abril hasta el primer cuatrimestre de 2025

MES: ABRIL - RUBRO: Multas, sanciones y permisos	
vigencia	Ejecución
2021	\$ 402.585.532
2022	\$ 359.985.347
2023	\$ 401.340.133
2024	\$ 549.932.900
2025	\$ 632.900.606

Se destaca que el recaudo por concepto de multas, sanciones y permisos ambientales, presenta una ejecución del 29% frente a la proyección de ingresos del rubro en análisis, y un 15% por encima del recaudo obtenido en el mismo período del año inmediatamente anterior.

COMPARACIÓN ANUAL DE INGRESOS POR CONCEPTO DE MULTAS, SANCIONES Y PERMISOS AMBIENTALES.



Gráfica Comparativo Ingresos por Multas, Sanciones y Permisos.

GESTIÓN POR PROYECTOS

Establecimiento Público Ambiental- EPA



AVANCE EN LAS METAS PLAN DE DESARROLLO

INFORMACIÓN CONSOLIDADA PLAN INDICATIVO VIGENCIA 2025

ESTRATEGIA DEL PLAN DE DESARROLLO		CUMPLIMIENTO POR VIGENCIA POR PROYECTO		
	PROYECTO	PRESUPUESTO INICIAL	COMPROMISOS	% DE EJECUCIÓN PRESUPUESTAL
	FORTALECIMIENTO DE CAPACIDADES LOCALES DE LA INVESTIGACIÓN, EDUCACIÓN Y CULTURA AMBIENTAL PARA LA PROTECCIÓN AMBIENTAL EN EL ÁREA URBANA DE CARTAGENA DE INDIAS	\$ 1.050.000.000	\$ 594.650.000	57%
	GENERACIÓN DE NEGOCIOS VERDES Y BUENAS PRÁCTICAS AMBIENTALES EN EL ÁREA URBANA DE CARTAGENA DE INDIAS	\$ 266.248.672	\$ 122.000.000	46%
	CONSERVACIÓN INTEGRAL DE LA BIODIVERSIDAD Y SERVICIOS ECOSISTÉMICOS DEL MANGLAR DEL ÁREA URBANO DE CARTAGENA DE INDIAS	\$ 283.900.000	\$ 10.400.000	4%
	FORTALECIMIENTO DE LA GESTIÓN INSTITUCIONAL Y ORGANIZACIONAL DEL ESTABLECIMIENTO PÚBLICO AMBIENTAL DE CARTAGENA	\$ 1.150.000.000	\$ 1.129.850.000	98%
	ORDENAMIENTO PARA EL DESARROLLO AMBIENTAL EN EL DISTRITO DE CARTAGENA DE INDIAS	\$ 400.000.000	\$ 72.500.000	18%
	GENERACIÓN DEL CENTRO INTELIGENTE DE MONITOREO AMBIENTAL DEL DISTRITO DE CARTAGENA DE INDIAS	\$ 680.940.847	\$ 502.600.000	74%
	FORTALECIMIENTO TÉCNICO Y OPERATIVO DEL SISTEMA DE VIGILANCIA DE LA CALIDAD DEL AIRE (SVCA) DEL DISTRITO DE CARTAGENA DE INDIAS	\$ 985.985.378	\$ 85.500.000	9%
	PROTECCIÓN DE LA VEGETACIÓN, BIODIVERSIDAD Y SERVICIOS ECOSISTÉMICOS EN EL DISTRITO DE CARTAGENA	\$ 1.825.706.946	\$ 774.409.792	42%
	RESTAURACIÓN INTEGRAL DEL RECURSO HÍDRICO Y DE LOS ECOSISTEMAS DE LA CIÉNAGA DE LA VIRGEN DEL DISTRITO DE CARTAGENA DE INDIAS	\$ 6.600.478.612	\$ 5.937.887.733	90%
	RECUPERACIÓN DE ÁREAS AMBIENTALMENTE DEGRADADAS EN EL DISTRITO DE CARTAGENA DE INDIAS	\$ 139.000.001	\$ 98.500.000	71%
	CONSERVACIÓN DEL RECURSOS HÍDRICO DEL ÁREA URBANA DE CARTAGENA DE INDIAS	\$ 814.868.035	\$ 365.600.000	45%
	RECUPERACIÓN DE LAS CONDICIONES HIDRÁULICAS E HIDROLÓGICAS EN LOS CUERPOS DE AGUA DEL DISTRITO DE CARTAGENA	\$ 44.000.000	\$ 17.200.000	39%

GESTIÓN DEL PLAN DE DESARROLLO 2024-2027

PROGRAMA	AVANCE META PRODUCTO AL CUATRIENIO	PROYECTO ASOCIADO	PORCENTAJE DE AVANCE DEL PROYECTO 2025	PRINCIPALES ACCIONES E IMPACTO SOCIAL
INVESTIGACION, EDUCACION Y CULTURA AMBIENTAL	26%	FORTALECIMIENTO DE CAPACIDADES LOCALES DE LA INVESTIGACIÓN, EDUCACIÓN Y CULTURA AMBIENTAL PARA LA PROTECCIÓN AMBIENTAL EN EL ÁREA URBANA DE CARTAGENA DE INDIAS	36%	<p>Impacto directo sobre la población urbana del Distrito de Cartagena de manera directa a través del acompañamiento a:</p> <ul style="list-style-type: none"> a) Población de primera infancia en actividades y proyectos de educación ambiental con 3 Hogares Comunitarios de Bienestar, y 3 Centros de Desarrollo Infantil. b) Población de niñez y adolescencia con el acompañamiento técnico en 5 Proyectos Ambientales Escolares PRAE en instituciones educativas de primaria y secundaria y 8 IES oficiales adicionales atendidas con actividades de educación ambiental. c) Población de jóvenes con el acompañamiento a 3 Instituciones de Educación Superior con IDAU. d) Población de tercera edad con el acompañamiento y atención en educación ambiental a 5 Centros de Vida del adulto mayor. e) 3 Iniciativas Comunitarias Ambientales ICEA implementadas. f) 2 Proyectos Ciudadanos de Educación Ambiental PROCEDA. g) Promoción y fomento a la investigación mediante articulación y relacionamiento con semilleros de investigación ambiental de las instituciones de educación superior del Distrito de Cartagena.

GESTIÓN DEL PLAN DE DESARROLLO 2024-2027

PROGRAMA	AVANCE META PRODUCTO AL CUATRIENIO	PROYECTO ASOCIADO	PORCENTAJE DE AVANCE DEL PROYECTO	PRINCIPALES ACCIONES E IMPACTO SOCIAL
ECONOMÍA CIRCULAR Y NEGOCIOS VERDES	73%	GENERACIÓN DE NEGOCIOS VERDES Y BUENAS PRÁCTICAS AMBIENTALES EN EL DISTRITO DE CARTAGENA DE INDIAS	70%	<ul style="list-style-type: none">• 16 emprendimientos acompañados. Se definió fecha para la realización de la primera feria de negocios verdes que busca crear escenarios de promoción y comercialización de productos eco amigables. Esta se realizará los días 13 y 14 de Junio de la presente anualidad• Realizaron reuniones de alianzas con la Cámara de Comercio para la realización del acompañamiento a los emprendimientos identificados como negocios verdes y apoyo para la realización de la Primera Feria de Negocios Verdes 2025

GESTIÓN DEL PLAN DE DESARROLLO 2024-2027

PROGRAMA	AVANCE META PRODUCTO AL CUATRIENIO	PROYECTO ASOCIADO	PORCENTAJE DE AVANCE DEL PROYECTO	PRINCIPALES ACCIONES E IMPACTO SOCIAL
GESTIÓN Y CONSERVACIÓN DEL AGUA	9%	CONSERVACIÓN INTEGRAL DE LA BIODIVERSIDAD Y SERVICIOS ECOSISTÉMICOS DEL MANGLAR DEL ÁREA URBANA DE CARTAGENA DE INDIAS	20%	Se avanzó en la realización de podas de mantenimiento técnico del manglar ubicado en Caño de Bazurto.
		RECUPERACIÓN DE LAS CONDICIONES HIDRÁULICAS E HIDROLÓGICAS EN LOS CUERPOS DE AGUA DEL DISTRITO DE CARTAGENA	0%	Como insumo de los estudios previos para la realización de relimpias, se realizaron las batimetrías y el cálculo de volúmenes a dragar o relimpiar

GESTIÓN DEL PLAN DE DESARROLLO 2024-2027

PROGRAMA	AVANCE META PRODUCTO AL CUATRIENIO	PROYECTO ASOCIADO	PORCENTAJE DE AVANCE DEL PROYECTO	PRINCIPALES ACCIONES E IMPACTO SOCIAL
MODELO INTEGRADO DE PLANEACIÓN Y GESTIÓN - MIPG	37%	FORTALECIMIENTO DE LA GESTIÓN INSTITUCIONAL Y ORGANIZACIONAL DEL ESTABLECIMIENTO PÚBLICO AMBIENTAL DE CARTAGENA	21%	<p>Se avanza en la implementación de la herramienta tecnológica ARCGIS, para la visualización de información cartográfica y para compartir información ambiental con la ciudadanía, fortaleciendo la comunicación, la toma de decisiones y la relación estado – ciudadano.</p> <p>Se realizó el reporte para la medición de la gestión 2024 a través del diligenciamiento del formulario FURAG y se espera el resultado de la calificación según cronograma de DAFFP.</p> <p>Diseño y ejecución del Plan Integral de Gestión Ambiental- PIGA, con avance de ejecución del 20%</p>

GESTIÓN DEL PLAN DE DESARROLLO 2024-2027

PROGRAMA	AVANCE META PRODUCTO AL CUATRIENIO	PROYECTO ASOCIADO	PORCENTAJE DE AVANCE DEL PROYECTO	PRINCIPALES ACCIONES E IMPACTO SOCIAL
GESTIÓN Y CONSERVACIÓN DE LA VEGETACIÓN Y LA BIODIVERSIDAD	22%	<p>PROTECCIÓN DE LA VEGETACIÓN, BIODIVERSIDAD Y SERVICIOS ECOSISTÉMICOS EN EL DISTRITO DE CARTAGENA</p>	6%	<p>A la fecha se reportan siembras en las 3 localidades del distrito de Cartagena de 4990 árboles de diferentes especies maderables y frutales, principalmente en el camellón de los mártires del centro de la ciudad, y diferentes sectores: Policarpa, Parque de la Villa Olímpica, Altos de San Isidro, Chapacúa, Bocagrande, Santa Clara, Manga, La Quinta, Nuevo Bosque y Ceballos.</p> <p>Se avanza en la verificación en campo de posibles sitios de siembra, priorizando sectores de castillogrande, el pozón, manga, en los cuales se iniciarán las siembras una vez finalizada la recuperación de los alrededores del Puente Román.</p>
		<p>RECUPERACIÓN DE ÁREAS AMBIENTALMENTE DEGRADADAS EN EL DISTRITO DE CARTAGENA DE INDIAS</p>	42%	<p>A la fecha de corte, se han intervenido 1531 árboles en las diferentes localidades de la ciudad con el objetivo de erradicar la planta parásita pajarita en procura de un sistema de arbolado urbano sano y minimizar posibles afectaciones a las comunidades a través de la tala de árboles en riesgo</p> <p>Recepción de 996 individuos de los cuales 676 fueron liberados en su hábitat natural.</p>

GESTIÓN DEL PLAN DE DESARROLLO 2024-2027

PROGRAMA	AVANCE META PRODUCTO AL CUATRIENIO	PROYECTO ASOCIADO	PORCENTAJE DE AVANCE DEL PROYECTO	PRINCIPALES ACCIONES E IMPACTO SOCIAL
ALERTAS TEMPRANAS (AIRE, AGUA Y RUIDO)	33%	GENERACIÓN DEL CENTRO INTELIGENTE DE MONITOREO AMBIENTAL DEL DISTRITO DE CARTAGENA DE INDIAS	13%	<p>Se han realizado los siguientes operativos de seguimiento y control:</p> <ul style="list-style-type: none"> - 71 Operativos de control de ruido - 4 operativos RCD - 61 Operativo ACU <p>Se realizó la contratación del MANTENIMIENTO Y CALIBRACIÓN DE SONOMETROS Y PISTÓFONOS (CALIBRADORES ACÚSTICOS) DE PROPIEDAD DEL ESTABLECIMIENTO PÚBLICO AMBIENTAL - EPA CARTAGENA"</p> <p>En cuanto al monitoreo de la calidad del aire, se utiliza software de captura de datos en tiempo real de los parámetros PM10, PM2,5 y O3, de las estaciones de vigilancia de calidad de aire.</p>
		FORTALECIMIENTO TÉCNICO Y OPERATIVO DEL SISTEMA DE VIGILANCIA DE LA CALIDAD DEL AIRE (SVCA) DEL DISTRITO DE CARTAGENA DE INDIAS	10%	<p>Se ha realizado un total de 13 visitas técnicas por estación y una calibración de equipo PM 10 en CARDIQUE</p> <p>Se ha realizado la limpieza de equipos en las estaciones de MAMONAL y BOCANA</p> <p>A la fecha de corte se han elaborado 4 informes de calidad de aire</p>

GESTIÓN DEL PLAN DE DESARROLLO 2024-2027

PROGRAMA	AVANCE META PRODUCTO AL CUATRIENIO	PROYECTO ASOCIADO	PORCENTAJE DE AVANCE DEL PROYECTO	PRINCIPALES ACCIONES E IMPACTO SOCIAL
ORDENAMIENTO Y SOSTENIBILIDAD AMBIENTAL	30%	ORDENAMIENTO PARA EL DESARROLLO AMBIENTAL EN EL DISTRITO DE CARTAGENA DE INDIAS	25%	Se ha expedido acto administrativo de adopción de Determinante Ambiental de como insumo para el POT Se gestionan determinantes para Ruido, Arroyo Matute.

GESTIÓN DEL PLAN DE DESARROLLO 2024-2027

PROGRAMA	AVANCE META PRODUCTO AL CUATRIENIO	PROYECTO ASOCIADO	PORCENTAJE DE AVANCE DEL PROYECTO	PRINCIPALES ACCIONES E IMPACTO SOCIAL
<p>RECUPERACIÓN Y ESTABILIZACIÓN DEL SISTEMA HÍDRICO Y LITORAL DE CARTAGENA</p>	<p>34%</p>	<p>CONSERVACIÓN DEL RECURSO HÍDRICO DEL ÁREA URBANA DE CARTAGENA DE INDIAS</p>	<p>42%</p>	<p>Generación de informe de supervisión final del contrato 509-2024 que tiene por objeto realizar los “SERVICIOS DE CONSULTORÍA PARA LA ACTUALIZACIÓN Y ELABORACIÓN DE LOS ESTUDIOS NECESARIOS PARA EL ACOTAMIENTO DE LA RONDA HÍDRICA DEL ARROYO MATUTE EN JURISDICCIÓN DEL EPA</p> <p>Como parte de la definición y programación de actividades de restauración y conservación de RH, se definió y concertó el Plan de acción 2025 en el marco de la sentencia de restauración de las condiciones ambientales de la Ciénaga de las Quintas.</p> <p>Jornada de limpieza, recolección de residuos solidos y reforestación de especies nativas en la RH del Caño Juan Angola, sector Canapote y San Pedro y Libertad. El área recuperada fue de aproximadamente 1.245 m2.</p> <p>Se realizó cronograma para la jornada de monitoreo de la calidad del agua en los cuerpos de agua interno del Distrito.</p> <p>Se ha venido realizando acercamiento con CARDIQUE para reactivar convenio de toma y análisis de muestras de laboratorio. A la fecha se recibió cotización de CARDIQUE y se viene adelantando la estructuración del convenio interadministrativo.</p> <p>Se han realizado acercamientos con el INVEMAR para realizar un convenio interadministrativo para poder ejecutar los estudios encaminados al ordenamiento del recurso hídrico, obteniendo una propuesta de convenio final del INVEMAR que se encuentra en proceso de revisión</p>

GESTIÓN DEL PLAN DE DESARROLLO 2024-2027

PROGRAMA	AVANCE META PRODUCTO AL CUATRIENIO	PROYECTO ASOCIADO	PORCENTAJE DE AVANCE DEL PROYECTO A 2025	PRINCIPALES ACCIONES E IMPACTO SOCIAL
PLAN DE RESTAURACIÓN INTEGRAL DE LA CIÉNAGA DE LA VIRGEN	18%	RESTAURACIÓN INTEGRAL DEL RECURSO HÍDRICO Y DE LOS ECOSISTEMAS DE LA CIÉNAGA DE LA VIRGEN DEL DISTRITO DE CARTAGENA DE INDIAS	42%	<p>Se destaca en el período la intervención de los canales Amador y Cortés, Barcelona, María Auxiliadora, San Pablo y Simón Bolívar en los que se extrajeron aproximadamente 10.991 metros cúbicos de sedimento y residuos sólidos. Realización de actividades de control y seguimiento a los tensores ambientales en el corredor de la vía perimetral, permitiendo controlar vertimientos, escombros y ruido ambiental.</p> <p>Monitoreos permanentes de la calidad del agua en la Ciénaga, Impacto de las acciones implementadas: 1.059.626 Habitantes impactados con las acciones realizadas</p> <p>Acciones de control que mitigaron los efectos de la ola invernal al disminuir las inundaciones con relación a años anteriores</p>