



VIGENCIA 2025 – CORTE 16 DE FEBRERO 2026

ALCALDÍA MAYOR DE CARTAGENA DE INDIAS

INFORME DE GESTIÓN

Secretaría de Participación y Desarrollo Social

Presenta

Ana Milena Jiménez

Secretaria de Participación y Desarrollo Social

Estructura del Informe

Gestión integral por grupos poblacionales

01
Ejecución
Presupuestal

02
Asuntos para la
Mujer

03
Adulto Mayor

04
Persona con
Discapacidad

05
Habitantes de Calle

06
Infancia

07
Juventud


08
Unidad Productiva


Ejecución Presupuestal 2025

Ejecución financiera por grupo poblacional - Corte diciembre 2025

Tipo de Gasto	Ppto Definitivo	Total CDP	Total RP	% Ejecución
ADULTO MAYOR	\$21.812.836.198	\$21.803.951.658	\$21.706.503.374	99.52%
UMATA	\$8.580.000.000	\$8.472.976.787	\$8.283.480.121	96.54%
INFANCIA	\$5.521.935.711	\$5.521.878.969	\$5.419.648.967	98.15%
ASUNTOS PARA LA MUJER	\$4.092.920.000	\$4.092.366.547	\$4.090.499.145	99.94%
DESPACHO SPDS	\$1.564.800.000	\$1.564.798.862	\$1.563.974.897	99.95%
HABITANTES DE CALLE	\$1.535.801.821	\$1.535.801.564	\$1.534.178.230	99.89%
JUVENTUD	\$1.100.000.000	41.099.997.999	\$1.099.997.999	100.00%
DISCAPACIDAD	\$982.000.000	\$982.000.000	\$978.897.333	99.68%
PROYECTOS PRODUCTIVOS	\$644.300.000	\$644.300.000	\$643.300.000	99.84%
TOTAL GENERAL	\$45.834.593.729	\$45.718.072.386	\$45.321.683.401	98.88%

 **Total Ejecutado**
\$45.321.683.401

 **Ejecución General**
98.88%
Presupuesto 2025

 **Corte**
31 Diciembre
2025

Ejecución Presupuestal - Corte 15 Febrero 2026

Tipo de Gasto	Ppto Definitivo	Total CDP	Total RP	% Ejecución
ADULTO MAYOR	\$29.268.566.876	\$20.322.857.572	\$9.815.259.368	33,54%
INFANCIA	\$8.961.244.868	\$2.219.900.000	\$1.347.950.000	15,04%
ASUNTOS PARA LA MUJER	\$3.399.999.996	\$2.169.640.248	\$591.345.000	17,39%
UMATA	\$2.399.999.996	\$2.364.250.986	\$1.745.790.000	72,74%
DESPACHO SPDS	\$2.125.840.000	\$1.655.819.583	\$1.322.390.394	62,21%
HABITANTES DE CALLE	\$1.500.000.000	\$1.472.260.884	\$1.221.902.883	81,46%
DISCAPACIDAD	\$999.999.999	\$735.302.032	\$397.380.000	39,74%
JUVENTUD	\$838.755.143	\$424.012.836	\$133.500.000	15,92%
PROYECTOS PRODUCTIVOS	\$687.000.000	\$203.800.000	\$157.740.000	22,96%
TOTAL GENERAL	\$50.181.406.878	\$31.567.844.141	\$16.733.257.645	33.35%



Presupuesto Ejecutado – 16 de Feb.

\$16.733.257.645



Ejecución Acumulada

33.35%



Corte

**15 Feb
2026**

GRUPO POBLACIONAL

ASUNTOS PARA LA MUJER

+68.999

Personas atendidas mediante estrategias de prevención de violencias, protección integral, empleabilidad, fortalecimiento económico y generación de espacios de bienestar.

Inversión 2025

\$4.090.499.145

Asignación 2026

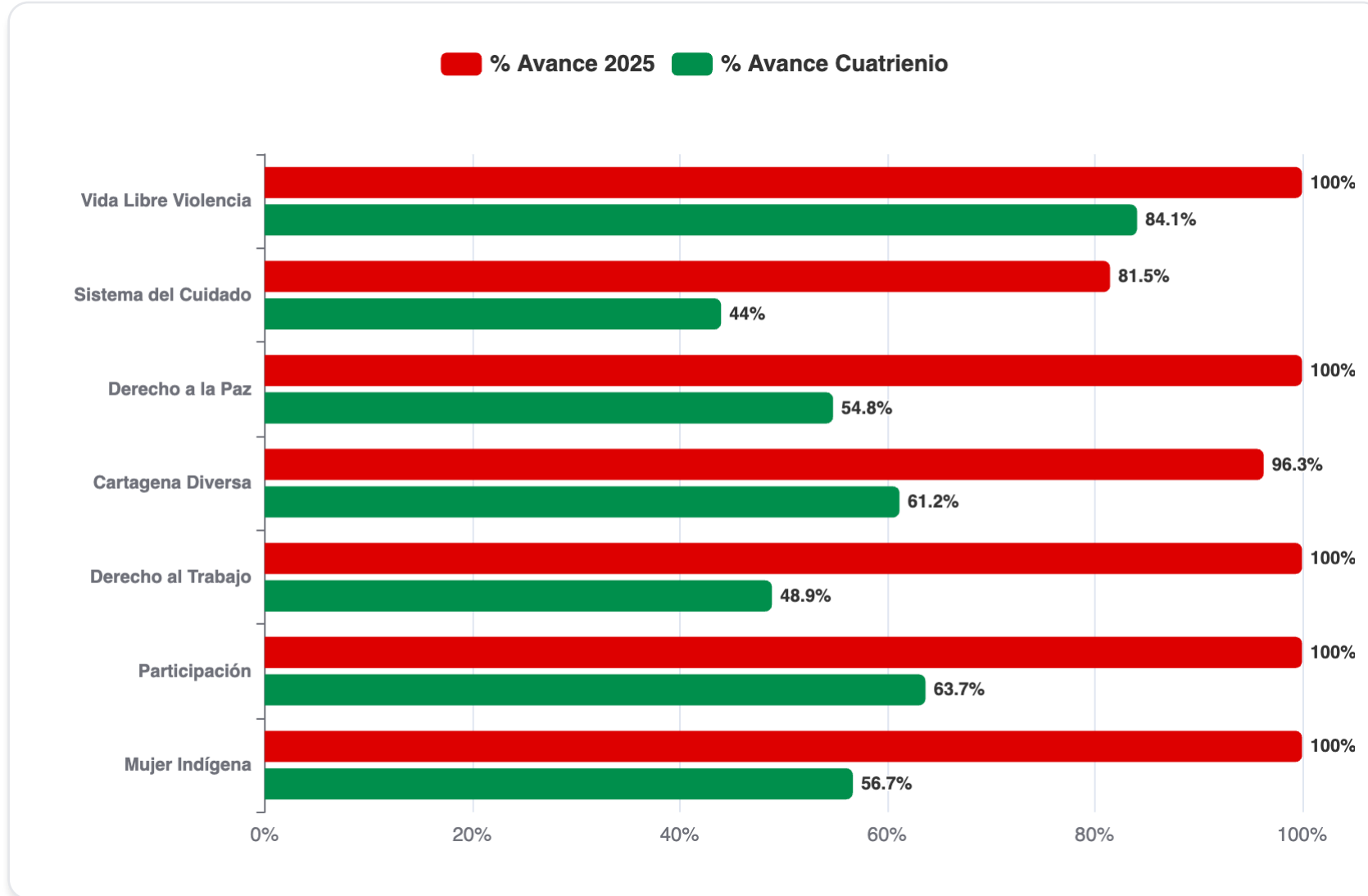
\$3.399.999.996

Ejecución 2026

\$591.345.000

Asuntos para la Mujer - Avances por Programa

Porcentaje de avance 2025 y acumulado del cuatrienio



 **5**
Programas al 100%
Meta alcanzada 2025

 **7**
Programas Activos
En ejecución

 Mujeres Atendidas
+ 68.999
Beneficiarias

Programa: Una Vida Libre de Violencia para las Mujeres

PREVENCIÓN DE VIOLENCIA

35.000

Mujeres sensibilizadas en 50 jornadas, promoviendo prevención de violencia y reconocimiento de derechos.

ATENCIÓN PSICOJURÍDICA

266

Mujeres atendidas con acompañamiento psicojurídico, fortaleciendo bienestar y garantizando protección de derechos.

PROTECCIÓN

105

Víctimas e hijos atendidas en Casa Refugio Violeta con alojamiento, alimentación, atención psicológica y asesoría jurídica.

Programa: Derecho a la Paz y Convivencia

MUJERES VÍCTIMAS DEL CONFLICTO ARMADO

62

Mujeres beneficiarias con acompañamiento, formación y salud mental, promoviendo la autonomía y la resiliencia.

Avances Programas

Una Vida Libre de Violencia

100% **84.1%**

2025

Cuatrienio

Derecho a la Paz y Convivencia con Equidad de Género

100% **54.8%**

2025

Cuatrienio

Programa: Sistema Distrital del Cuidado

CARACTERIZACIÓN

5.000

Cuidadores caracterizados para identificar condiciones y necesidades.

FORTALECIMIENTO DE CAPACIDADES

475

Cuidadores formados en liderazgo, primeros auxilios, habilidades comunicativas y nuevas masculinidades.

RUTAS DEL CUIDADO

476

Cuidadores atendidos en 4 rutas : Bayunca, Nelson Mandela, El Pozón y Huellas de Alberto Uribe.

KIT DE ALIMENTOS

451

Familias beneficiadas con entrega de kits de alimentos y cuidado personal.

Avance 2025

81.5%

Avance Cuatrienio

44%

LÍNEA ESTRATÉGICA: SEGURIDAD HUMANA

IMPULSOR: ATENCIÓN A GRUPOS DE ESPECIAL PROTECCIÓN

Programa: Cartagena Diversa

 PARTICIPACIÓN Y VISIBILIZACIÓN

6.000

Personas LGBTIQ+ participaron en la marcha y desfile de diversidades, promoviendo respeto e inclusión.

 EMPRENDIMIENTOS FORTALECIDOS

54

Unidades productivas financiadas, promoviendo autonomía económica en el programa Echa Pa'Lante.

 FORMACIÓN

78

Personas en capacitación técnica, tecnológica y para el trabajo por medio de iniciativas como: Cartagena Conecta e Impulso Violeta.

Eventos
Marcha LGBTIQ+ y
Desfile

Avance 2025
96.3%

Avance Cuatrienio
61.2%

Programa: Derecho a la Participación con Equidad de Género



COMITÉ CONSULTIVO

1

Consejo Consultivo de Mujeres y Equidad de Género activo, fortaleciendo democracia participativa.



FORMACIÓN

1.005

Mujeres formadas en participación sociopolítica, liderazgo e incidencia política.

Avance 2025
100%

Avance Cuatrienio
63.7%

Programa: Derecho al Trabajo en Condiciones de Igualdad y Dignidad para la Mujer

FORMACIÓN

585

Mujeres beneficiadas mediante procesos de formación, certificación, acompañamiento y acceso a recursos para el emprendimiento.

PROYECTOS PRODUCTIVOS

56

Unidades fortalecidas con Echa Pa'Lante y Violeta al Volante.

IMPULSO VIOLETA

240

Mujeres formadas en habilidades técnicas y productivas en áreas como belleza, gastronomía y Cuidado persona. Además se hizo entrega de capital semilla.

EMPLEABILIDAD Y FORMACIÓN LABORAL

200

Mujeres en estrategias de empleabilidad y fortalecimiento laboral con la Fundación Juanfe..

Avance 2025

100%

Avance Cuatrienio

48.9%

Programa: Mujer Indígena, Familia y Generación de Ingresos



Echa Pa' Lante

60

Mujeres Indígena

Beneficiadas con herramientas prácticas para sostenibilidad y crecimiento de iniciativas productivas, promoviendo autonomía económica.

Enfoque Diferencial

ÉTNICO

Avance 2025

100%

Avance Cuatrienio

56.7%

GRUPO POBLACIONAL

ADULTO MAYOR

+8.837

Adulto Mayor atendidos con Atenciones e intervenciones mediante estrategias de protección digna, bienestar integral y envejecimiento activo.

Inversión 2025

\$21.706.503.374

Asignación 2026

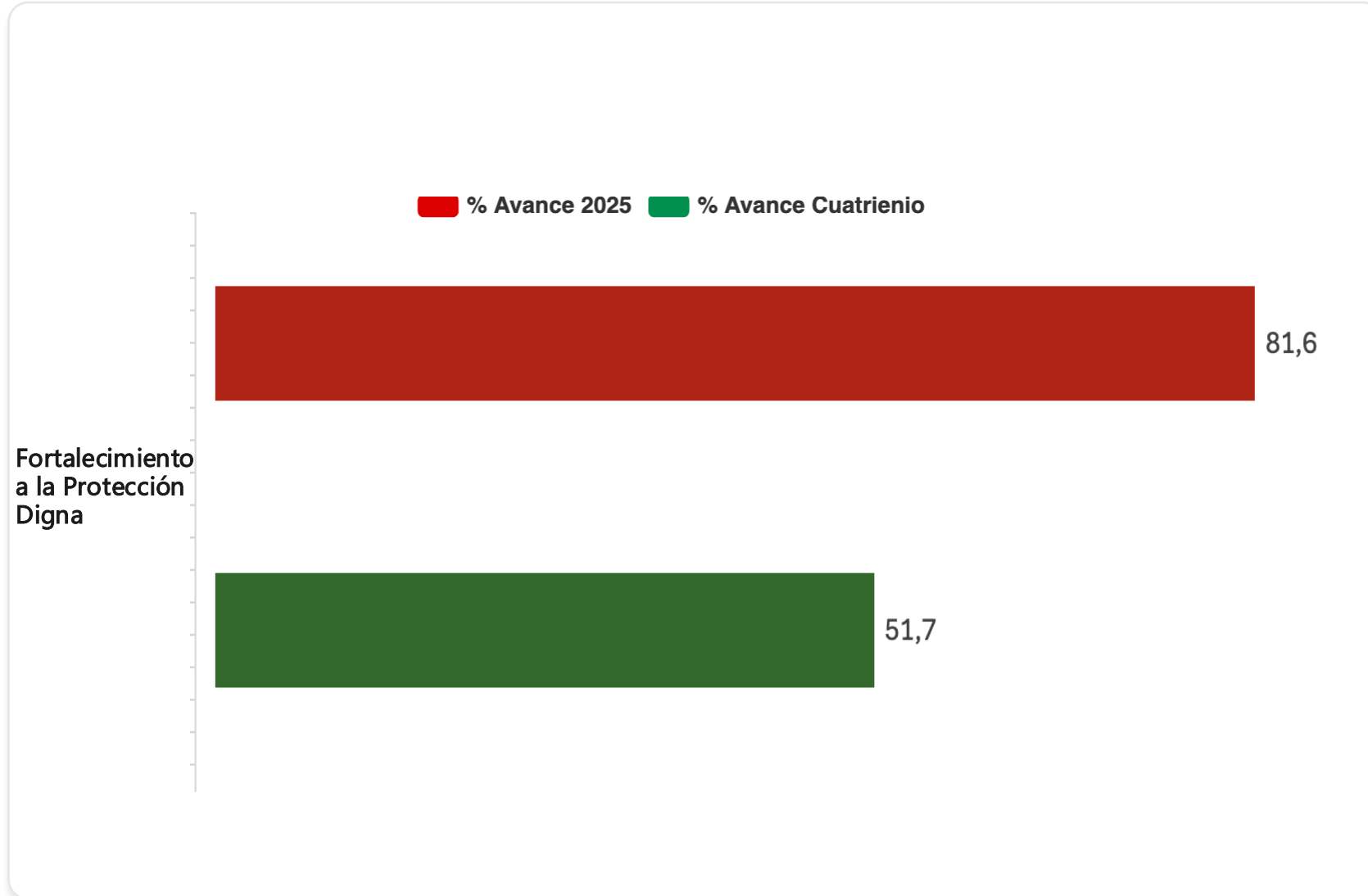
\$29.268.566.876

Ejecución 2026

\$9.815.259.368

Persona Mayor- Avances por Programa

Porcentaje de avance 2025 y acumulado del cuatrienio



 PROGRAMAS PDD

1

 Personas Atendidas

+8.837

Beneficiarios

Programa: Fortalecimiento a la Protección Digna - Protección



GRUPOS ORGANIZADOS

5.500

Personas en 112 grupos con alimentos, formación en derechos, autocuidado y fortalecimiento organizativo en todo el Distrito.



CENTROS DE PROTECCIÓN

149

Personas en condición de abandono o vulnerabilidad atendidas mediante rutas institucionales, garantizando protección y cuidado.

218 Casos Atendidos en 2025 y 41 a Corte de 15 de Febrero.



CENTROS DE VIDA

3.188

Personas en 30 CDV con alimentación, atención psicosocial, actividades recreativas, culturales y seguimiento en salud.

Cobertura Territorial

112 Grupos Organizados

30 Centros de Vida

4 Centros de Protección

Programa: Fortalecimiento a la Protección Digna - Salud , Bienestar e Infraestructura social

 INTERVENCIÓN INTEGRAL

8.837

Adultos Mayores atendidos por medio de actividades en CDV, GO y Centros de Protección en Salud, nutrición y actividades de bienestar.

 ENTREGA DE ALIMENTOS

547

Toneladas distribuidas en 18 entregas a 30 CDV y 112 GO.

 PROYECTOS PRODUCTIVOS

36

Unidades productivas fortalecidas beneficiando 127 personas mayores de 8 GO y 28 CDV.

 RECUPERACIÓN NUTRICIONAL

380

Adultos alcanzaron peso normal gracias a intervenciones integrales.

 DOTACIÓN DE 30 CDV

23.000

Dotación de electrodomésticos, sillas y mesas distribuidos en los 30 CDV.

 ADECUACIÓN CDV

7

Centros adecuados beneficiando 800 adultos mayores.

Avance 2025

81.6%

Avance Cuatrienio

56.7%

GRUPO POBLACIONAL

PERSONA CON DISCAPACIDAD

+1.377

Personas atendidas mediante estrategias de atención integral, inclusión social, fortalecimiento económico y apoyo jurídico. Política Pública aprobada.

Inversión 2025

\$978.897.333

Asignación 2026

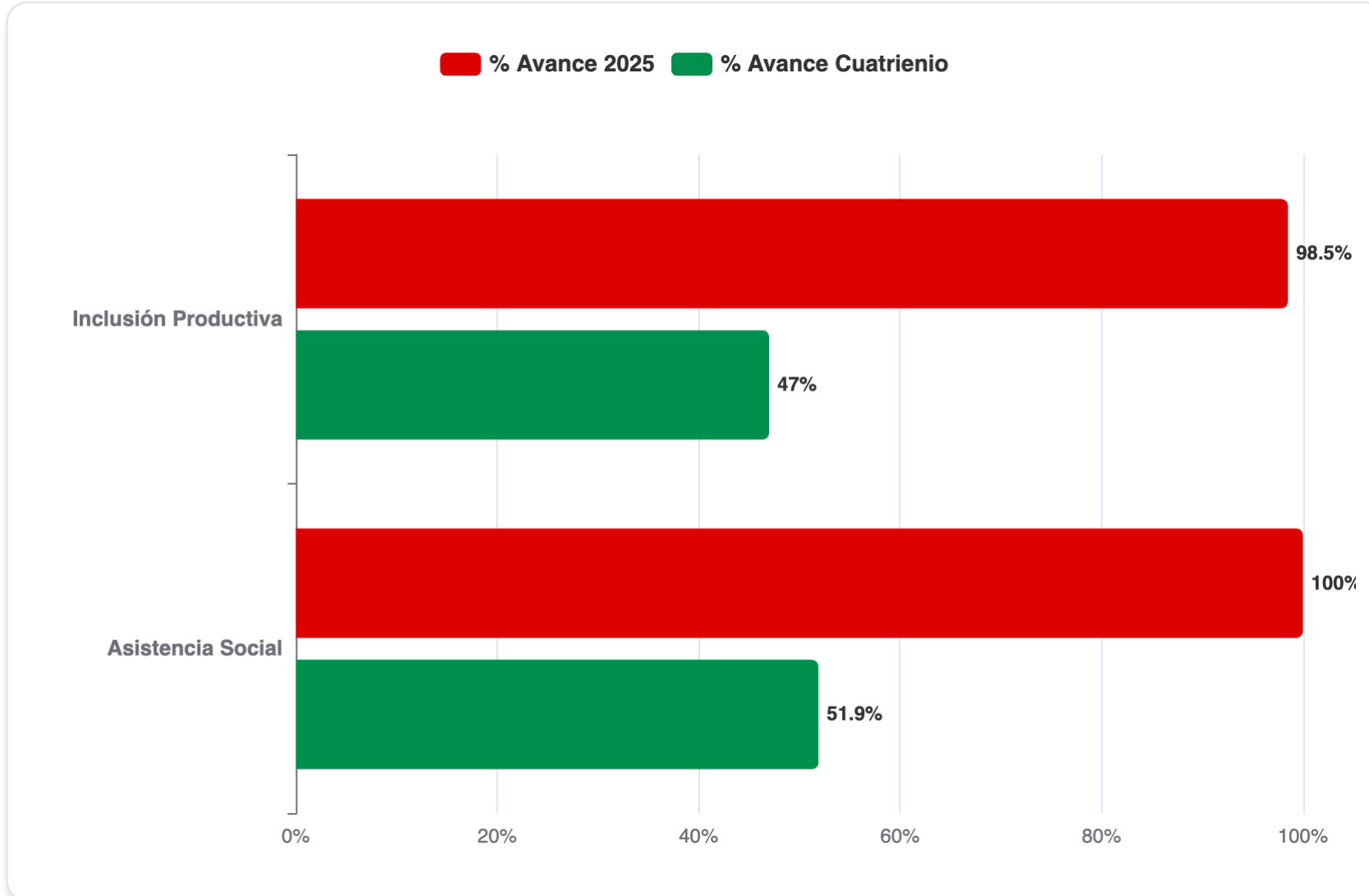
\$999.999.999

Ejecución 2026

\$397.380.000

Persona con Discapacidad - Avances por Programa

Porcentaje de avance 2025 y acumulado del cuatrienio



 PROGRAMAS PDD

2

 **1**

Política Pública
APROBADA

 Personas Atendidas

+1.377

Beneficiarios

LÍNEA ESTRATÉGICA: SEGURIDAD HUMANA

IMPULSOR: ATENCIÓN INTEGRAL A GRUPOS DE ESPECIAL PROTECCIÓN

Programa: Asistencia Social e Incluyente

 FOCALIZACIÓN

748

Personas focalizadas y atendidas con acompañamiento psicosocial e inclusión social.

 VISITAS PSICOSOCIALES

186

Familias atendidas con visitas psicosociales.

 AYUDAS TÉCNICAS

47

Ayudas entregadas para mejorar la movilidad, la autonomía y la calidad de vida.

 APOYO NUTRICIONAL

303

Kit de alimentos entregados mejorando condiciones básicas de vida.

 GUARDIANES AMBIENTALES

93

Personas certificadas como Guardianes Ambientales.

Avances del Programa

Avance 2025

100%

Avance Cuatrienio

51.9%

Programa: Unidos para la Inclusión Productiva

CARACTERIZACIÓN

1

Documento elaborado identificando 812 personas en edad laboral y actividad económica.

GENERACIÓN DE INGRESOS

60

Unidades productivas fortalecidas con Echa Pa'lante.

ACOMPAÑAMIENTO Y FORTALECIMIENTO PRODUCTIVO

200

Personas beneficiadas con formación, asistencia técnica y visitas.

ALIANZAS ESTRATÉGICAS

5

Pactos estratégicos para inclusión integral y garantía de los derechos de la PCD y sus cuidadores.



Impacto

Inclusión productiva y autonomía económica



Logro

Política Pública aprobada para la garantía de los derechos de las PCD.

Avance 2025

98.5%

Avance Cuatrienio

47.0%

GRUPO POBLACIONAL

HABITANTES DE CALLE

+1.000

personas atendidas mediante estrategias de atención integral, protección y vinculación a servicios sociales.

Inversión 2025

\$1.534.178.230

Asignación 2026

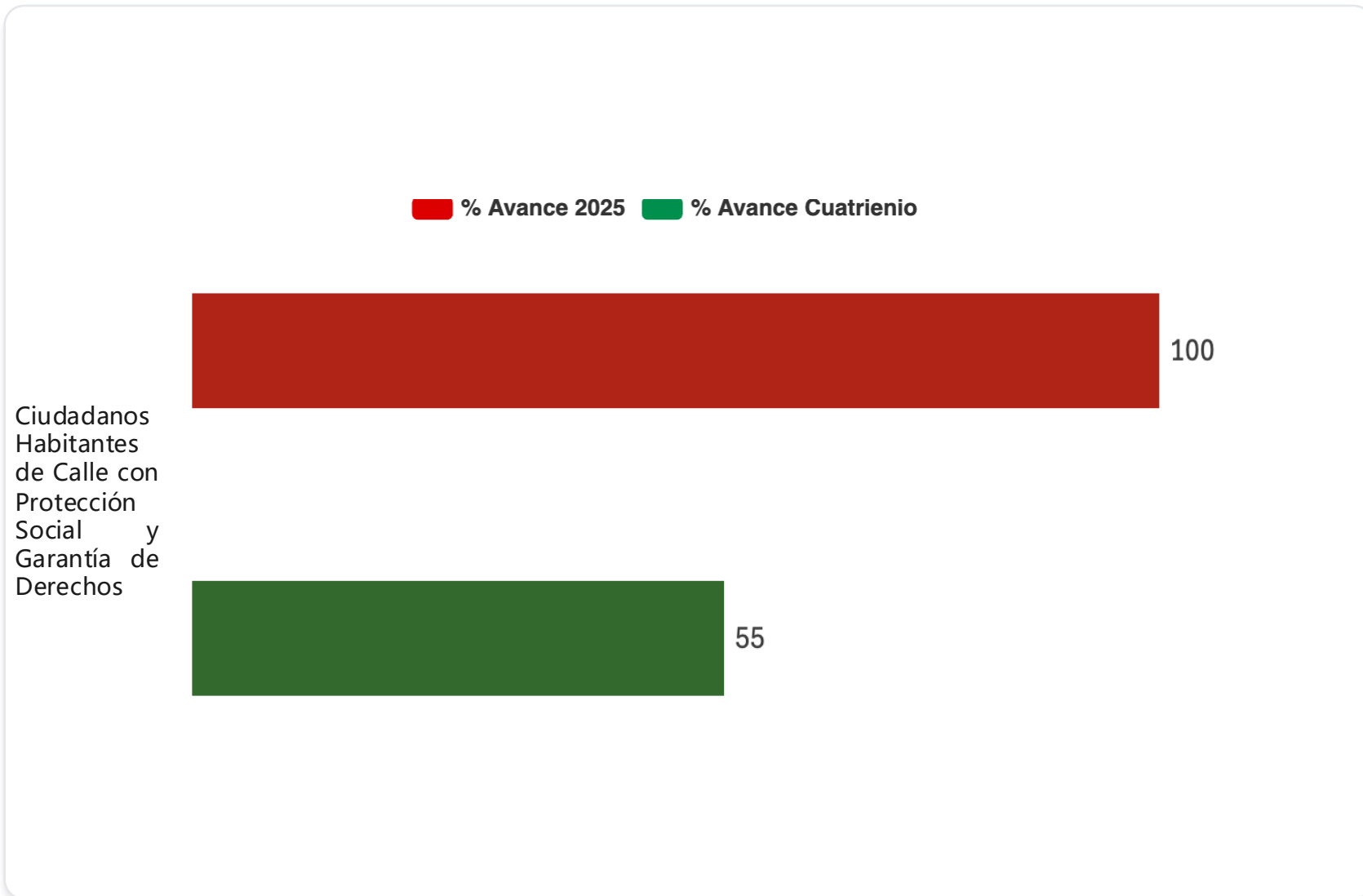
\$1.500.000.000

Ejecución 2026

\$1.221.902.883

Habitantes de Calle - Avances por Programa

Porcentaje de avance 2025 y acumulado del cuatrienio



 PROGRAMAS PDD

1

 Personas Atendidas

+1.000

Beneficiarios

Programa: Ciudadanos Habitantes de Calle con Protección Social y Garantía de Derechos

 ATENCIÓN PERMANENTE

80

Personas con atención permanente en hogar Segundas Oportunidades.

 JORNADAS DE ATENCIÓN INTEGRAL

743

Personas atendidas con higiene oral, psicología y medicina general en articulación con ESE y DADIS.

 JORNADAS DE SENSIBILIZACIÓN

47

Para la identificación y caracterización de personas en situación de calle.

 AFILIADOS AL SGSSS

190

Personas afiliadas al sistema de salud.

 DESINTOXICACIÓN

20

Procesos de desintoxicación facilitando inclusión social.

Avance 2025

100%

Avance Cuatrienio

55%

GRUPO POBLACIONAL

INFANCIA, ADOLESCENCIA Y FAMILIA

+60.000

Personas beneficiarias mediante acciones de promoción, protección, participación, bienestar y desarrollo.

Inversión 2025

\$5.419.648.968

Asignación 2026

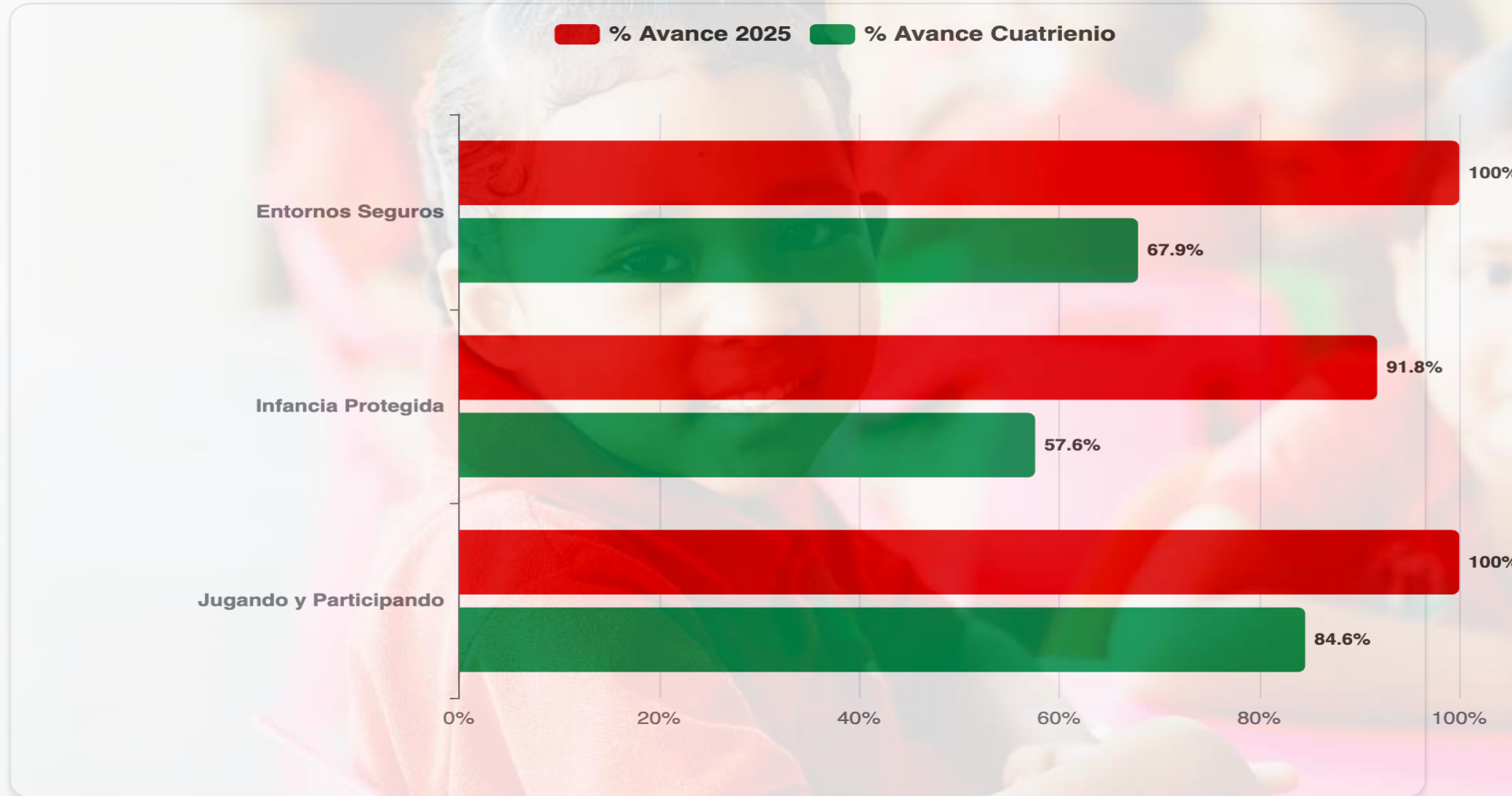
\$8.961.244.868

Ejecución 2026

\$1.347.950.000

Infancia - Avances por Programa

Porcentaje de avance 2025 y acumulado del cuatrienio



Programa: Entornos Seguros para la Primera Infancia



ATENCIÓN A LA PRIMERA INFANCIA

800

NNA atendidos en 3 CDIs: Ciénaga de la Virgen, Villas de Aranjuez y Bicentenario.



PAQUETES NUTRICIONALES

261

Mujeres gestantes y lactantes en 3 localidades y corregimientos.



JORNADAS LÚDICAS

51

Actividades para fomentar derecho al juego en la primera infancia.



GESTANTES Y LACTANTES

200

Gestantes y lactantes beneficiarias con fortalecimiento de capacidades y entrega de kits para el recién nacido, con el Programa Lactar es amar



PADRES, MADRES Y CUIDADORES

8.991

Padres, madres y cuidadores formados en crianza amorosa.

Avances del Programa

Avance 2025

100%

Avance Cuatrienio

67.9%

LÍNEA ESTRATÉGICA: VIDA DIGNA

IMPULSOR: INFANCIA, ADOLESCENCIA Y FAMILIA

Programa: Avanzando hacia una Infancia Protegida y sin Violencias

 PREVENCIÓN DE RIESGO

10.572

NNA en prevención y desvinculación de situaciones de violencia.

 PREVENCIÓN DE VIOLENCIA

2.498

Padres, madres y cuidadores en prevención de violencias.

 ATENCIÓN PSICOSOCIAL

60

Atenciones dirigidas a niñas, niños, adolescentes y adultos en temas de violencia intrafamiliar.

 RUTA ESCNNA

1

Ruta actualizada para atención y protección contra ESCNNA.

 HOGAR DE PROTECCIÓN

326

NNA con restablecimiento de derechos en contextos de vulnerabilidad atendidos en el hogar de paso luz y vida.

Avances del Programa

Avance 2025

91.8%

Avance Cuatrienio

57.6%

LÍNEA ESTRATÉGICA: VIDA DIGNA

IMPULSOR: INFANCIA, ADOLESCENCIA Y FAMILIA

Programa: Jugando y Participando los Derechos de la Niñez

 ACTIVIDADES LÚDICAS

21.205

Niñas y adolescentes en ludotecas distritales y actividades extramurales.

 PARTICIPACIÓN

888

NNA en Consejo de Gobierno, Ruta del Saber 3.0 y actividades de liderazgo y participación.

 SÚPER NAVIDAD

12.000

NNA y familias beneficiarias en 10 barrios y corregimientos.

 LUDOTECAS DOTADAS

4

Con dotación de acuerdo a los ciclos de vida.

Ludotecas Dotadas

Nelson Mandela

Bayunca

Colombiaton

Ludoteca Viajera

Avances

Avance 2025

100%

Avance Cuatrienio

84.6%

GRUPO POBLACIONAL

JUVENTUD

+4.900

jóvenes impactados mediante estrategias de participación, empleabilidad, emprendimiento y liderazgo.

Inversión 2025

\$1.099.997.999

Asignación 2026

\$838.755.143

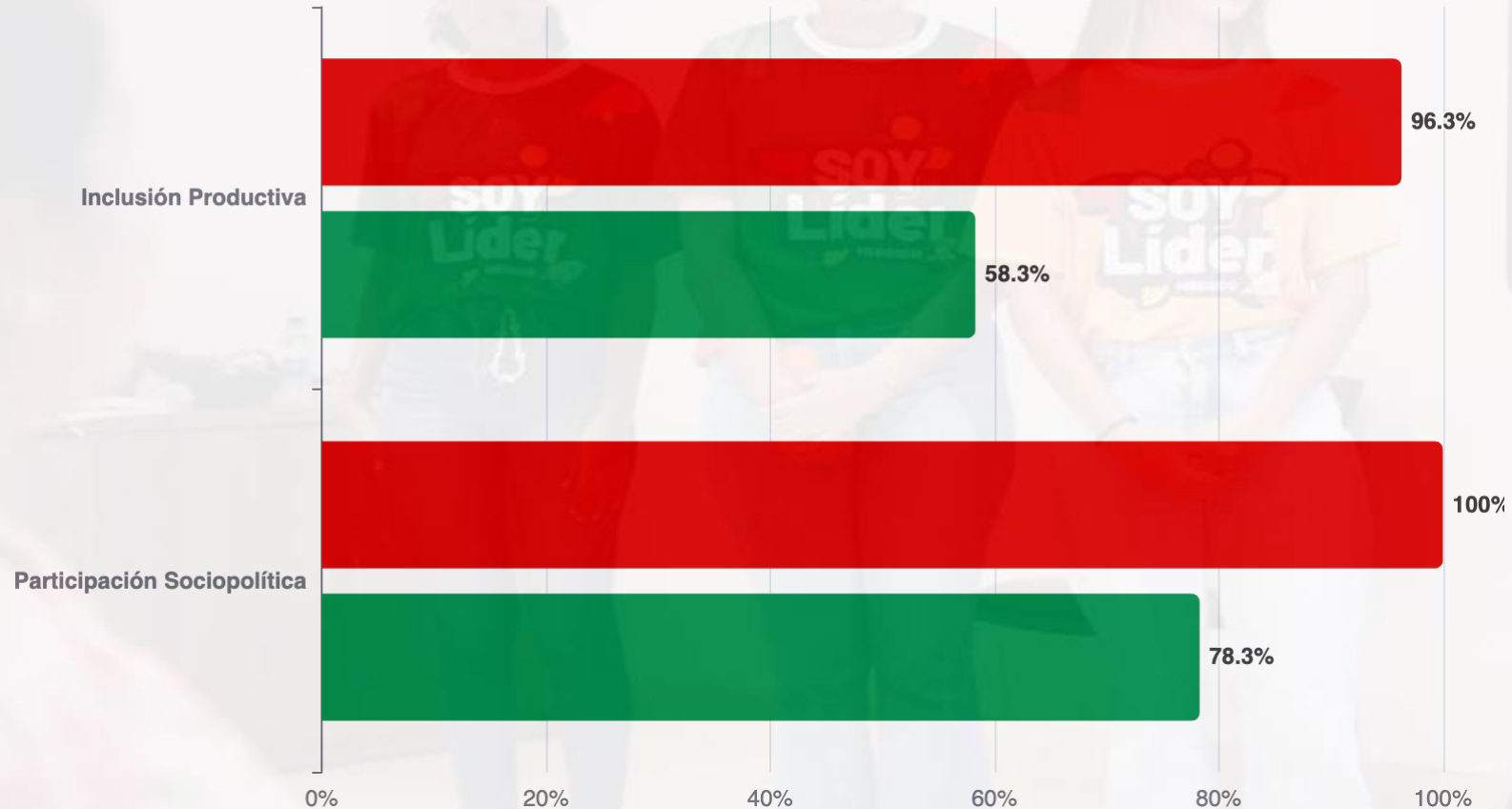
Ejecución 2026

\$133.500.000

Juventud - Avances por Programa

Porcentaje de avance 2025 y acumulado del cuatrienio

■ % Avance 2025 ■ % Avance Cuatrienio



PROGRAMAS PDD

2



Personas Atendidas

+4.900

Beneficiarios

Programa: Cartagena Fomenta la Inclusión Productiva Juvenil



FORMACIÓN PARA EL EMPLEO

202

Jóvenes formados en habilidades blandas a través del programa Cartagena Conecta.



INCLUSIÓN PRODUCTIVA

990

Jóvenes beneficiarias con fortalecimiento de habilidades capacidades empresariales.



ESPACIOS DE PROMOCIÓN PARA LA VINCULACIÓN LABORAL

2

Espacios o acciones de promoción para la vinculación laboral de jóvenes al trabajo formal y promoción del primer empleo



GENERACIÓN DE INGRESOS

60

Fortalecimiento mediante procesos de formación, acompañamiento, entrega de activos productivos y acceso a microcréditos, con el programa Echa pa lante

Avance 2025

96.3%

Avance Cuatrienio

58.3%

Programa: Promoción y Garantía para la Participación Sociopolítica Juvenil

★ JÓVENES

25.000

Se aumentó la participación en un 9,5% , Como resultado de la inclusión en la toma de decisiones y el fortalecimiento de la democracia juvenil.

✓ SOY LIDER

140

Jóvenes participando en estrategias como Voluntariado Soy Líder Heroico, Consejo de Juventud y plataformas juveniles y s2cities, fortaleciendo su liderazgo.

🏠 CENTRO DE JUVENTUD

1

Ubicado en el barrio en Los Ángeles para fortalecimiento de capacidades.

👥 SEMANA DE LA JUVENTUD

2.750

Participaron en actividades culturales, deportivas y de liderazgo en el marco de la Semana de la Juventud, promoviendo el bienestar, la integración social y el aprovechamiento del tiempo libre.

📅 FORMACIÓN SOCIOPOLITICA Y HABILIDADES PARA LA VIDA

2.042

Por medio de 50 espacios formativos en sociopolítica y habilidades para la vida, a través de sesiones de talleres y sesiones trabajo

Avances del Programa

Avance 2025

100%

Avance Cuatrienio

78.3%

GRUPO POBLACIONAL

UNIDAD PRODUCTIVA

+2.357

Personas beneficiarias en los diferentes programas de la Unidad..

Inversión 2025

\$643.300.000

Asignación 2026

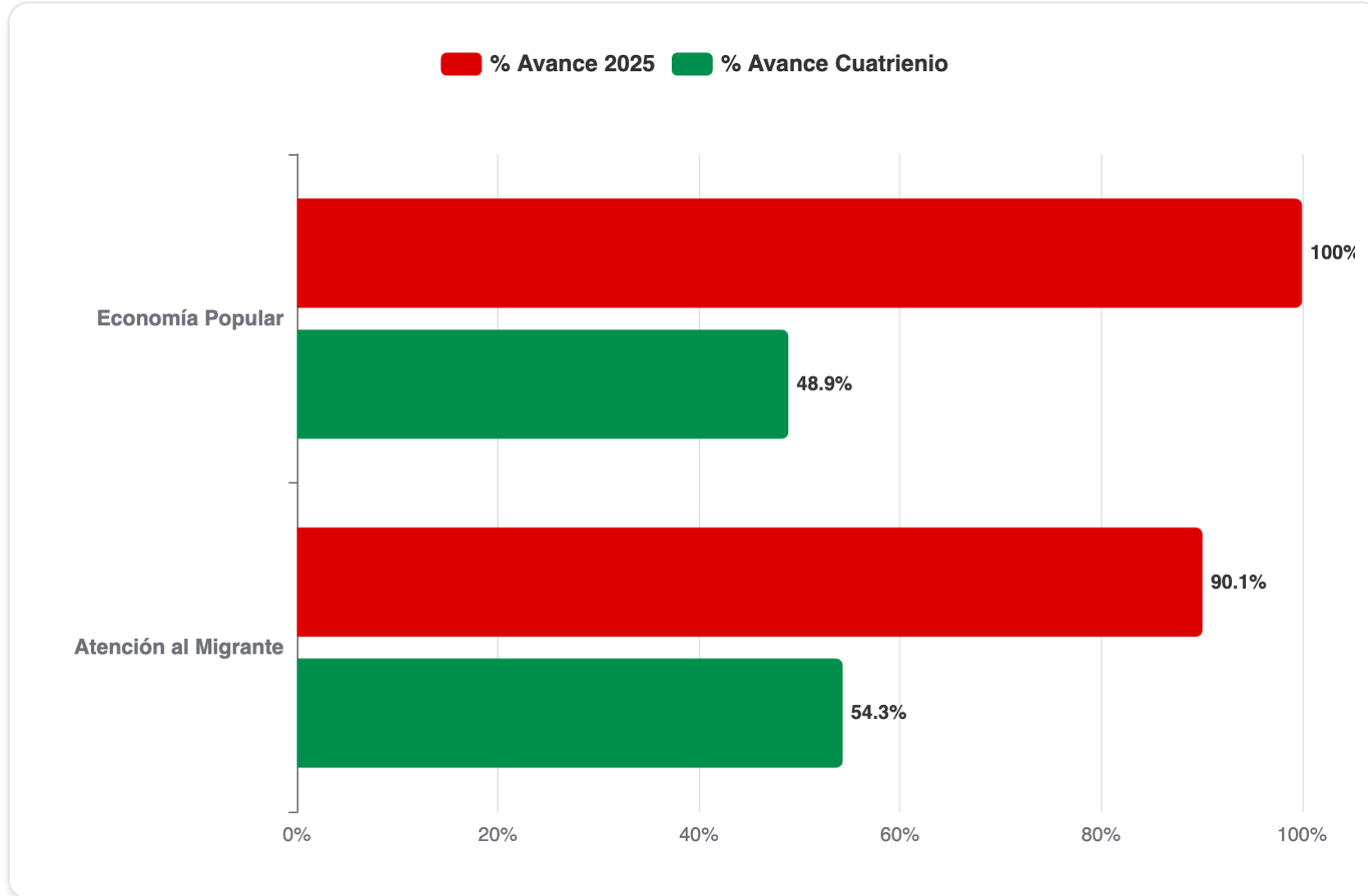
\$687.000.000

Ejecución 2026

\$157.740.000

Unidad Productiva - Avances por Programa

Porcentaje de avance 2025 y acumulado del cuatrienio



 PROGRAMAS PDD

2

 Personas Atendidas

+2.357

Beneficiarios

Programa: Avanzamos para Fortalecer la Economía Popular



ASESORÍAS EN EMPRENDIMIENTO

1.953

Personas beneficiadas con orientación, capacitación y asesoría empresarial.



FERIA DE EMPRENDIMIENTO

1

Evento realizado el 15 de diciembre en el Coliseo de Combate y Gimnasia.



FORMULACIÓN DE PROYECTOS

302

Migrantes con fortalecimiento de capacidades en formulación con modelo CANVAS para estructurar ideas de negocio.

Avances del Programa

Avance 2025

100%

Avance Cuatrienio

48.9%

Programa: Atención al Migrante



ORIENTACIÓN Y CAPACITACIÓN

1.202

Migrantes, retornados y de acogida con asistencia técnica y acompañamiento productivo desde la ruta de inclusión productiva.



VINCULACIÓN LABORAL

41

Personas migrantes, retornadas y de acogida durante .

Avance 2025

90.1%

Avance Cuatrienio

54.3%



Impacto

Inclusión Laboral

IMPACTO SOCIAL DE LA GESTIÓN

SECRETARÍA DE PARTICIPACIÓN Y DESARROLLO SOCIAL — 2025





CARTAGENA AVANZA CON INCLUSIÓN SOCIAL



\$45.8 mil

Millones Invertidos



98.88%

Ejecución Presupuestal

La Secretaría de Participación y Desarrollo Social continúa trabajando por una Cartagena más equitativa, inclusiva y con oportunidades para todos los grupos poblacionales.

— Diciembre 2025 - Febrero 2026 —

Alcaldía Mayor de Cartagena de Indias