



Secretaría de
Turismo

Rendición Secretaría de Turismo

Vigencia 2025 – 1 de Enero 2026 al 15 de Febrero de 2026





Contenido

GESTIÓN MISIONAL

Oficina Turismo Sostenible

Oficina Inversión y Desarrollo Turístico

Oficina Inspección y Vigilancia

GESTIÓN PRESUPUESTAL 2025

Ejecución presupuestal 2025

Gastos de funcionamiento 2025

Gastos de inversión 2025

GESTIÓN PRESUPUESTAL 2026

Ejecución presupuestal 2026

Gastos de funcionamiento 2026

Gastos de inversión 2026

GESTIÓN CONTRACTUAL

Gestión contractual 2025

Gestión contractual 2026

METAS ALCANZADAS Y RECURSOS EJECUTADOS

Metas de resultados

Metas y saldos de apropiación por ejecutar 2025

Metas y saldos de apropiación por ejecutar 2026

Gestión Misional

Oficina de Turismo
Sostenible

Visita FCCA



La FCCA agrupa a 23 líneas de cruceros que operan más de 100 embarcaciones en la región. La ciudad le apuesta a un incremento de recaladas e impulsar la experiencia Overnight.

25 Asociaciones del sector de La Boquilla, unificaron sus precios

Hicimos el acompañamiento de la unificación de precios con la participación de cerca de 900 actores turísticos, agrupados en 25 asociaciones del sector, se establecieron cartas de precios consensuada del destino.



780 **Estudiantes formados en asuntos turísticos**

pertenecientes a las 13 Instituciones Educativas del programa de los Colegios Amigos del Turismo. Esta actividad se orientó al fortalecimiento de las capacidades de los jóvenes y fortalece la formalización del sector.



100 **becas en Coctelería, Servicio y Ventas del Instituto Superior Mariano Moreno**

Gestión con DIAGEO: El programa estuvo dirigido a habitantes del barrio Getsemaní, especialmente a personas vinculadas con bares, restaurantes, ventas y actividades relacionadas con el sector turístico.

Gestión Misional

Oficina de Inversión y Desarrollo



Secretaría de
Turismo



Procesos y trámites para la modificación del capítulo independiente del sistema general de regalías, inclusión proyecto Distrito Creativo.



Piloto de transformación de vendedores tradicionales en el Centro Histórico de Cartagena de Indias a través del programa Bloomberg Philanthropies.



Avance en el Proyecto de Conservación del Patrimonio Histórico, Turístico, Cultural y fortalecimiento de capacidades de actores turísticos para la promoción y fomento del turismo innovador, sostenible y responsable en el distrito de Cartagena de Indias en articulación con Coperación Italiana

Gestión Misional

Oficina Inspección y Vigilancia



Secretaría de
Turismo



1354

**Prestadores de servicios
turísticos impactados**

fueron impactados en los recorridos de
inspección, Vigilancia y Control.

Gestión Misional

Oficina Inspección y Vigilancia

Se envió a la Superintendencia de Industria y Comercio (SIC), un total de **09 remisiones de prestadores de servicios turísticos que no cumplen con la documentación exigida en la ley 2068 de 2020.**



48 Prestadores de servicios
turísticos suspendidos


- 18 Agencias de Turismo
- 18 Hoteles
- 5 Casas turísticas
- 4 Hostales
- 3 Apartamentos turísticos





Secretaría de
Turismo

Gestión Presupuestal 2025





Gestión Presupuestal 2025

DETALLE	PRESUPUESTO INICIAL	MODIFICACIONES	PRESUPUESTO DEFINITIVO	EJECUCIÓN 31 DIC	% DE EJECUCIÓN
FUNCIONAMIENTO	\$1.007.147.645,00	\$0,00	\$1.007.147.645,00	\$1.002.767.463,25	99,57%.
INVERSIÓN	\$8.600.000.000,00	\$50.000.000,00	\$8.650.000.000,00	\$8.645.824.767,29	99,95%
TOTALES	\$9.607.147.645,00	\$50.000.000,00	\$9.657.147.645,00	\$9.648.592.230,54	99,91%

Fuente:
Ejecución Presupuestal **Treasury®**





Gestión Presupuestal 2025

Por fuente de financiación

FUENTE DE FINANCIACIÓN	APROPIACIÓN VIGENTE	CERTIFICADOS DE REGISTRO PRESUPUESTAL	% DE EJECUCIÓN
INGRESOS CORRIENTES DE LIBRE DESTINACIÓN- ICLD	\$1.007.147.645	\$1.002.767.463,25	99,57%
TOTALES	\$1.007.147.645	\$1.002.767.463,25	99,57%





Gastos de Funcionamiento 2025

Por concepto del gasto

RUBRO	PRESUPUESTO DEFINITIVO	PRESUPUESTO EJECUTADO 31 DIC	COEFICIENTE DE EJECUCIÓN
Aparatos de control eléctrico y distribución de electricidad y sus partes y piezas	\$7.325.000,00	\$7.325.000,00	100%
Remuneración de Servicios Técnicos-Honorarios	\$ 622.908.669,00	\$621.225.000,00	99,73%
Servicio de Transporte y Mensajería	\$376.913.976,00	\$374.217.463,25	99,28%
TOTALES	\$1.007.147.645	\$1.002.767.463,25	99,57%





Gastos de Inversión 2025

Por fuente de financiación

FUENTE INVERSIÓN 2025	APROPIACIÓN INICIAL	APROPIACIÓN DEFINITIVA	EJECUCIÓN 31 DIC	% EJECUCIÓN
INGRESOS CORRIENTES DE LIBRE DESTINACIÓN-ICLD	\$8.600.000.000	\$8.650.000.000	\$8.645.824.767,29	99,95%
TOTALES	\$8.600.000.000	\$8.650.000.000	\$8.645.824.767,29	99,95%





Gastos de Inversión 2025

Por proyectos de Inversión

PROYECTO	PRESUPUESTO DEFINITIVO	EJECUTADO 31-DIC	COEFICIENTE DE EJECUCIÓN
Desarrollo de acciones para la seguridad, vigilancia y control para un turismo ordenado y responsable en Cartagena de Indias	\$650.000.000,00	\$649.975.875,00	100%
Fortalecimiento de la promoción turística de Cartagena de Indias	\$1.050.000.000,00	\$1.050.000.000,00	100%
Desarrollo de un modelo de gestión para posicionar a la ciudad como un destino turístico sostenible e innovador en el distrito turístico y cultural de Cartagena de Indias	\$270.000.000,00	\$270.000.000,00	100%
Apoyo para la realización de festivales y eventos turísticos - culturales en el distrito de Cartagena de Indias	\$400.000.000,00	\$400.000.000,00	100%
Fortalecimiento y gobernanza institucional turística para una ciudad de derechos, responsable y competitiva en Cartagena de Indias	\$480.000.000,00	\$476.276.667,00	99,22%
Consolidación de la infraestructura turística para el desarrollo de un territorio competitivo y sostenible en el distrito de Cartagena de Indias	\$3.152.000.000,00	\$3.151.999.699,79	100%
Ordenamiento y gestión integral de playas en el distrito de Cartagena de Indias	\$140.000.000,00	\$139.999.000,00	100%
Fortalecimiento y formalización de la cadena turística a través de la innovación y la diversificación de la oferta en el distrito de Cartagena de Indias	\$2.508.000.000,00	\$2.507.573.525,50	99,98%
TOTAL	\$8.650.000.000,00	\$8.645.824.767,29	99,95%




99,95%



Secretaría de
Turismo

Gestión Presupuestal 2026





Gestión Presupuestal 2026

DETALLE	PRESUPUESTO INICIAL	MODIFICACIONES	PRESUPUESTO DEFINITIVO	EJECUCIÓN 15 FEB	% DE EJECUCIÓN
FUNCIONAMIENTO	\$1.117.478.727,00	\$0	\$1.117.478.727,00	\$369.420.000,00	33,06%
INVERSIÓN	\$9.220.787.521,00	\$0	\$9.220.787.521,00	\$1.399.222.500,00	15,17%
TOTALES	\$10.338.266.248,00	\$0	\$10.338.266.248,00	\$1.768.642.500,00	17,11%

Fuente:
Ejecución Presupuestal **Treasury**®





Gastos de Funcionamiento 2026

Por fuente de financiación

FUENTE DE FINANCIACIÓN	APROPIACIÓN VIGENTE	CERTIFICADOS DE REGISTRO PRESUPUESTAL 15 FEB	% EJECUCIÓN	SALDO DE APROPIACIÓN
INGRESOS CORRIENTES DE LIBRE DESTINACIÓN- ICLD	\$1.117.478.727,00	\$369.420.000,00	33,06%	\$ 748.058.727,00
TOTALES	\$1.117.478.727,00	\$369.420.000,00	33,06%	\$ 748.058.727,00





Gastos de Funcionamiento 2026

Por concepto del gasto

RUBRO	PRESUPUESTO DEFINITIVO	PRESUPUESTO EJECUTADO 15 FEB	COEFICIENTE DE EJECUCIÓN
Máquinas para oficina y contabilidad, y sus partes y accesorios	\$13.251.284,00	\$0	0%
Papelería – Tóner - Útiles de oficina	\$ 10.677.736,00	\$ 0	0%
Papelería, Tóner, Útiles de Oficina.	\$50.000.000,00	\$0	0%
Servicio de Transporte y Mensajería	\$393.549.707,00	\$0	0%
Remuneración de Servicios Técnicos-Honorarios	\$650.000.000,00	\$369.420.000,00	56,83%
TOTALES	\$1.117.478.727,00	\$369.420.000,00	33,06%





Gastos de Inversión 2026

Por fuente de financiación

FUENTE INVERSIÓN 2025	APROPIACIÓN INICIAL	APROPIACIÓN DEFINITIVA	EJECUCIÓN 15 FEB	% EJECUCIÓN
INGRESOS CORRIENTES DE LIBRE DESTINACIÓN-ICLD	\$9.220.787.521,00	\$9.220.787.521,00	\$1.399.222.500,00	15,17%
TOTALES	\$9.220.787.521,00	\$9.220.787.521,00	\$1.399.222.500,00	15,17%





Gastos de Inversión 2026

Por proyectos de Inversión

PROYECTO	PRESUPUESTO DEFINITIVO	EJECUTADO 15 FEB	COEFICIENTE DE EJECUCIÓN
Desarrollo de acciones para la seguridad, vigilancia y control para un turismo ordenado y responsable en Cartagena de Indias	\$566.400.000,00	\$226.942.500,00	40,07%
Fortalecimiento de la promoción turística de Cartagena de Indias	\$750.000.000,00	\$0	0%
Desarrollo de un modelo de gestión para posicionar a la ciudad como un destino turístico sostenible e innovador en el distrito turístico y cultural Cartagena de Indias	\$140.000.000,00	\$0	0%
Apoyo para la realización de festivales y eventos turísticos - culturales en el distrito de Cartagena de Indias	\$50.000.000,00	\$50.000.000,00	100%
Fortalecimiento y gobernanza institucional turística para una ciudad de derechos, responsable y competitiva en Cartagena de Indias	\$571.230.000,00	\$304.800.000,00	53,36%
Consolidación de la infraestructura turística para el desarrollo de un territorio competitivo y sostenible en el distrito de Cartagena de Indias	\$5.591.107.521,00	\$141.000.000,00	2,52%
Ordenamiento y gestión integral de playas en el distrito de Cartagena de Indias	\$76.000.000,00	\$30.000.000,00	39,47%
Fortalecimiento y formalización de la cadena turística a través de la innovación y la diversificación de la oferta en el distrito de Cartagena de Indias	\$1.476.050.000,00	\$646.480.000,00	43,80%
TOTAL	\$9.220.787.521,00	\$1.399.222.500,00	15,17%




15,17%



Secretaría de
Turismo

Gestión Contractual 2025





Gestión Contractual 2025

A continuación se realiza descripción general de la contratación realizada por la dependencia en la vigencia 2025.

Corte: 31 de diciembre de 2025


Modalidad de Contratación	Fuente de recursos	Número	Monto contratado
Contratación Directa	Funcionamiento / Inversión	90	\$ 4.360.970.606,45
Régimen especial – Decreto 92 de 2017	Inversión	8	\$1.579.500.000,00
Mínima Cuantía	Inversión	1	\$139.273.507,00
Tienda Virtual	Funcionamiento/ Inversión	2	\$407.191.491,30
Licitación		1	\$1.313.643.300,79
Selección Abreviada	-	3	\$1.848.013.325,00
Total	Funcionamiento/ Inversión	105	\$ 9.648.592.231,00

* Asignación total para la vigencia 2025 de **\$9.657.147.645**





Gestión Contractual 2026





Gestión Contractual 2026


A continuación se realiza descripción general de la contratación realizada por la dependencia en la vigencia 2026.

Corte: 15 de febrero de 2026

Modalidad de Contratación	Fuente de recursos	Número	Monto contratado
Contratación Directa	Funcionamiento / Inversión	67	\$1.598.642.500,00
Régimen especial – Decreto 92 de 2017	Inversión	2	\$170.000.000,00
Mínima Cuantía	-	0	\$0,00
Tienda Virtual		0	\$0,00
Licitación		0	\$0,00
Selección abreviada	-	0	\$0,00
TOTAL	Funcionamiento / Inversión	69	\$1.768.642.500,00

* Asignación total para la vigencia 2026 de **\$ 10.338.266.248,00**





Metas alcanzadas y recursos ejecutados

**Meta de Resultados a corte
15 de febrero 2026**



Metas alcanzadas del **Plan de Desarrollo 2024-2027**

LÍNEA ESTRATÉGICA:	DESARROLLO ECONÓMICO EQUITATIVO
IMPULSOR DE AVANCE:	Turismo Sostenible y Responsable

META PLAN DE DESARROLLO 2024 - 2027		AVANCE META PLAN DE DESARROLLO 2024 - 2027	
META PLAN DE DESARROLLO 2024-2027	CUANTIFICACIÓN DE LA META CUATRIENIO	CORTE 15 DE FEBRERO 2026	AVANCE % CUATRIENIO
Incrementar el número de visitantes internos de la ciudad para el cuatrienio	14.303.124	9.076.464	63,46%
Incrementar el número de visitantes extranjeros no residentes en la ciudad	1.576.401	2.484.648	157,62%

Visitantes Internos Vía Aérea: 5.937.547


Visitantes Extranjeros Vía Aérea: 1.577.574

Visitantes Internos Vía Terrestre: 3.138.917

Visitantes Internos Vía Terrestre: 907.074

Fuente: OINAC





Metas alcanzadas y recursos ejecutados

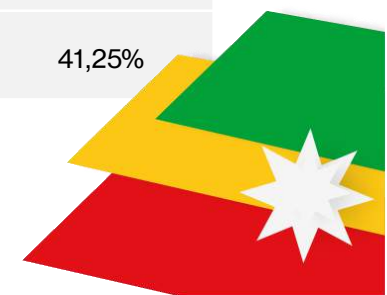
Proyectos de inversión 2025



Metas alcanzadas del Plan de Desarrollo 2024-2027

LÍNEA ESTRATÉGICA:	DESARROLLO ECONÓMICO EQUITATIVO				
IMPULSOR DE AVANCE:	Turismo Sostenible y Responsable				
PROGRAMA:	SEGURIDAD, VIGILANCIA Y CONTROL PARA UN TURISMO SOSTENIBLE				
FUENTE DE FINANCIACIÓN	INICIAL	DEFINITIVO	EJECUTADO	SALDO	% EJECUCIÓN
ICLD - Corte 31 de Diciembre 2025	\$650.000.000,00	\$650.000.000,00	\$649.975.875	\$24.125,00	100,00%

META PLAN DE DESARROLLO 2024 - 2027		AVANCE META PLAN DE DESARROLLO 2024 - 2027			
META PLAN DE DESARROLLO 2024-2027	CUANTIFICACIÓN DE LA META CUATRIENIO	CUANTIFICACIÓN DE LA META 2025	AVANCE CANTIDAD CUATRIENIO	AVANCE % AÑO 2025	AVANCE % CUATRIENIO
Elaborar cuatro (4) documentos de lineamientos para el manejo del sector turismo	4	2	2	100%	50,00%
Poner en funcionamiento seis (6) centros de atención al turista en el distrito	6	2	2	100%	33,33%
Entregar trecientos sesenta (360) equipamientos para brigadistas y salvavidas del distrito	360	130	130	100%	36,11%
Vincular trecientos veinte (320) personas líderes y autoridades turísticas a procesos de formación	320	130	132	100%	41,25%



132

**personas líderes y autoridades
turísticas beneficiadas en
procesos de formación**



Puesta en marcha de 2 CAT's Móviles



120

Equipamientos entregados para
brigadistas del distrito





Metas alcanzadas del Plan de Desarrollo 2024-2027

LÍNEA ESTRATÉGICA :	DESARROLLO ECONÓMICO EQUITATIVO				
IMPULSOR DE AVANCE:	Turismo Sostenible y Responsable				
PROGRAMA:	TURISMO SOSTENIBLE E INCLUYENTE CON LAS COMUNIDADES				
FUENTE DE FINANCIACIÓN	INICIAL	DEFINITIVO	EJECUTADO	SALDO	% EJECUCIÓN
ICLD - Corte 31 de Diciembre	\$ 1.930.000.000	\$ 2.778.000.000	\$ 2.777.573.525,50	\$426.474,50	100,00%

META PLAN DE DESARROLLO 2024 - 2027			AVANCE META PLAN DE DESARROLLO 2024 - 2027		
META PLAN DE DESARROLLO 2024-2027	CUANTIFICACIÓN DE LA META CUATRIENIO	CUANTIFICACIÓN DE LA META 2025	AVANCE CANTIDAD 2025	AVANCE % AÑO 2025	AVANCE % CUATRIENIO
Vincular personas a procesos de formación formal e informal en asuntos turísticos	4827	1,609	2102	100%	43,55%
Vincular personas con oportunidades de acceso a rutas de empleo y capital humano enfocado en turismo sostenible con paridad de género	400	200	183	91,50%	45,75%
Crear e implementar rutas comunitarias	8	3	4	100%	50,00%
Entregar activos productivos a los prestadores de servicios turísticos	500	200	254	100%	50,80%
Implementar acciones de sostenibilidad ambiental atractivos turísticos	2	1	1	100%	50,00%
Cofinanciar proyectos para la actividad turística	4	1	0	0,00%	0,00%
Implementar alianzas con universidades para formación y profesionalización de actores turísticos	5	2	2	100%	40,00%
Promover y desarrollar eventos turísticos náuticos en la zona insular y urbana del distrito	8	4	4	100%	50,00%

209

actores turísticos formados,
graduados y certificados por la
Universidad del Sinú.



Diplomados gratuitos que contaron con 159 horas presenciales, enfocados en cuatro áreas estratégicas:

- Procesos gastronómicos e innovación en la cocina.
- Gestión e innovación de servicios turísticos.
- Gestión en servicios de alojamiento luxury.
- Atención premium en turismo de eventos y congresos, mesa y bar.



67 participantes de comunidades raizales y gestores turísticos de Santana, Ararca y Playa Blanca.

Formación liderada por el SENA Bolívar.



Cursos de Inglés – Convenio UniColombo – Sec Hacienda

489 actores turísticos beneficiados

Formación con enfoque en turismo desde nivel A1 a B2.



Creación e implementación de 4 rutas turísticas comunitarias en Cartagena de Indias.

Rutas creadas e implementadas:

Punta Arena – Tierra Bomba

Santa Ana – Barú

Ararca – Barú

La Boquilla – “Son, Sabor y Mangle”.



190 Actores turísticos y comunidades raizales beneficiarias

La Boquilla: 90 actores

Tierra Bomba: 40 actores

Barú (Santa Ana y Ararca): 60 actores



Transformación de las comunidades a través del Turismo Comunitario.



Cultura afro – Manglares – Pesca
Recorridos en kayak o canoa por manglares, con educación ambiental, avistamiento de aves y restauración ecológica.



Senderos – Bicicleta – Kayak
Integra cultura, memoria y gastronomía local, resaltando el liderazgo de mujeres, el turismo sostenible y la relación ancestral con el mar.



Manglar – Turbantes – Aves
Conecta la identidad afrocaribeña con la riqueza ecológica del manglar a través de música tradicional, saberes de pesca artesanal y recorridos guiados por viveros y canales que revelan la relación espiritual y sostenible con el territorio.

Ruta Turística Comunitaria de Punta Arena



Ruta Turística Comunitaria de Barú – Santa Ana y Ararca



Ruta Turística Comunitaria de La Boquilla



Entrega de Activos Productivos



254

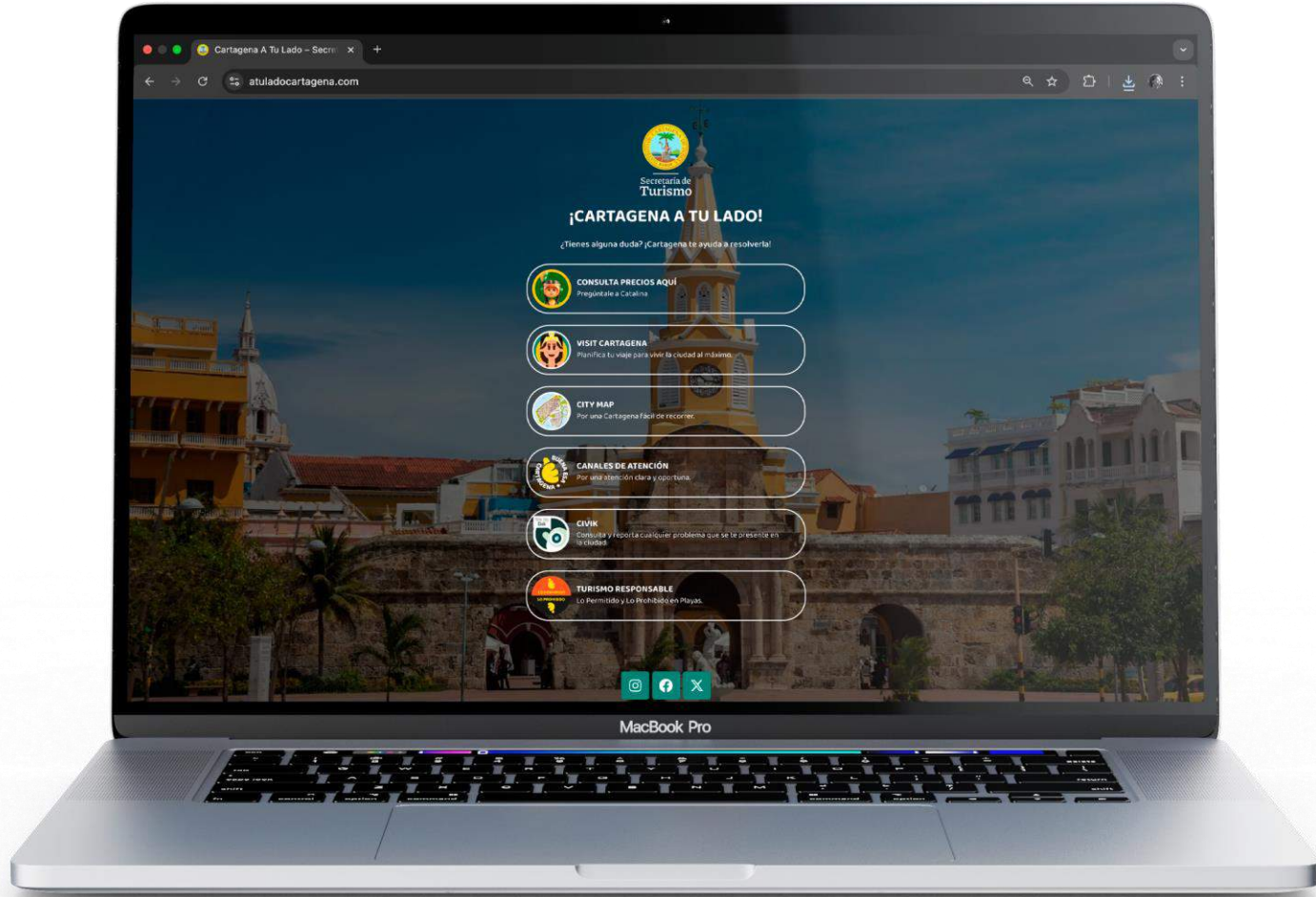
activos productivos entregados a actores de playa con el objetivo de mejorar las condiciones del destino y la calidad de la experiencia para los visitantes.



Metas alcanzadas del Plan de Desarrollo 2024-2027

LÍNEA ESTRATÉGICA :	DESARROLLO ECONÓMICO EQUITATIVO				
IMPULSOR DE AVANCE:	Turismo Sostenible y Responsable				
PROGRAMA:	TURISMO SOSTENIBLE E INCLUYENTE CON LAS COMUNIDADES				
FUENTE DE FINANCIACIÓN	INICIAL	DEFINITIVO	EJECUTADO	SALDO	% EJECUCIÓN
ICLD - Corte 31 de Diciembre	\$ 1.930.000.000	\$ 2.778.000.000	\$ 2.777.573.525,50	\$426.474,50	100,00%

META PLAN DE DESARROLLO 2024 - 2027			AVANCE META PLAN DE DESARROLLO 2024 - 2027		
META PLAN DE DESARROLLO 2024-2027	CUANTIFICACIÓN DE LA META CUATRIENIO	CUANTIFICACIÓN DE LA META 2025	AVANCE CANTIDAD 2025	AVANCE % AÑO 2025	AVANCE % CUATRIENIO
Obtener dos (2) certificaciones turísticas	2	1	0	0,00%	0,00%
Crear un (1) Portal Único de Información Turística sobre la oferta Turística	1	1	1	100%	100,00%
Crear e implementar una (1) tecnología de destino turístico inteligente	1	1	1	100%	100,00%



Metas alcanzadas del Plan de Desarrollo 2024-2027

LÍNEA ESTRATÉGICA:	DESARROLLO ECONÓMICO EQUITATIVO				
IMPULSOR DE AVANCE:	Turismo Sostenible y Responsable				
PROGRAMA:	INFRAESTRUCTURA TURÍSTICA PARA EL DESARROLLO				
FUENTE DE FINANCIACIÓN:	INICIAL	DEFINITIVO	EJECUTADO	SALDO	% EJECUCIÓN
ICLD - Corte 31 de Diciembre	\$ 4.000.000.000,00	\$ 3.152.000.000,00	\$ 3.151.999.699,79	\$ 300,21	100,00%

META PLAN DE DESARROLLO 2024 – 2027			AVANCE META PLAN DE DESARROLLO 2024 - 2027		
META PLAN DE DESARROLLO 2024-2027	CUANTIFICACIÓN DE LA META CUATRIENIO	CUANTIFICACIÓN DE LA META 2025	AVANCE CANTIDAD 2025	AVANCE % AÑO 2025	AVANCE % CUATRIENIO
Dotar, adecuar, mejorar, mantener y/o construir infraestructuras turísticas	9	3	2	66,67%	22,22%
Elaborar estudios de pre-inversión para proyectos turísticos	2	1	1	100%	50,00%
Instalar señalizaciones turísticas en 2 playas y/o espacios turísticos	80	26	26	100%	32,50%
Implementar acciones de mantenimiento en infraestructuras turísticas para prestar servicios de vigilancia, control y seguridad a los turistas	26	8	8	100%	30,77%

Construcción y puesta en marcha del Centro de Atención al Turista (CAT) en el Parque Centenario



Secretaría de Turismo



Mejoramiento integral playa

Castillogrande



Instalación de Señalética



Metas alcanzadas del Plan de Desarrollo 2024-2027

LÍNEA ESTRATÉGICA:	DESARROLLO ECONÓMICO EQUITATIVO				
IMPULSOR DE AVANCE:	Turismo Sostenible y Responsable				
PROGRAMA:	GOBERNANZA Y FORTALECIMIENTO INSTITUCIONAL PARA UNA CIUDAD DE DERECHOS, RESPONSABLE Y COMPETITIVA				
FUENTE DE FINANCIACIÓN	INICIAL	DEFINITIVO	EJECUTADO	SALDO	% EJECUCIÓN
ICLD - Corte 31 de Septiembre	\$ 620.000.000,00	\$ 620.000.000,00	\$ 616.275.667	\$ 3.724.333,00	100,00%

META PLAN DE DESARROLLO 2024 – 2027			AVANCE META PLAN DE DESARROLLO 2024 - 2027		
META PLAN DE DESARROLLO 2024-2027	CUANTIFICACIÓN DE LA META CUATRIENIO	CUANTIFICACIÓN DE LA META 2025	AVANCE CANTIDAD 2025	AVANCE % AÑO 2025	AVANCE % CUATRIENIO
Consolidar una (1) entidad para el desarrollo y sostenibilidad turística	1	1	1	100%	100,00%
Crear un (1) observatorio de turismo	1	1	0	0,00%	0,00%
Elaborar un (1) documento de Planificación de Ordenamiento de Playas y desarrollar tres (3) estrategias de ordenamiento de playas	1	1	1	100%	100,00%

Metas alcanzadas del Plan de Desarrollo 2024-2027

LÍNEA ESTRATÉGICA:	DESARROLLO ECONÓMICO EQUITATIVO				
IMPULSOR DE AVANCE:	Turismo Sostenible y Responsable				
PROGRAMA:	PROMOCIÓN TURÍSTICA				
FUENTE DE FINANCIACIÓN	INICIAL	DEFINITIVO	EJECUTADO	SALDO	% EJECUCIÓN
ICLD - Corte 31 de Septiembre	\$ 1.400.000.000	\$ 1.450.000.000	\$ 1.450.000.000	\$0,00	100,00%

META PLAN DE DESARROLLO 2024 – 2027			AVANCE META PLAN DE DESARROLLO 2024 - 2027		
META PLAN DE DESARROLLO 2024-2027	CUANTIFICACIÓN DE LA META CUATRIENIO	CUANTIFICACIÓN DE LA META 2025	AVANCE CANTIDAD 2025	AVANCE % AÑO 2025	AVANCE % CUATRIENIO
Desarrollar cuatro (4) campañas de divulgación para la promoción y conectividad	4	1	1	100%	50,00%
Participar en sesenta (60) eventos especializados	60	15	16	100%	51,67%
Desarrollar cuatro (4) productos turísticos	4	1	1	100%	100,00%
Implementar cinco (5) eventos de ciudad	5	1	1	100%	60,00%

Participación en Eventos de Ciudad



Secretaría de Turismo



Participación en Eventos Turísticos Especializados



SmartCity Expo Cartagena



Festival Internacional de Cine de Cartagena de Indias – FICCI



Desarrollo de Producto Turístico

Semana Santa




En la edición más reciente del **Festival Internacional de Guitarra Cartagena (FestiGuitarras)**, se reportó una cifra de más de 6,000 personas impactadas directamente e indirectamente y más de 30,000 personas alcanzadas a través de transmisiones en redes sociales.





Metas y saldos de apropiación por ejecutar 2026



Metas alcanzadas del Plan de Desarrollo 2024-2027

LÍNEA ESTRATÉGICA :	DESARROLLO ECONÓMICO EQUITATIVO				
IMPULSOR DE AVANCE:	Turismo Sostenible y Responsable				
PROGRAMA:	SEGURIDAD, VIGILANCIA Y CONTROL PARA UN TURISMO SOSTENIBLE				
FUENTE DE FINANCIACIÓN	INICIAL	DEFINITIVO	EJECUTADO	SALDO	% EJECUCIÓN
ICLD - Corte 15 de Febrero 2026	\$566.400.000,00	\$566.400.000,00	\$226.942.500	\$339.457.500,00	40,07%

META PLAN DE DESARROLLO 2024 – 2027		AVANCE META PLAN DE DESARROLLO 2024 - 2027			
META PLAN DE DESARROLLO 2024-2027	CUANTIFICACIÓN DE LA META CUATRIENIO	CUANTIFICACIÓN DE LA META 2026	AVANCE CANTIDAD 2026	AVANCE % AÑO 2026	AVANCE % CUATRIENIO
Elaborar cuatro (4) documentos de lineamientos para el manejo del sector turismo	4	1	0	0%	50,00%
Poner en funcionamiento seis (6) centros de atención al turista en el distrito	6	2	0	0%	33,33%
Entregar trecientos sesenta (360) equipamientos para brigadistas y salvavidas del distrito	360	115	0	0%	36,11%
Vincular trecientos veinte (320) personas lideres y autoridades turísticas a procesos de formación	320	94	0	0%	41,25%

Metas alcanzadas del Plan de Desarrollo 2024-2027

LÍNEA ESTRATÉGICA :	DESARROLLO ECONÓMICO EQUITATIVO				
IMPULSOR DE AVANCE:	Turismo Sostenible y Responsable				
PROGRAMA:	TURISMO SOSTENIBLE E INCLUYENTE CON LAS COMUNIDADES				
FUENTE DE FINANCIACIÓN	INICIAL	DEFINITIVO	EJECUTADO	SALDO	% EJECUCIÓN
ICLD - Corte 15 de Febrero	\$1.616.050.000,00	\$1.616.050.000,00	\$646.480.000	\$969.570.000,00	40,00%

META PLAN DE DESARROLLO 2024 - 2027			AVANCE META PLAN DE DESARROLLO 2024 - 2027		
META PLAN DE DESARROLLO 2024-2027	CUANTIFICACIÓN DE LA META CUATRIENIO	CUANTIFICACIÓN DE LA META 2025	AVANCE CANTIDAD 2026	AVANCE % AÑO 2026	AVANCE % CUATRIENIO
Vincular personas a procesos de formación formal e informal en asuntos turísticos	4827	1.363	68	4,99%	44,95%
Vincular personas con oportunidades de acceso a rutas de empleo y capital humano enfocado en turismo sostenible con paridad de género	400	109	0	0,00%	45,75%
Crear e implementar rutas comunitarias	8	2	0	0,00%	50,00%
Vincular a ochenta (80) personas a asistencia técnica para el fortalecimiento de actividad artesanal	80	25	0	0,00%	0,00%
Entregar activos productivos a los prestadores de servicios turísticos	500	123	0	0,00%	50,80%
Implementar acciones de sostenibilidad ambiental atractivos turísticos	2	1	0	0,00%	50,00%
Cofinanciar proyectos para la actividad turística	2	2	0	0,00%	0,00%
Implementar alianzas con universidades para formación y profesionalización de actores turísticos	5	2	0	0,00%	40,00%
Promover y desarrollar eventos turísticos náuticos en la zona insular y urbana del distrito	8	3	0	0,00%	50,00%

Metas alcanzadas del Plan de Desarrollo 2024-2027

LÍNEA ESTRATÉGICA :	DESARROLLO ECONÓMICO EQUITATIVO				
IMPULSOR DE AVANCE:	Turismo Sostenible y Responsable				
PROGRAMA:	TURISMO SOSTENIBLE E INCLUYENTE CON LAS COMUNIDADES				
FUENTE DE FINANCIACIÓN	INICIAL	DEFINITIVO	EJECUTADO	SALDO	% EJECUCIÓN
ICLD - Corte 15 de Febrero	\$1.616.050.000,00	\$1.616.050.000,00	\$646.480.000	\$969.570.000,00	40,00%

META PLAN DE DESARROLLO 2024 - 2027			AVANCE META PLAN DE DESARROLLO 2024 - 2027		
META PLAN DE DESARROLLO 2024-2027	CUANTIFICACIÓN DE LA META CUATRIENIO	CUANTIFICACIÓN DE LA META 2026	AVANCE CANTIDAD 2026	AVANCE % AÑO 2026	AVANCE % CUATRIENIO
Obtener dos (2) certificaciones turísticas	2	1	0	0,00%	0,00%
Crear un (1) Portal Único de Información Turística sobre la oferta Turística	1	1	0	0,00%	100,00%
Crear e implementar una (1) tecnología de destino turístico inteligente	1	1	0	0,00%	100,00%

Metas alcanzadas del Plan de Desarrollo 2024-2027

LÍNEA ESTRATÉGICA:	DESARROLLO ECONÓMICO EQUITATIVO				
IMPULSOR DE AVANCE:	Turismo Sostenible y Responsable				
PROGRAMA:	INFRAESTRUCTURA TURÍSTICA PARA EL DESARROLLO				
FUENTE DE FINANCIACIÓN:	INICIAL	DEFINITIVO	EJECUTADO	SALDO	% EJECUCIÓN
ICLD - Corte 31 de Diciembre	\$ 5.591.107.521,00	\$ 5.591.107.521,00	\$ 141.000.000	\$ 5.450.107.521,00	2,52%

META PLAN DE DESARROLLO 2024 – 2027			AVANCE META PLAN DE DESARROLLO 2024 – 2027		
META PLAN DE DESARROLLO 2024-2027	CUANTIFICACIÓN DE LA META CUATRIENIO	CUANTIFICACIÓN DE LA META 2026	AVANCE CANTIDAD 2026	AVANCE % AÑO 2026	AVANCE % CUATRIENIO
Dotar, adecuar, mejorar, mantener y/o construir infraestructuras turísticas	9	3	0	0,00%	22,22%
Elaborar estudios de pre-inversión para proyectos turísticos	2	1	0	0,00%	50,00%
Instalar señalizaciones turísticas en 2 playas y/o espacios turísticos	80	27	0	0,00%	35,50%
Implementar acciones de mantenimiento en infraestructuras turísticas para prestar servicios de vigilancia, control y seguridad a los turistas	26	8	0	0,00%	30,77%

Metas alcanzadas del Plan de Desarrollo 2024-2027

LÍNEA ESTRATÉGICA:	DESARROLLO ECONÓMICO EQUITATIVO				
IMPULSOR DE AVANCE:	Turismo Sostenible y Responsable				
PROGRAMA:	GOBERNANZA Y FORTALECIMIENTO INSTITUCIONAL PARA UNA CIUDAD DE DERECHOS, RESPONSABLE Y COMPETITIVA				
FUENTE DE FINANCIACIÓN	INICIAL	DEFINITIVO	EJECUTADO	SALDO	% EJECUCIÓN
ICLD - Corte 15 de Febrero	\$647.230.000,00	\$ 647.230.000,00	\$ 334.800.000	\$312.430.000,00	51,73%

META PLAN DE DESARROLLO 2024 – 2027			AVANCE META PLAN DE DESARROLLO 2024 - 2027		
META PLAN DE DESARROLLO 2024-2027	CUANTIFICACIÓN DE LA META CUATRIENIO	CUANTIFICACIÓN DE LA META 2026	AVANCE CANTIDAD 2026	AVANCE % AÑO 2026	AVANCE % CUATRIENIO
Consolidar una (1) entidad para el desarrollo y sostenibilidad turística	1	1	0	0,00%	100,00%
Crear un (1) observatorio de turismo	1	1	0	0,00%	0,00%
Elaborar un (1) documento de Planificación de Ordenamiento de Playas y desarrollar tres (3) estrategias de ordenamiento de playas	1	1	0	0,00%	100,00%

Metas alcanzadas del Plan de Desarrollo 2024-2027

LÍNEA ESTRATÉGICA:	DESARROLLO ECONÓMICO EQUITATIVO				
IMPULSOR DE AVANCE:	Turismo Sostenible y Responsable				
PROGRAMA:	PROMOCIÓN TURÍSTICA				
FUENTE DE FINANCIACIÓN	INICIAL	DEFINITIVO	EJECUTADO	SALDO	% EJECUCIÓN
ICLD - Corte 15 de Febrero	\$ 800.000.000,00	\$ 800.000.000,00	\$ 50.000.000	\$750.000.000,00	6,25%

META PLAN DE DESARROLLO 2024 - 2027			AVANCE META PLAN DE DESARROLLO 2024 - 2027		
META PLAN DE DESARROLLO 2024-2027	CUANTIFICACIÓN DE LA META CUATRIENIO	CUANTIFICACIÓN DE LA META 2026	AVANCE CANTIDAD 2026	AVANCE % AÑO 2026	AVANCE % CUATRIENIO
Desarrollar cuatro (4) campañas de divulgación para la promoción y conectividad	4	1	0	100%	50,00%
Participar en sesenta (60) eventos especializados	60	15	0	100%	51,67%
Desarrollar cuatro (4) productos turísticos	4	1	0	100%	50,00%
Implementar cinco (5) eventos de ciudad	5	1	0	100%	40,00%



Secretaría de
Turismo

