



**Proyecto de ordenanza  
“POR MEDIO DE LA CUAL SE  
AUTORIZA A LA  
ADMINISTRACIÓN  
DEPARTAMENTAL DE  
BOLÍVAR UN CUPO DE  
ENDEUDAMIENTO DE HASTA  
DOSCIENTOS MIL MILLONES  
DE PESOS  
(\$200.000.000.000)”**



# Requisitos para otorgar autorización al gobernado para cupo de endeudamiento y/o empréstito

Artículo 141 de la ordenanza 001 de 2022

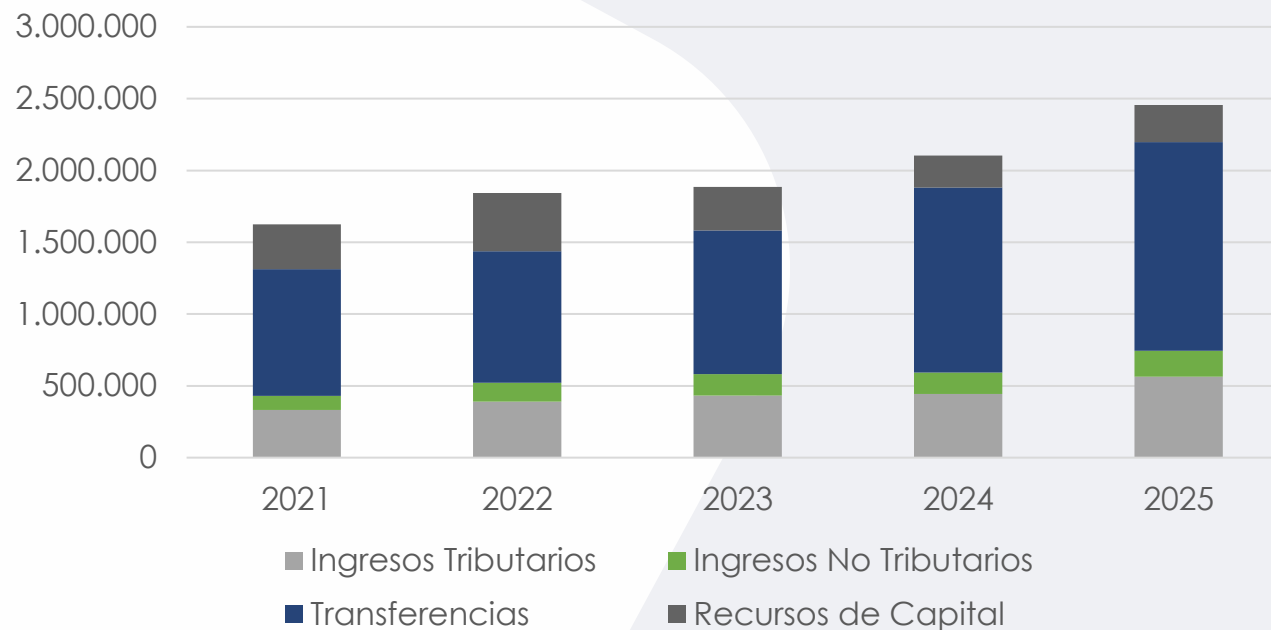
- Cuadro explicativo de la capacidad de pago del departamento
- Cálculo de los indicadores establecidos Ley 358 de 1997 y Ley 819 de 2003
- Anexo calificación Calificadora de riesgos que hace referencia a artículo 16 de la Ley 819 de 2003
- Autorización del CONFIS
- MFMP actualizado incluyendo los recursos que se van a contratar
- Proyección del pago de servicio de la deuda incluyendo el crédito a contratar
- Los demás requisitos que la Ley 358 y 819 determinen

# Evolución ingresos y gastos 2021 - 2025



# Ejecución Presupuestal de Ingresos Vigencias Fiscales 2021 - 2025

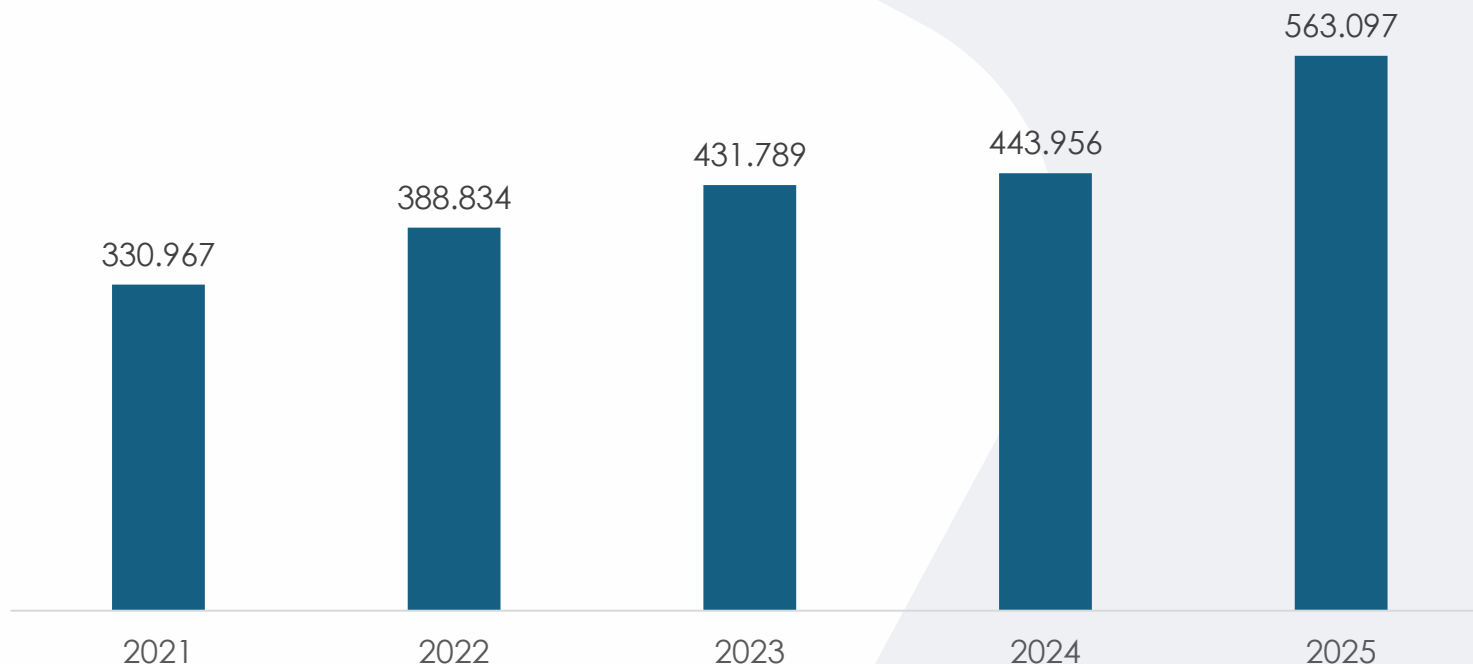
(Cifras en Millones de Pesos – COP\$)



	2021	2022	2023	2024	2025	Var % 2024-2025	Prom. Var%	Part. 2025
<b>Ingresos Totales</b>	<b>1.624.582</b>	<b>1.842.630</b>	<b>1.884.941</b>	<b>2.102.991</b>	<b>2.456.462</b>	<b>17%</b>	<b>11%</b>	<b>100%</b>
Ingresos Tributarios	330.967	388.834	431.789	443.956	563.097	27%	14%	23%
Ingresos No Tributarios	98.157	132.177	150.041	149.315	180.697	21%	16%	7%
Transferencias	883.632	915.709	1.001.271	1.287.199	1.452.819	13%	13%	59%
Recursos de Capital	311.825	405.911	301.841	222.521	259.849	17%	-4%	11%

# Ingresos tributarios 2021 - 2025

(Cifras en Millones de Pesos – COP\$)



**Crecimiento promedio  
anual**  
• **Tributarios 14%**

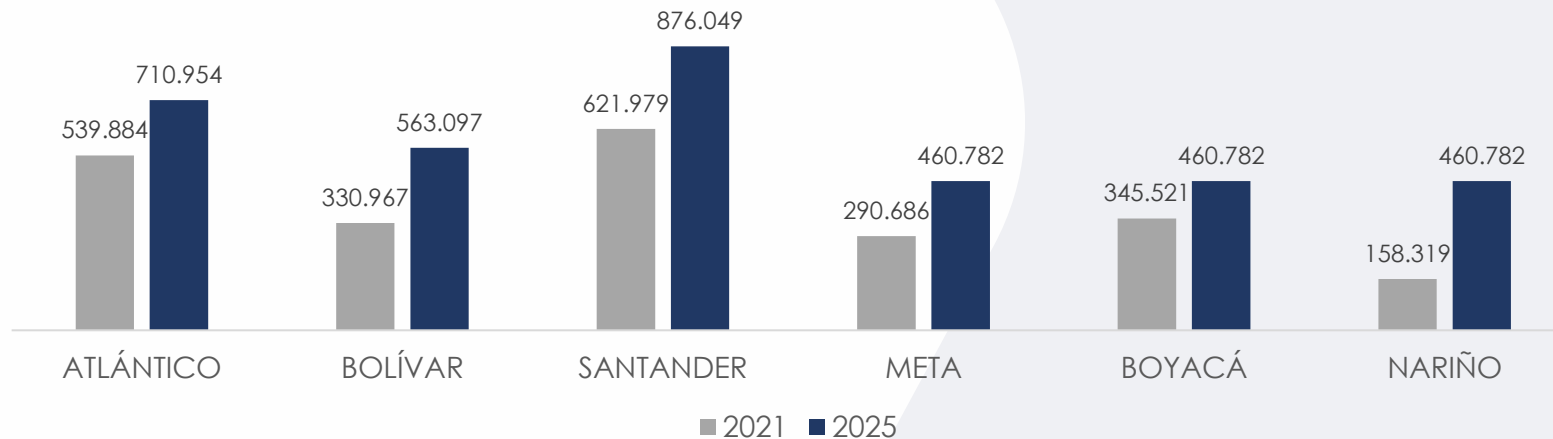
	2021 - 2022	2022 - 2023	2023 - 2024	2024 - 2025
Variación anual %	17%	11%	3%	27%

- Entre 2021 y 2025 los ingresos tributarios crecieron 70%.
- En 2025 se consolidó la recuperación del crecimiento de los impuestos asociados al consumo, cuya tendencia inició en el último trimestre de 2024.
- El nuevo estatuto tributario y las estrategias de recaudo han mostrado resultados

# Variación de ingresos tributarios departamentos categoría 1

## Comparación 2021 vs 2025

(Cifras en Millones de Pesos – COP\$)

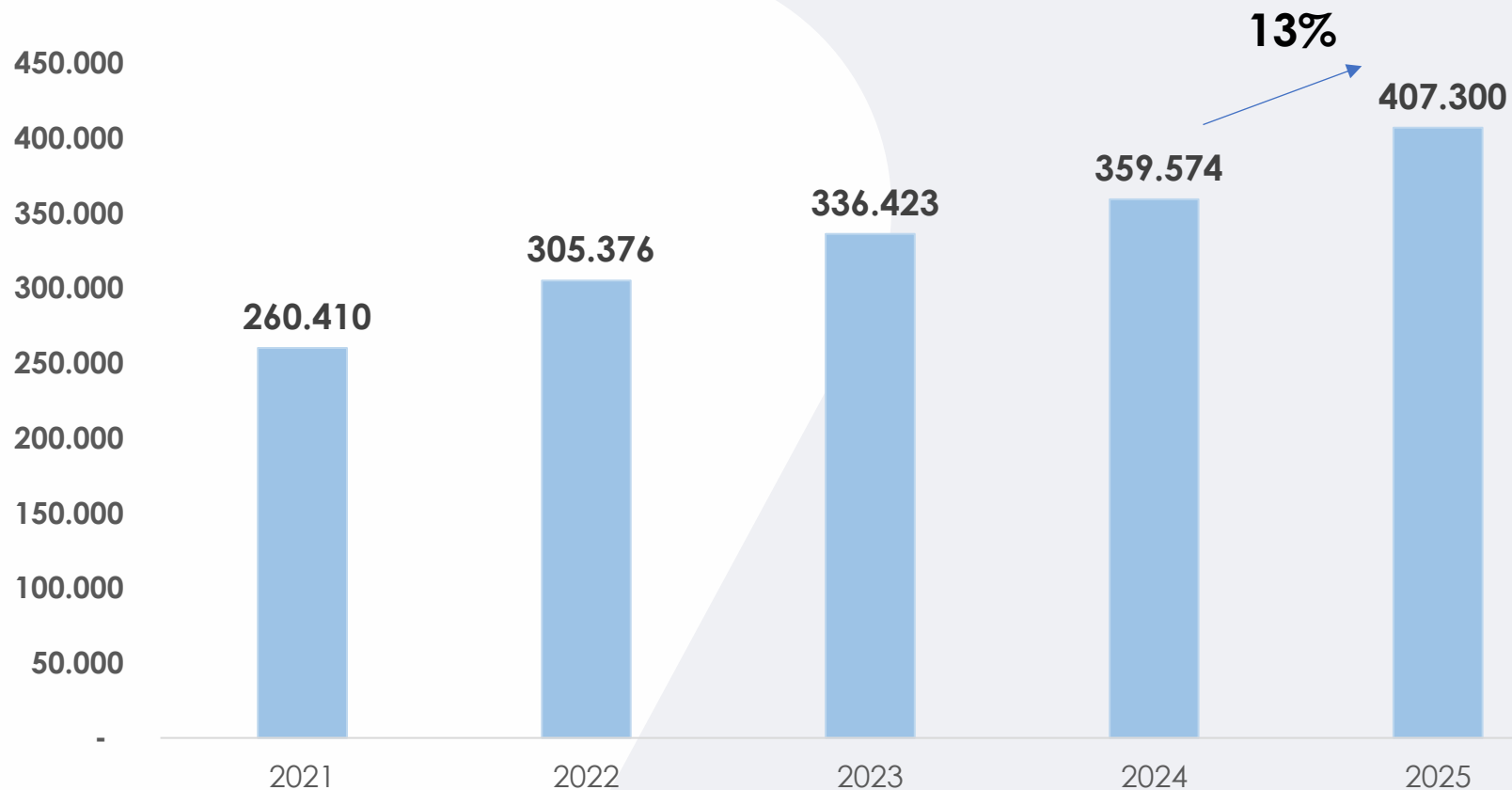


DEPARTAMENTO	Var % 2022	Var % 2023	Var % 2024	Var % 2025	Prom anual 2021 - 2025
<b>BOLÍVAR</b>	<b>17%</b>	<b>11%</b>	<b>3%</b>	<b>26,8%</b>	<b>14,2%</b>
BOYACÁ	17%	0%	2%	11,6%	7,6%
ATLÁNTICO	25%	-5%	2%	9,6%	7,1%
SANTANDER	15%	7%	4%	9,4%	8,9%
NARIÑO	8%	34%	25%	7,5%	18,1%
META	22%	15%	13%	5,8%	13,8%

- Dentro del grupo de comparación Bolívar fue el segundo que más creció en promedio en el periodo y el que más creció en 2025

# Comportamiento de los ICLD 2021 - 2025

(Cifras en millones de pesos – COP\$)



Durante el periodo 2021-2025, los ICLD han presentado un crecimiento promedio anual del **12%**,

Fuente: ejecuciones presupuestales de ingresos

\*Nota: a manera de comparación con 2023 y años anteriores, en 2024 y 2025 se suman los ICLD con destino a Fonpet,

# Ingresos no tributarios propios

## Vigencias Fiscales 2021 - 2025



(Cifras en Millones de Pesos – COP\$)

Concepto	2021	2022	2023	2024	2025	Var % 2021-2022	Var % 2022-2023	Var % 2023-2024	Var % 2024-2025	Prom. Var%
<b>No Tributarios</b>	<b>98.157</b>	<b>132.177</b>	<b>150.041</b>	<b>149.315</b>	<b>180.697</b>	<b>35%</b>	<b>14%</b>	<b>0%</b>	<b>21%</b>	<b>16%</b>
Contribuciones	10.598	8.653	11.633	7.150	13.183	-18%	34%	-39%	84%	6%
Tasas y derechos administrativos	599	896	897	991	1.337	50%	0%	11%	35%	22%
Multas sanciones e intereses de mora	4.939	6.023	5.871	8.175	11.888	22%	-3%	39%	45%	25%
Venta de bienes y servicios	5.194	7.139	7.244	10.036	2.801	37%	1%	39%	-72%	-14%
Participación y derechos por monopolio	76.827	109.466	124.396	122.962	151.488	42%	14%	-1%	23%	18%
Derechos por la explotación juegos de suerte y azar	7.858	14.563	13.611	14.267	17.526	85%	-7%	5%	23%	22%
Participación y derechos de explotación del ejercicio del monopolio de licores destilados y alcoholes potables	68.969	94.903	110.785	108.695	133.962	38%	17%	-2%	23%	18%

La tasa de crecimiento promedio anual del periodo es de 16%

# Transferencias corrientes

## Vigencias Fiscales 2021 - 2025

(Cifras en Millones de Pesos – COP\$)



Concepto	2021	2022	2023	2024	2025	Var % 2021-2022	Var % 2022-2023	Var % 2023-2024	Var % 2024-2025	Prom. Var%
<b>Transferencias</b>	<b>883.632</b>	<b>915.709</b>	<b>1.001.271</b>	<b>1.287.199</b>	<b>1.452.819</b>	<b>4%</b>	<b>9%</b>	<b>29%</b>	<b>13%</b>	<b>13%</b>
Sistema General De Participaciones	788.836	827.848	913.695	1.159.246	1.319.012	5%	10%	27%	14%	14%
Participación Para Educación	737.955	775.512	855.982	1.086.847	1.241.181	5%	10%	27%	14%	14%
Participación Para Salud	29.006	29.638	34.203	43.063	46.958	2%	15%	26%	9%	13%
Agua Potable Y Saneamiento Básico	21.875	22.698	23.510	29.337	30.873	4%	4%	25%	5%	9%
Participaciones Distintas Del Sgp	26.770	30.740	32.890	42.201	40.340	15%	7%	28%	-4%	11%
A Entidades Territoriales Distintas De Participaciones Y Compensaciones			3.375	3.651	3.587	0%	0%	8%	-2%	NA
Trasferencias De Otras Entidades Del Gobierno General	68.026	57.121	51.311	81.284	88.632	-16%	-10%	58%	9%	7%
Recursos Del Sistema De Seguridad Social Integral				817	1248,72705	0%	0%		53%	NA

- La tasa de crecimiento promedio anual del periodo es de 13%
- En transferencias de otras entidades de gobierno se encuentra el PAE por \$77.797 y convenio invias por 10.100 millones

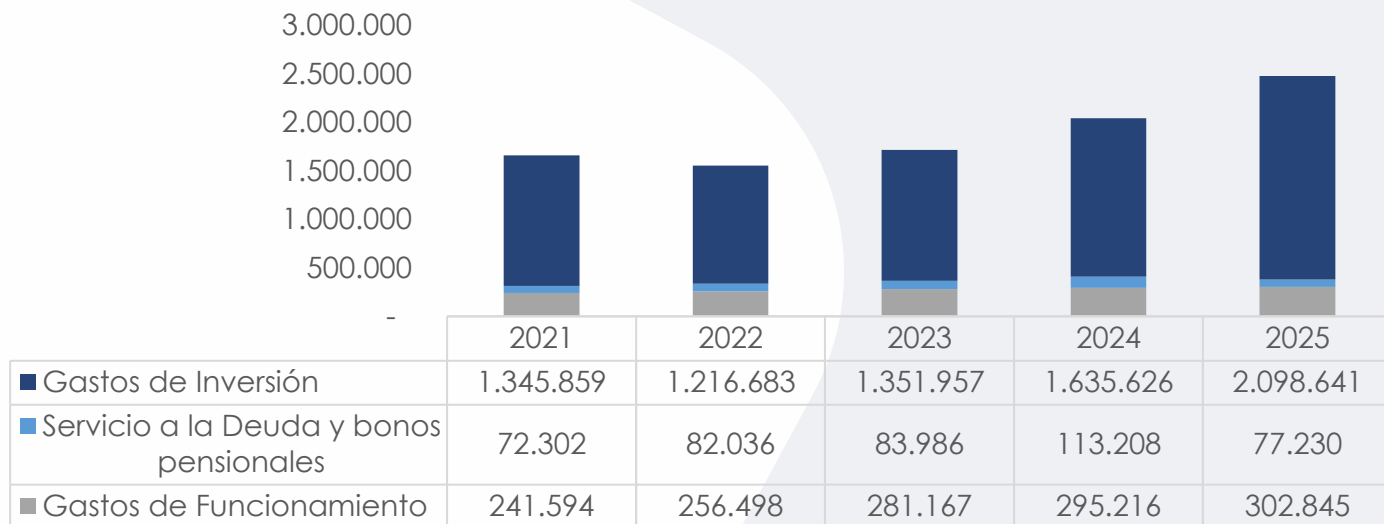
# Evolución gastos 2021 - 2025



# Ejecución Presupuestal de Gastos Vigencias Fiscales 2021 - 2025

(Cifras en Millones de Pesos – COP\$)

3.000.000  
2.500.000  
2.000.000  
1.500.000  
1.000.000  
500.000  
-



**Part. 2025**

85%

3%

12%

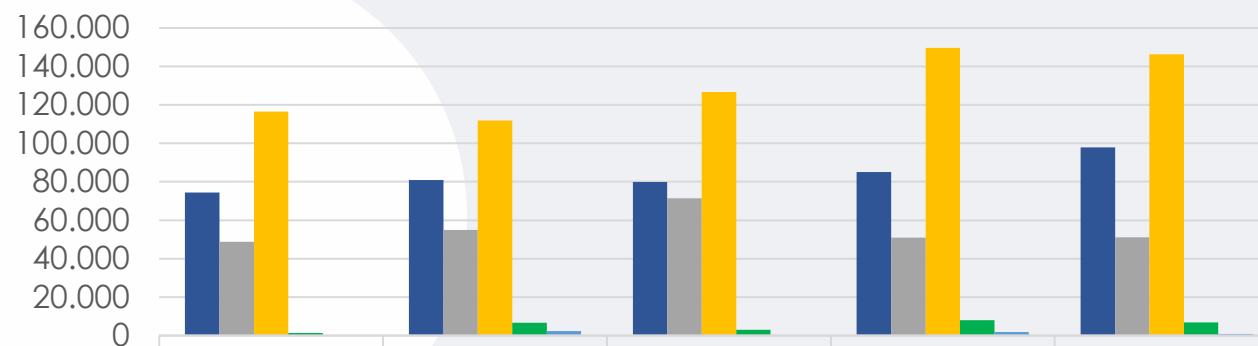
Concepto	2021	2022	2023	2024	2025	Var % 2024-2025	Prom. Var%
Gastos totales	1.659.754	1.555.216	1.717.111	2.044.050	2.478.716	21%	11%

- La inversión creció 28,3% en 2025 respecto a año anterior
- Los gastos de funcionamiento crecieron 2,6%

# Gastos de funcionamiento

## Vigencias Fiscales 2021 - 2025

(Cifras en Millones de Pesos – COP\$)



	2021	2022	2023	2024	2025
■ Gastos de personal	74.471	80.854	79.885	84.993	97.812
■ Adquisición de bienes y servicios	48.757	54.856	71.375	50.889	51.059
■ Transferencias corrientes	116.504	111.903	126.693	149.594	146.249
■ Disminución de pasivos	1.377	6.613	3.026	7.966	6.844
■ Gastos por tributos, tasas, contribuciones, multas, sanciones e intereses de mora	218	2.272	189	1.775	880

	2021	2022	2023	2024	2025	Var % 2021-2022	Var % 2022-2023	Var % 2023-2024	Var % 2024-2025	Prom. Var%
Total Gasto de Funcionamiento	241.328	256.498	281.167	295.406	302.845	6%	10%	5%	5%	6%

# Inversión por sector

## Vigencia Fiscal 2025

(Cifras en Miles de Millones de Pesos – COP\$)

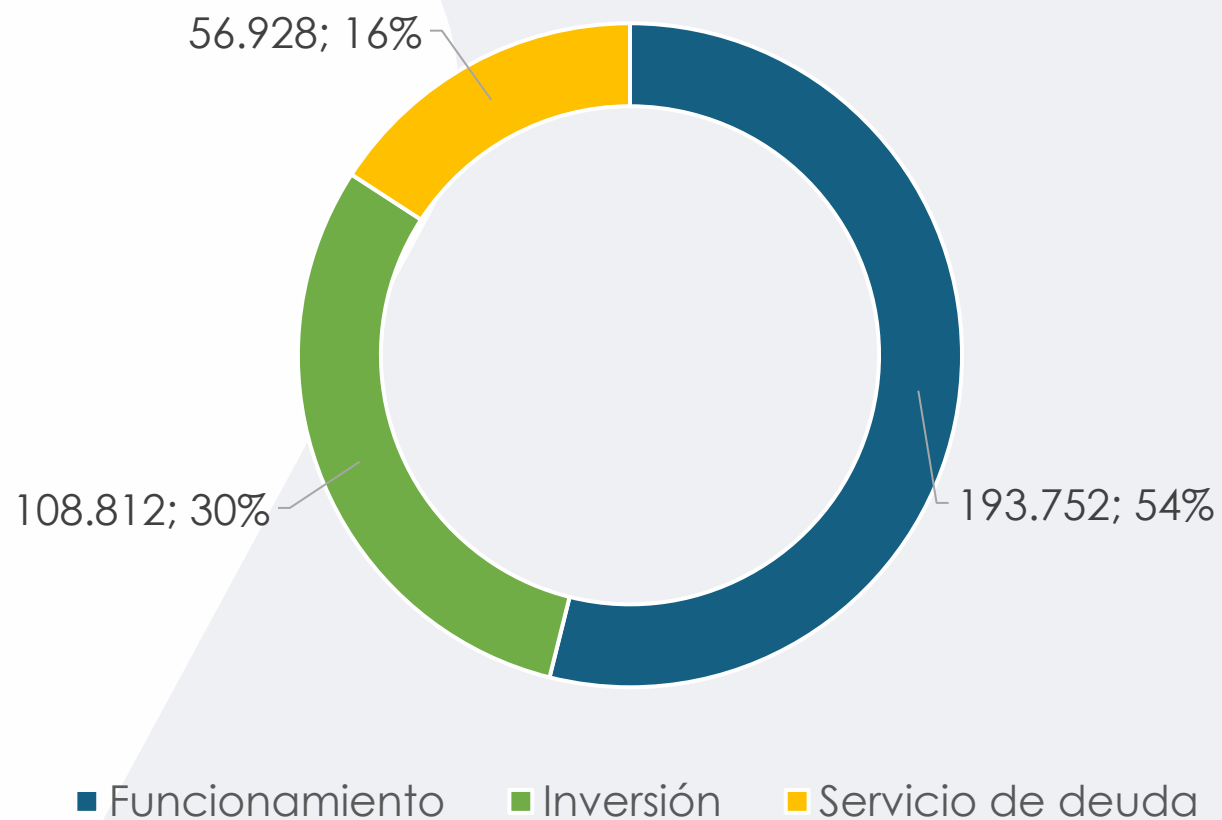


	2025	Part %
<b>TOTAL</b>	<b>2.098.916</b>	<b>100%</b>
EDUCACIÓN	1.380.089	65,8%
SALUD Y PROTECCIÓN SOCIAL	185.887	8,9%
GOBIERNO TERRITORIAL	106.621	5,1%
VIVIENDA, CIUDAD Y TERRITORIO	110.507	5,3%
INCLUSIÓN SOCIAL Y RECONCILIACIÓN	34.095	1,6%
COMERCIO, INDUSTRIA Y TURISMO	19.932	0,9%
TRANSPORTE	146.980	7,0%
DEPORTE Y RECREACIÓN	69.629	3,3%
AMBIENTE Y DESARROLLO SOSTENIBLE	5.223	0,2%
TRABAJO	882	0,0%
MINAS Y ENERGÍA	5.063	0,2%
JUSTICIA Y DEL DERECHO	1.165	0,1%
AGRICULTURA Y DESARROLLO RURAL	9.493	0,5%
TECNOLOGÍAS DE LA INFORMACIÓN Y LAS COMUNICACIONES	2.548	0,1%
CIENCIA, TECNOLOGÍA E INNOVACIÓN	60	0,0%
CULTURA	20.742	1,0%

# Gasto con fuente ICLD

## Vigencia Fiscal 2025

(Cifras en Miles de Millones de Pesos – COP\$)



# Servicio a la deuda

## Vigencias Fiscales 2021- 2025

(Cifras en Miles de Millones de Pesos – COP\$)



Concepto	2021	2022	2023	2024	2025
<b>Servicio a la deuda</b>	<b>72.302</b>	<b>82.036</b>	<b>83.986</b>	<b>113.208</b>	<b>77.230</b>
Amortización	51.282	7.945	15.804	43.880	33.150
Interes	8.171	14.770	35.909	34.366	29.409
Bonos pensionales	12.849	59.321	32.273	34.963	14.671

# Estado de la deuda y contratos de crédito celebrados y proyectos



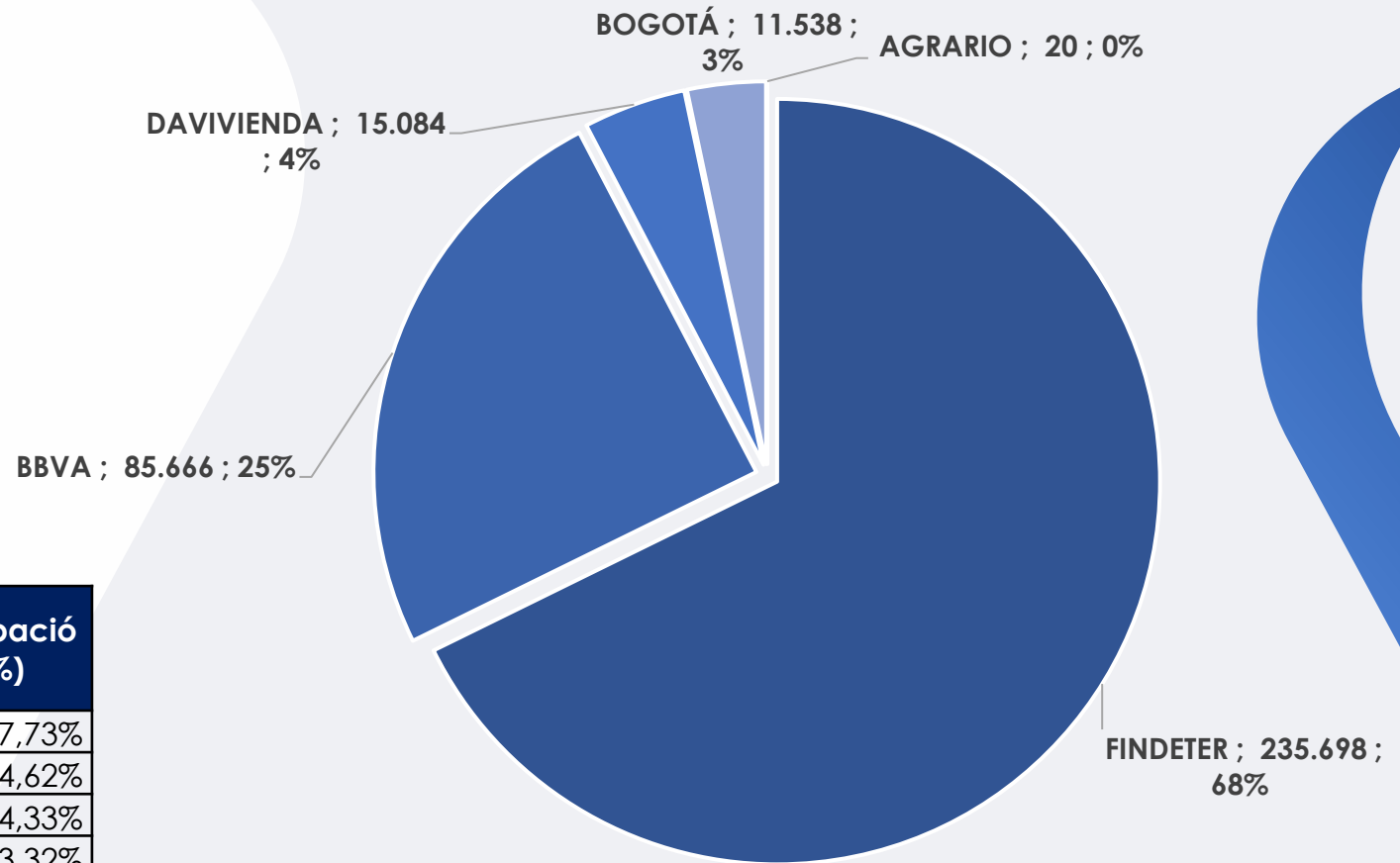
# Consolidado deuda actual 2025

(Cifras en Millones de Pesos – COP\$)



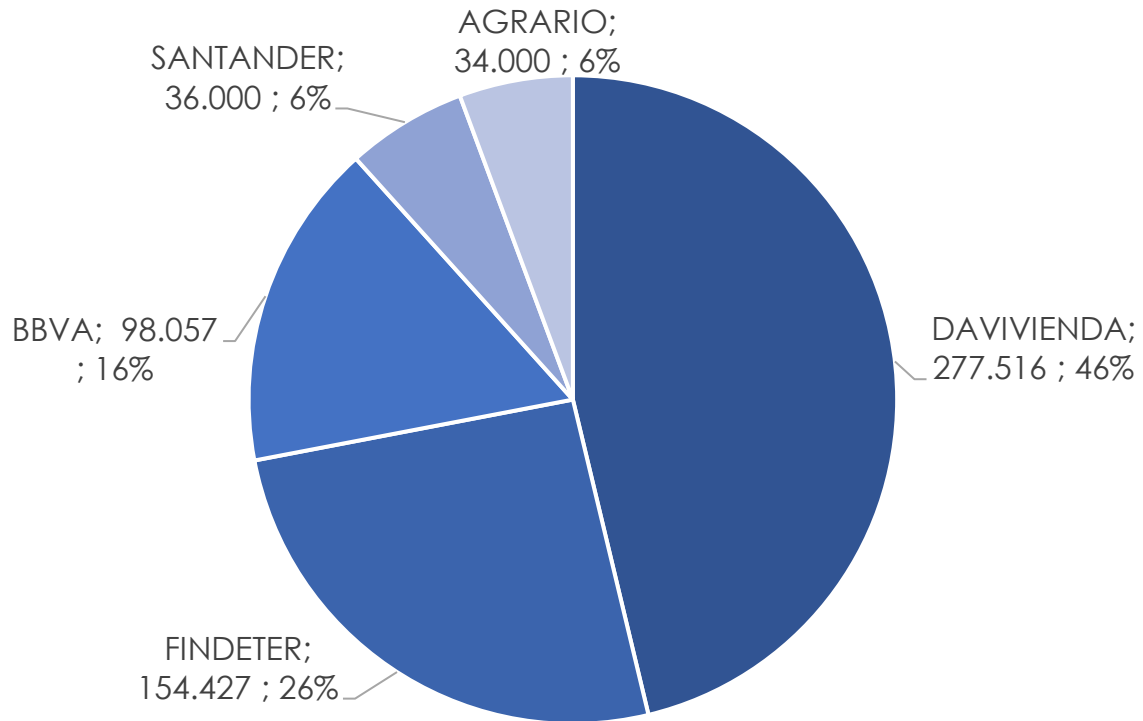
## Saldo de deuda 31 de diciembre 2025

\$ 348.006 millones



Entidad	Saldo a 31 de diciembre de 2025	Participación (%)
FINDETER	235.698	67,73%
BBVA	85.666	24,62%
DAVIVIENDA	15.084	4,33%
BOGOTÁ	11.538	3,32%
AGRARIO	20	0,01%
<b>TOTAL</b>	<b>348.006</b>	<b>100%</b>

# Composición créditos contratados (Millones de pesos)



BANCO	TOTAL	% SOBRE TOTAL	VALOR DESEMBOLSADO A 31 DE MARZO DE 2026
DAVIVIENDA	277.516	46%	40.405
FINDETER	154.427	26%	77.388
BBVA	98.057	16%	50.591
SANTANDER	36.000	6%	0
AGRARIO	34.000	6%	3.590
<b>TOTAL</b>	<b>600.000</b>	<b>100%</b>	<b>171.974</b>

- Ya se encuentran asignados el 100% del cupo del crédito autorizado.

# Consolidado deuda a 31 de marzo de 2026

(Cifras en Millones de Pesos – COP\$)



## Saldo de deuda 31 de marzo 2026

**\$ 348.006 millones**

N°	ENTIDAD FINANCIERA	SALDO A 31/03/2026 (\$)	PARTICIPACIÓN (%)
1	FINDETER	228.815	59,85%
2	BANCO BBVA	98.752	25,83%
3	DAVIVIENDA	40.405	10,57%
4	BANCO DE BOGOTÁ	10.750	2,81%
5	BANCO AGRARIO	3.590	0,94%
<b>TOTAL</b>		<b>382.313</b>	<b>100,00%</b>

# Contratos de crédito Plan de Desarrollo 2024-2027

(Cifras en Pesos – COP\$)



## Findeter

- **\$ \$154.426.910.753**
- **Plazo de 10 años incluido un periodo de gracia de 3 año**
- **Tasa competitiva de IBR + 1,95%**

ITEM	PROYECTO	VALOR
1	Implementación para la terminación de los centros de desarrollo infantil Bolívar	<b>\$ 20.000.000.000,00</b>
2	Mejoramiento de la malla vial en el Distrito de Cartagena de Indias	<b>\$ 62.980.792.331,00</b>
3	Mejoramiento integral de la Malla Vial del Municipio de Mompox - Mompós	<b>\$ 35.071.600.526,00</b>
4	Construcción de cancha en grama sintética en el barrio Belén en el municipio de San Pablo - Bolívar	<b>\$ 9.183.183.275,00</b>
5	Construcción de la infraestructura de la institución educativa técnica agropecuaria de Villanueva Departamento de Bolívar	<b>\$ 27.191.334.621,00</b>

# Contratos de crédito subasta 1

(Cifras en Pesos – COP\$)



## Banco BBVA Colombia S.A.:

- **Contrato No. SH-2724-2024**
- **Monto: \$78.056.752.005**
- **Plazo: 10 años**
- **Periodo de Gracia: 3 años**
- **Tasa: IBR + 2,61%**

ITEM	PROYECTO OPTIMIZACIÓN DE SISTEMA DE ACUEDUCTOS
1	Construcción de Sistema de Acueducto Urbano del Municipio de Soplaviento, Departamento de Bolívar.
2	Construcción de Sistema de Acueducto del corregimiento de las Piedras, Municipio de San Estanislao de Kostka, Departamento de Bolívar.
3	Optimización de la Planta de Tratamiento de agua potable del Sistema de acueducto municipal de Zambrano, Departamento de Bolívar.
4	Optimización y construcción del sistema de acueducto de la cabecera municipal de Margarita, Departamento de Bolívar.
5	Construcción y optimización de Sistema de acueductos en el Departamento de Bolívar.

# Contratos de crédito subasta 1

(Cifras en Pesos – COP\$)



## Banco BBVA Colombia S.A.:

- **Contrato No. SH-2713-2024**
- **Monto: \$20.000.000.000**
- **Plazo: 10 años**
- **Periodo de Gracia: 3 años**
- **Tasa: IBR + 2,49%**

ITEM	PROYECTO ESCENARIOS DEPORTIVOS
1	Construcción, mejoramiento y equipamiento del Estadio de Futbol Municipal de Santa Rosa del Sur.
2	Diseño, Construcción, mejoramiento y equipamiento Estadio de Futbol de Santa Rosa de Lima

# Contratos de crédito subasta 1

(Cifras en Pesos – COP\$)



## Banco Davivienda S.A.:

- **Contrato No. SH-2731-2024**
- **Monto: \$82.600.000.000**
- **Plazo: 10 años**
- **Periodo de Gracia: 3 años**
- **Tasa: IBR + 3,08% e IBR + 2,98%**

ITEM	PROYECTO
1	Construcción de la Infraestructura de la institución educativa Marco Fidel Suarez en el municipio de Turbana del Departamento de Bolívar y construcción y mejoramiento de la malla vial del centro urbano del municipio de Magangué departamento de Bolívar.
2	Construcción y mejoramiento de parque lineal multifuncional de San Martín en el municipio de Magangué del Departamento de Bolívar.
3	Apoyo para el establecimiento y fortalecimiento de agronegocios a partir de la identificación de áreas con potencial productivo para cultivos perennes y semiperennes.
4	Mejoramiento y renovación de equipamientos urbanos como plataforma turística en los municipios de Calamar y Magangué del Departamento de Bolívar.

# Contratos de crédito subasta 1

(Cifras en Pesos – COP\$)



## Banco Agrario S.A.:

- **Contrato No.**
- **Monto: \$34.000.000.000**
- **Plazo: 10 años**
- **Periodo de Gracia: 3 años**
- **Tasa: IBR + 2%**

ITEM	PROYECTO
1	Diseño, construcción, restauración, reforzamiento, adecuación, mejoramiento y equipamiento de las instalaciones del Centro Administrativo Departamental e infraestructura deportiva

# Contratos de crédito segunda subasta



- **Valor asignado en segunda subasta:** \$231.421 millones de pesos
- Se recibieron ofertas de 3 entidades financieras por 335.618 millones de pesos, 1,45 veces el monto ofertado por el Departamento

## Davivienda

- **Contrato No.** SH-2142-2025
- **Monto:** \$195.421.000.000
- **Plazo:** 10 años
- **Periodo de Gracia:** 3 años
- **Tasa:** IBR + 3,05% e IBR + 2,95%

PROYECTO	MONTO
<b>Tramo A: Construcción y mejoramiento de la Infraestructura para la cultura en el Departamento de Bolívar</b>	<b>\$ 105.000.000.000</b>
Construcción y mejoramiento urbanístico y paisajístico para la recuperación integral de la laguna de El Laguito en Cartagena de Indias	\$28.000.000.000
Plan Integral de intervención en el municipio de Santa Catalina: construcción, rehabilitación y mejoramiento del parador sostenible, infraestructura de ordenamiento de playas y construcción de pavimento de la vía perimetral a la ciénaga la redonda en el sector de loma arena en el municipio de santa catalina.	\$ 40.000.000.000
Diseño y Construcción del Malecón del Río en Magangué	\$ 37.000.000.000
<b>Tramo B: Construcción, mejoramiento y equipamiento de escenarios deportivos y recreativos en el Departamento de Bolívar</b>	<b>\$ 22.000.000.000</b>
Diseño y Construcción de los Centros de desarrollo social para el cambio y la vida Actívate Ya en los municipios de <u>María La Baja</u> y <u>Achí</u>	\$ 14.000.000.000
Construcción, mejoramiento y equipamiento del estadio de fútbol municipal de San Martín de Loba	\$8.000.000.000
<b>Tramo C: Mejoramiento de Vías Urbanas y malla vial del Departamento de Bolívar</b>	<b>\$ 68.421.000.000</b>
Mejoramiento de la malla vial del departamento de Bolívar en los municipios de María La Baja, Turbaco, Calamar y Magangué	\$ 48.421.000.000
Mejoramiento de la Malla Vial del distrito de Cartagena de Indias	\$ 20.000.000.000
<b>Total</b>	<b>\$ 195.421.000.000</b>

# Contratos de crédito segunda subasta



## Banco Santander

**Contrato No.** SH-2163-2025

**Monto:** \$16.000.000.000

**Plazo:** 10 años

**Periodo de Gracia:** 3 años

**Tasa:** IBR + 2,85%

**Contrato No.**

**Monto:** \$20.000.000.000

**Plazo:** 10 años

**Periodo de Gracia:** 3 años

**Tasa:** IBR + 2,85%

PROYECTO	MONTO
Diseño, Construcción, rehabilitación, dotación, equipamiento y recuperación integral del Parque Las Américas en Magangué	\$ 16.000.000.000
Infraestructura educativa	\$ 20.000.000.000

# Cronograma de desembolsos actualizado

(Cifras en Pesos – COP\$)



Desembolsos	2024	2025	2026	2027	Total
Total desembolsos	30.896	96.869	306.852	165.383	600.000

# Indicadores de ley Cierre 2025



# Indicador Ley 617 de 2000 cierre vigencia 2025

(Cifras en Pesos – COP\$)



## Ley 617 de 2000 administración central

INDICADOR	2025
Departamento	
Gastos de funcionamiento	173.754.463.459
Ingresos corrientes de libre destinación - ICLD	356.245.939.193
Relación GF / ICLD	48,8%
Límite del departamento	55,0%
Diferencia	6,2%
Cumplimiento	<b>SI CUMPLE</b>

# Indicador Ley 617 de 2000 cierre vigencia 2025

(Cifras en Pesos – COP\$)



## Ley 617 de 2000 Contraloría

Contraloría	2025
Ingresos corrientes de libre destinación - ICLD	356.245.939.193
Gasto total de la Contraloría (Transferido rps)	9.301.943.247,00
Límite contraloría	9.618.640.358
Diferencia	316.697.111
Cumplimiento	<b>SI CUMPLE</b>

# Indicadores Ley 358 de 1997 cierre vigencia 2025

(Cifras en Millones de Pesos – COP\$)



- Se cumple con ambos indicadores de manera holgada

CONCEPTOS	2025
<b>Sostenibilidad de la deuda</b>	
<b>Ingresos Corrientes</b>	<b>679.336.693.139</b>
<b>Vigencias Futuras e Inflexibilidades</b>	<b>7.454.403.289</b>
Vigencias Futuras	7.454.403.289
<b>Ingresos Corrientes Ajustados</b>	<b>671.882.289.850</b>
Gasto de Funcionamiento	215.516.180.813,69
<b>Ahorro Operacional</b>	<b>456.366.109.037</b>
Intereses deuda	29.408.879.058
<b>Indicador de Solvencia</b>	<b>6,44%</b>
Ingresos Corrientes Ajustados	671.882.289.850
Saldo Deuda	348.006.032.776
<b>Indicador de Sostenibilidad</b>	<b>51,8%</b>

# Indicador Ley 819 de 2003 cierre vigencia 2025

(Cifras en Millones de Pesos – COP\$)



- **Superávit primario cubre 5,9 veces los intereses de la deuda**

<b>SUPERAVIT PRIMARIO</b>	<b>2025</b>
INGRESOS CORRIENTES	2.196.613.275.329
TRIBUTARIOS	563.096.663.825
NO TRIBUTARIOS	1.633.516.611.504
RECURSOS DE CAPITAL	259.848.991.043
RECURSOS DEL CRÉDITO	96.868.928.322
GASTOS DE FUNCIONAMIENTO	302.844.959.011
GASTOS DE INVERSION SIN FUENTE CRÉDITO	1.883.084.057.735
<b>SUPERAVIT PRIMARIO</b>	<b>173.664.321.305</b>
Intereses	29.408.879.058
<b>INDICADOR (superávit primario / Intereses) &gt; = 1</b>	<b>5,9</b>
<b>SOSTENIBLE</b>	<b>SI</b>

# Calificación de riesgo del departamento



- Se realizó trámite de actualización de calificación de riesgo del departamento de Bolívar por parte de Fitch, que afirmó las calificaciones nacionales de largo y corto plazo del departamento de Bolívar en 'A+(col)' y 'F1 (col)', respectivamente. La Perspectiva de la calificación de largo plazo es Estable. La calificadora resaltó la *“gestión de recursos de otras transferencias del nivel nacional, junto con un esfuerzo recaudatorio mayor. Asimismo, se destaca un control más estricto del gasto operativo y una mejora en el desempeño operativo durante el período de análisis histórico, lo que contribuye a mejorar las expectativas de generación de balance operativo (BO) de la entidad”*.

	2021	2022	2023	2024	2025
Calificación Nacional Largo plazo	A(col)	A(col)	na	A+(col)	A+(col)
Calificación Nacional corto plazo	F1 (col)	F1 (col)	na	F1 (col)	F1 (col)

# Cupo de endeudamiento propuesto



# Proyectos Estratégicos a Financiar — Cupo de Endeudamiento 2026

Gobernación de Bolívar · Plan de Desarrollo "Bolívar me Enamora" 2024–2027

Eje Estratégico	Proyecto	Componentes principales	Municipios / Área de influencia
Eje 1 Desarrollo Turístico Sostenible	Ruta del Realismo Mágico "Ruta de Gabo"	Inf. vial/fluviál Cartagena–Mompox · Turismo fluvial río Magdalena · Teatro Colonial · Experiencias inmersivas	Cartagena, Mompox, Palenque, Calamar, Magangué
	Turismo Comunitario Integral	Capacitación comunitaria · Naturaleza y aventura · Playas y deportes náuticos · Revitalización centros históricos	Santa Catalina, pueblos patrimonio
Eje 2 Inclusión y Desarrollo Social	Intervención Integral de Vivienda Social	Construcción y mejoramiento de vivienda · Centros ACTIVATE · Centro Atención Víctimas · Escenarios deportivos · CDI	Todo el departamento (énfasis zonas vulnerables)
	Plan Depart. de Educación y Formación	Megacolegios · Centros de innovación educativa con TIC · Formación docente · Educación inclusiva	Zonas de alta necesidad del departamento
Eje 3 Infraestructura para el Desarrollo	Transporte y Movilidad de Bolívar	Rehabilitación vías terciarias · Pavimentación urbana y rural · Conectividad municipios y centros económicos	Todo el departamento
	Agua y Saneamiento Básico	Redes de acueducto y alcantarillado · Plantas de tratamiento de agua potable y residual	Clemencia, Mompox, María la Baja y otros
	Revitalización Alrededor del Agua	Renovación El Laguito · Espolones, muelles y canales · Malecón de Magangué (mitigación de riesgos)	Cartagena (El Laguito), Magangué
	Transición Energética y Gestión Ambiental	Recuperación ambiental · Mitigación cambio climático · Sostenibilidad e innovación ambiental	Todo el departamento

# Crédito propuesto

(Cifras en Millones de Pesos – COP\$)



## Criterios de proyección:

- **Monto: \$200.000 millones**
- **Fecha 1 de octubre de 2026**
- **Plazo: 10 años**
- **Periodo de Gracia: 3 años**
- **Tasa: IBR + 4%**
- **Amortización: 28 cuotas trimestrales a capital iguales.**
- **Cobertura: 30% sobre el escenario base de proyección.**
- **Fuente de pago: ICLD y ACPM**

Año	2026	2027	2028	2029	2030	2031	2032	2033	2034	2035	2036	2037
Saldo Inicial anual	-	40.000	200.000	200.000	200.000	188.571	160.000	131.429	102.857	74.286	45.714	17.143
Desembolso anual	40.000	160.000	-	-	-	-	-	-	-	-	-	-
(-) Amortización anual	-	-	-	-	11.429	28.571	28.571	28.571	28.571	28.571	28.571	17.143
Saldo Final anual	40.000	200.000	200.000	200.000	188.571	160.000	131.429	102.857	74.286	45.714	17.143	-
Gasto de Interes anual	-	11.781	24.831	24.227	23.903	21.545	18.084	14.623	11.162	7.701	4.240	1.103
Servicio de la deuda anual	-	11.781	24.831	24.227	35.331	50.116	46.655	43.194	39.733	36.272	32.811	18.246

# Proyección de deuda total del departamento con cupo solicitado

(Cifras en Millones de Pesos – COP\$)



- A continuación, se presenta la proyección del servicio de la deuda, la cual incorpora los desembolsos del cupo de crédito cuya autorización se solicita a la Asamblea Departamental mediante el presente proyecto de ordenanza, destinado a la financiación de proyectos estratégicos contemplados en el Plan de Desarrollo “Bolívar Me Enamora” para el período 2024–2027:”

	2026	2027	2028	2029	2030	2031	2032	2033	2034	2035	2036	2037
<b>Total servicio de la deuda</b>	<b>81.237</b>	<b>135.749</b>	<b>153.861</b>	<b>182.597</b>	<b>203.365</b>	<b>203.156</b>	<b>169.135</b>	<b>156.775</b>	<b>144.416</b>	<b>119.651</b>	<b>92.847</b>	<b>34.338</b>
Amortización	38.980	38.344	50.838	88.271	119.269	132.852	112.202	112.202	112.202	99.481	83.270	32.331
Intereses	42.257	97.405	103.023	94.327	84.096	70.305	56.932	44.573	32.213	20.170	9.577	2.007

# Proyección indicadores













